(PL) INSTRUKCJA OBSŁUGI - WSKAZÓWKI DOTYCZĄCE OBSŁUGI I BEZPIECZEŃSTWA
LAMPA PIERŚCIENIOWA SYMBOL: 24563 EAN/GTIN: 5907451371053

(EN) USER MANUAL - OPERATING AND SAFETY INSTRUCTIONS
RING LIGHT SYMBOL: 24563 EAN/GTIN: 5907451371053

(DE) BEDIENUNGSANLEITUNG - BEDIENUNGS- UND SICHERHEITSHINWEISE
RINGLICHT SYMBOL: 24563 EAN/GTIN: 5907451371053

(CZ) NÁVOD K OBSLUZE - PROVOZNÍ A BEZPEČNOSTNÍ RADY
KRUHOVÉ SVĚTLO SYMBOL: 24563 EAN/GTIN: 5907451371053

(FR) MANUEL D'UTILISATION - CONSEILS D'UTILISATION ET DE SÉCURITÉ
LAMPE ANNULAIRE SYMBOLE: 24563 EAN/GTIN: 5907451371053

(IT) MANUALE OPERATIVO - CONSIGLI OPERATIVI E DI SICUREZZA
LUCE AD ANELLO SIMBOLO: 24563 EAN/GTIN: 5907451371053

(ES) MANUAL DE OPERACIÓN - CONSEJOS DE OPERACIÓN Y SEGURIDAD
ARO DE LUZ SÍMBOLO: 24563 EAN/GTIN: 5907451371053

(NL) BEDIENINGSHANDLEIDING - BEDIENINGS- EN VEILIGHEIDTIPS
RINGLICHT SYMBOOL: 24563 EAN/GTIN: 5907451371053

(SE) BRUKSANVISNING - DRIFT- OCH SÄKERHETSTIPS
RINGLJUS SYMBOL: 24563 EAN/GTIN: 5907451371053

(GR) ΕΓΧΕΙΡΙΔΙΟ ΛΕΙΤΟΥΡΓΙΑΣ - ΣΥΜΒΟΥΛΕΣ ΛΕΙΤΟΥΡΓΙΑΣ ΚΑΙ ΑΣΦΑΛΕΙΑΣ
ΔΑΚΤΥΛΙΔΟΕΙΔΗΣ ΛΑΜΠΑ ΣΎΜΒΟΛΟ: 24563 EAN/GTIN: 5907451371053

(RO) MANUAL DE OPERARE - SFATURI DE OPERAREA SI SIGURANTA
LAMPĂ INELARĂ SIMBOL: 24563 EAN/GTIN: 5907451371053

(PT) MANUAL DE OPERAÇÃO - DICAS DE OPERAÇÃO E SEGURANÇA
LUZ EM ANEL SÍMBOLO: 24563 EAN/GTIN: 5907451371053

(BG) РЪКОВОДСТВО ЗА ЕКСПЛОАТАЦИЯ - СЪВЕТИ ЗА ЕКСПЛОАТАЦИЯ И БЕЗОПАСНОСТ
ПРЪСТЕНОВА ЛАМПА СИМВОЛ: 24563 EAN/GTIN: 5907451371053

(HU) HASZNÁLATI ÚTMUTATÓ – HASZNÁLATI ÉS BIZTONSÁGI TIPPEK
GYŰRŰS LÁMPA SZIMBÓLUM: 24563 EAN/GTIN: 5907451371053

(DK) BETJENINGSVEJLEDNING - BETJENINGS- OG SIKKERHEDSTIPS
RINGLYS SYMBOL: 24563 EAN/GTIN: 5907451371053

(SK) NÁVOD NA OBSLUHU - RADY NA PREVÁDZKU A BEZPEČNOSŤ
KRÚHOVÉ SYMBOL: 24563 EAN/GTIN: 5907451371053

(FI) KÄYTTÖOHJE - KÄYTTÖ- JA TURVALLISUUSVINKKEJÄ
RENKAANMUOTOINEN VALO SYMBOLI: 24563 EAN/GTIN: 5907451371053

(LT) NAUDOJIMO VADOVAS – NAUDOJIMO IR SAUGOS PATARIMAI
ŽIEDINĖ LEMPA SIMBOLIS: 24563 EAN/GTIN: 5907451371053

(LV) LIETOŠANAS ROKASGRĀMATA – LIETOŠANAS UN DROŠĪBAS PADOMI
GREDZENVEIDA LAMPA SIMBOLS: 24563 EAN/GTIN: 5907451371053

(EE) KASUTUSJUHEND – KASUTUS- JA OHUTUSJUHEND
RÕNGASLAMP SÜMBOL: 24563 EAN/GTIN: 5907451371053

(SI) PRIROČNIK ZA UPORABO - NASVETI ZA UPORABO IN VARNOST
OBROČNA SVETILKA SIMBOL: 24563 EAN/GTIN: 5907451371053

(IE) LÁMHLEABHAR OIBRIÚCHÁIN - TIPS OIBRIÚCHÁIN AGUS SÁBHÁILTEACHTA
SOLAS FHÁINNE SIOMBOOL: 24563 EAN/GTIN: 5907451371053

(MT) MANWAL OPERAT - OPERAZZJONI U GĦAJR TAS-SIGURTÀ
DAWL TAĊ-ĊIRKLU SIMBOLU: 24563 EAN/GTIN: 5907451371053

(HR) PRIRUČNIK ZA UPORABU - SAVJETI ZA UPOTREBU I SIGURNOST
PRSTENASTO SVJETLO SIMBOL: 24563 EAN/GTIN: 5907451371053

(RU) РУКОВОДСТВО ПО ЭКСПЛУАТАЦИИ – СОВЕТЫ ПО ЭКСПЛУАТАЦИИ И БЕЗОПАСНОСТИ
КОЛЬЦЕВАЯ ЛАМПА СИМВОЛ: 24563 EAN/GTIN: 5907451371053

Importer / Importeur / Importateur / Importatore / Importador / Importör / Εισαγωγέας / Importator / Dovozce / Importador / Вносител / Importőr / Importør / Dovozca / Maahantuoja / Importuotojas / Importētājs / Maaletooja / Uvoznik / Allmhaireoir / Importatur / Uvoznik / Импортер:

VERK GROUP SIKORSKI SP.K.
WYGODY 16
05-090 PODOLSZYN NOWY
POLAND
info@verkgroup.pl
+48 888055550 / +48 22 670 90 10

internetowa-hurtownia.pl
verk.store
verk.pl



PL

Szanowni Państwo, dziękujemy za zakup naszego produktu!

Przed przystąpieniem do używania produktu, prosimy zapoznać się z poniższą instrukcją w celu prawidłowego użytkowania produktu.

Prosimy o zachowanie niniejszej instrukcji na przyszłość oraz zastosowanie się do jej zaleceń, ponieważ jej nieprzestrzeganie może zagrażać życiu lub zdrowiu.

ZASTOSOWANIE I OPIS URZĄDZENIA

Zestaw z lampą pierścieniową LED to profesjonalne i kompaktowe rozwiązanie do:

- nagrywania vlogów, TikToków, reelsów,
- transmisji live i wideokonferencji,
- makijażu, stylizacji fryzur, zdjęć produktowych,
- fotografii twarzy, portretów, selfie,
- pracy przy komputerze w słabo oświetlonych pomieszczeniach.

Ze względów bezpieczeństwa oraz certyfikacji CE nie można w żaden sposób przebudowywać ani modyfikować produktu. W przypadku korzystania z produktu w celach innych niż wcześniej opisane, produkt może zostać uszkodzony. Niewłaściwe użytkowanie może ponadto spowodować zagrożenia, takie jak zwarcia, pożar, porażenie prądem itp.

OPIS PRZYCISKÓW

1. Zwiększ jasność
2. Zmiana temperatury światła
3. Zmniejsz jasność
4. Włącz/Wylącz lampę



URUCHOMIENIE/INSTRUKCJA MONTAŻU

- Uwaga. Należy całkowicie usunąć materiał opakowania z produktu.
- Upewnij się, że elementy są prawidłowo zmontowane.
- Przed postawieniem produktu osłonić wrażliwe powierzchnie.
- **Montaż lampy i statywu**
  - Rozłóż nogi statywu i ustaw go na płaskiej powierzchni.
  - Wysuń teleskopowy trzon i zablokuj na wybranej wysokości (do 100 cm).
  - Zamocuj głowicę kulową i przykręć pierścień świetlny.
  - Włóż uchwyt na telefon do środka pierścienia.
  - Ustaw kąt lampy i telefonu dzięki regulacji obrotowej.
- **Zasilanie i uruchomienie**
  - Podłącz przewód USB do ładowarki 5V, powerbanku lub portu USB w komputerze.
  - Na pilocie przewodowym znajdują się przyciski:
  - Wybierz barwę światła odpowiednią do sytuacji.
  - Ustaw jasność w zależności od odległości i potrzeb.

WSKAZÓWKA

- Urządzenie należy sprawdzić pod kątem kompletności dostawy i występowania widocznych uszkodzeń.
- W przypadku niekompletnej dostawy bądź stwierdzenia uszkodzeń wskutek wadliwego opakowania lub transportu należy skontaktować się z infolinią serwisową.

DANE TECHNICZNE

- Typ światła: Lampa pierścieniowa LED
- Średnica lampy: ok. 26 cm
- Zasilanie: USB 5V
- Moc: 120 W (ekwiwalent jasności)
- Tryby barwy światła: 3 (ciepłe, zimne, neutralne)
- Regulacja jasności: Płynna – przyciski + / –
- Wysokość statywu: Regulowana – do 100 cm
- Kąt nachylenia lampy: Regulowany (głowica obrotowa)
- Sterowanie: Pilot przewodowy na kablu USB
- Mocowanie telefonu: Elastyczny uchwyt centralny

WSKAZÓWKI BEZPIECZEŃSTWA

- Niniejszy produkt może być używany przez dzieci od lat 8 oraz przez osoby z obniżonymi zdolnościami fizycznymi, sensorycznymi lub mentalnymi lub brakiem doświadczenia lub wiedzy, jeśli są pod nadzorem lub zostały pouczone w kwestii bezpiecznego użycia produktu i rozumieją wynikające z niego zagrożenia.
- Dzieci nie mogą bawić się produktem
- Nie dotykaj lampy bezpośrednio po długim użytkowaniu – może się nagrzewać.
- Nie używaj lampy w wilgotnych pomieszczeniach – produkt nie jest wodoodporny.
- Czyszczenie i konserwacja nie mogą być wykonywane przez dzieci bez nadzoru..
- Nigdy nie zanurzać urządzenia w wodzie.
- Do czyszczenia używać wilgotnej ściereczki, ewentualnie łagodnego detergentu.
- Nie używać uszkodzonego urządzenia.
- Dopilnować, aby materiały opakowaniowe nie zostały pozostawione bez nadzoru. Dzieci mogą się zacząć nimi bawić, co jest niebezpieczne.
- Chronić produkt przed ekstremalnymi temperaturami, bezpośrednim światłem słonecznym, silnymi wibracjami, wysoką wilgotnością, wilgocią, palnymi gazami, oparami i rozpuszczalnikami.
- Nie narażać produktu na obciążenia mechaniczne.
- Jeśli bezpieczna praca nie jest dłużej możliwa, należy przerwać użytkowanie i zabezpieczyć produkt przed ponownym użyciem. Bezpieczna praca nie jest możliwa, jeśli produkt:- został uszkodzony, - nie działa prawidłowo, - był przechowywany przez dłuższy okres czasu w niekorzystnych warunkach lub - został nadmiernie obciążony podczas transportu.
- Zabrania się używania produktu w przypadku uszkodzenia jakiejkolwiek jej części. W przypadku uszkodzenia przewodu zabrania się dokonywania samodzielnych napraw.
- Nie demontuj urządzenia samodzielnie.
- Chronić produkt przed wilgocią.
- Elementów świetlnych nie można wymieniać. Jeśli elementy świetlne przestały działać z powodu zużycia, należy wymienić cały produkt.
- Upewnić się, aby nie uszkodzić kabla USB ostrymi krawędziami lub gorącymi przedmiotami. Przed użyciem należy całkowicie rozwinąć kabel USB.
- Dołączony kabel USB nadaje się wyłącznie do tego produktu.
- Natychmiast wyłączyć produkt i usunąć kabel z produktu, jeśli pachnie spalenizną lub widać dym. Zlecić sprawdzenie produktu wykwalifikowanemu technikowi przed ponownym użyciem.
- Jeśli używa się zasilacza USB, gniazdko musi być zawsze łatwo dostępne, aby w sytuacji awaryjnej można było łatwo wyjąć zasilacz USB z gniazdka. Proszę przestrzegać również instrukcji obsługi producenta.
- Nie patrzeć w strumień światła.
- Z powodu ekstremalnie szybkiej prędkości zmiany światła u dzieci lub u szczególnie podatnych osób (np. z chorobami psychicznymi) może dojść do zaburzeń wzrokowych.
- Przed użyciem należy upewnić się, że istniejące napięcie sieci jest zgodne z wymaganym napięciem roboczym urządzenia
- Przed montażem, demontażem i czyszczeniem odłączyć kabel USB.
- Produkt należy zawsze używać zgodnie z przeznaczeniem.



WSKAZÓWKI I INFORMACJE DOTYCZĄCE GOSPODARKI ZUŻYTYM OPAKOWANIEM

Opakowanie wykonane jest z materiałów przyjaznych dla środowiska, które można przekazać do utylizacji w lokalnym punkcie przetwarzania surowców wtórnych.

Zużyty materiał opakowaniowy należy dostarczyć do punktu przeznaczonego do składowania odpadu, wyznaczonego przez urzędy lokalne. Informacji na temat możliwości utylizacji wyeksploatowanego produktu udziela urząd gminy lub miasta.



UTYLIZACJA ZUŻYTYCH URZĄDZEŃ ELEKTRYCZNYCH I ELEKTRONICZNYCH

Zużytych wyrobów elektrycznych i elektronicznych z uwagi na ochronę środowiska, nie wolno wyrzucać wraz ze zwykłym odpadem komunalnym do odpadów domowych, lecz prawidłowo zutylizować. Informacji o punktach zbiorczych i ich godzinach otwarcia udziela odpowiedni urząd.

CE

Ten produkt jest zgodny z wymaganiami odpowiednich dyrektyw europejskich i krajowych, które go dotyczą. Produkt spełnia europejskie oraz krajowe wymagania o bezpieczeństwie urządzeń i produktów.

Ten produkt jest zgodny z wymaganiami odpowiednich dyrektyw europejskich i krajowych, które go dotyczą RoHS.



Nie należy patrzeć we włączone źródło światłą. Może to być szkodliwe dla oczu.



Niewłaściwa utylizacja baterii / akumulatorów stwarza zagrożenie dla środowiska naturalnego!

Baterii / akumulatorów nie należy wyrzucać razem z odpadami domowymi. Mogą one zawierać szkodliwe metale ciężkie i należy je traktować jak odpady specjalne. Symbole chemiczne metali ciężkich są następujące: Cd = kadm, Hg = rtęć, Pb = ołów.

Dlatego też zużyte baterie / akumulatory należy przekazywać do komunalnych punktów gromadzenia odpadów niebezpiecznych.

Wbudowany akumulator nie może być rozmontowywany w celu utylizacji. Produkt należy przekazać w całości w punkcie zbiórki zużytej elektroniki.

Zastrzegamy sobie możliwość dokonywania zmian tekstu, designu i danych technicznych wyrobu bez uprzedzenia.

EN

Dear Sir or Madam, thank you for purchasing our product!

Before using the product, please read the following instructions to ensure proper use of the product.

Please keep this manual for future reference and follow its recommendations, as failure to follow its instructions may pose a threat to life or health.

APPLICATION AND DESCRIPTION OF THE DEVICE

The LED ring light kit is a professional and compact solution for:

- recording vlogs, TikToks, reels,
- live broadcasts and video conferences,
- make-up, hair styling, product photography,
- face photography, portraits, selfies,
- working at a computer in dimly lit rooms.

For safety and CE certification reasons, the product may not be rebuilt or modified in any way. If the product is used for purposes other than those previously described, the product may be damaged. Improper use may also cause hazards such as short circuits, fire, electric shock, etc.

BUTTON DESCRIPTION

1. Increase brightness
2. Changing the light temperature
3. Reduce brightness
4. Turn the lamp on/off



COMMISSIONING/INSTALLATION INSTRUCTIONS

- Note: Packaging material must be completely removed from the product.
- Make sure the components are assembled correctly.
- Cover sensitive surfaces before placing the product on the table.
- **Lamp and stand assembly**
  - Unfold the tripod legs and place it on a flat surface.
  - Extend the telescopic shaft and lock it at the selected height (up to 100 cm).
  - Attach the ball head and screw on the light ring.
  - Insert the phone holder into the center of the ring.
  - Adjust the angle of the lamp and phone with the swivel adjustment.
- **Power and Startup**
  - Connect the USB cable to a 5V charger, power bank or USB port on your computer.
  - The wired remote control has the following buttons:
  - Choose the light color appropriate for the situation.
  - Adjust the brightness according to distance and needs.

TIP

- The device must be checked for completeness of delivery and any visible damage.
- In the event of an incomplete delivery or if you notice damage due to faulty packaging or transport, please contact the service hotline.

TECHNICAL DATA

- Light Type: LED Ring Light
- Lamp diameter: approx. 26 cm
- Power supply: USB 5V
- Power: 120 W (equivalent brightness)
- Light color modes: 3 (warm, cold, neutral)
- Brightness adjustment: Smooth – + / – buttons
- Stand height: Adjustable - up to 100 cm
- Lamp angle: Adjustable (rotating head)
- Control: Wired remote control on USB cable
- Phone mount: Flexible central holder

SAFETY INSTRUCTIONS

- This product may be used by children aged 8 years and over and by persons with reduced physical, sensory or mental capabilities or lack of experience or knowledge, provided they are supervised or have been instructed on the safe use of the product and understand the resulting risks.
- Children are not allowed to play with the product.
- Do not touch the lamp directly after long use - it may become hot.
- Do not use the lamp in humid rooms – the product is not waterproof.
- Cleaning and maintenance may not be performed by children without supervision.
- Never immerse the device in water.
- For cleaning, use a damp cloth or a mild detergent.
- Do not use a damaged device.
- Make sure that packaging materials are not left unattended. Children may start playing with them, which is dangerous.
- Protect the product from extreme temperatures, direct sunlight, strong vibrations, high humidity, moisture, flammable gases, vapors and solvents.
- Do not expose the product to mechanical stress.
- If safe operation is no longer possible, discontinue use and secure the product against further use. Safe operation is no longer possible if the product: - has been damaged, - does not function properly, - has been stored for an extended period under unfavourable conditions or - has been excessively stressed during transport.
- It is forbidden to use the product if any of its parts are damaged. In the event of damage to the cable, it is forbidden to make repairs yourself.
- Do not disassemble the device yourself.
- Protect the product from moisture.
- The light elements cannot be replaced. If the light elements have stopped working due to wear, the entire product must be replaced.
- Make sure not to damage the USB cable with sharp edges or hot objects. Fully unwind the USB cable before use.
- The included USB cable is only suitable for this product.
- Immediately turn off the product and remove the cable from the product if it smells burning or smoke is visible. Have the product checked by a qualified technician before using it again.
- If a USB power supply is used, the socket must always be easily accessible so that the USB power supply can be easily removed from the socket in an emergency. Please also observe the manufacturer's operating instructions.
- Do not look into the beam of light.
- Due to the extremely rapid speed of light change, visual disturbances may occur in children or particularly susceptible individuals (e.g. those with mental illnesses).
- Before use, make sure that the existing mains voltage matches the required operating voltage of the device.
- Disconnect the USB cable before assembly, disassembly and cleaning.
- Always use the product as intended.



TIPS AND INFORMATION ON THE MANAGEMENT OF USED PACKAGING

The packaging is made of environmentally friendly materials that can be disposed of at your local recycling center.

Used packaging material should be delivered to a waste disposal point designated by local authorities. Information on the possibilities of recycling the used product is provided by the municipal or city office.

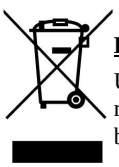

DISPOSAL OF USED ELECTRICAL AND ELECTRONIC EQUIPMENT

Used electrical and electronic products, due to environmental protection, must not be thrown into household waste with regular municipal waste, but disposed of properly. Information on collection points and their opening hours is provided by the relevant office.

CE

This product complies with the requirements of the relevant European and national directives that apply to it. The product meets European and national requirements on the safety of devices and products.

RoHS

This product complies with the requirements of the relevant European and national directives that apply to it, RoHS.



Do not look into a light source when it is on. It may be harmful to your eyes.



Improper disposal of batteries/accumulators poses a risk to the environment!

Batteries/accumulators should not be disposed of with household waste. They may contain harmful heavy metals and should be treated as special waste. The chemical symbols for heavy metals are as follows: Cd = cadmium, Hg = mercury, Pb = lead.

Therefore, used batteries / accumulators should be taken to municipal hazardous waste collection points.

The built-in battery must not be disassembled for disposal. The product must be handed over in its entirety to a collection point for used electronics.

We reserve the right to make changes to the text, design and technical data of the product without notice.

DE

Sehr geehrte Damen und Herren, vielen Dank für den Kauf unseres Produkts!

Lesen Sie vor der Verwendung des Produkts die folgenden Anweisungen, um eine ordnungsgemäße Verwendung des Produkts sicherzustellen.

Bitte bewahren Sie dieses Handbuch zum späteren Nachschlagen auf und befolgen Sie die darin enthaltenen Empfehlungen, da die Nichtbefolgung der Anweisungen eine Gefahr für Leben oder Gesundheit darstellen kann.

ANWENDUNG UND BESCHREIBUNG DES GERÄTS

Das LED-Ringlicht-Kit ist eine professionelle und kompakte Lösung für:

- Aufnahme von Vlogs, TikToks, Reels,
- Live-Übertragungen und Videokonferenzen,
- Make-up, Haarstyling, Produktfotografie,
- Gesichtsfotografie, Porträts, Selfies,
- Arbeiten am Computer in schwach beleuchteten Räumen.

Aus Sicherheitsgründen und Gründen der CE-Zertifizierung darf das Produkt nicht umgebaut oder in irgendeiner Weise verändert werden. Wenn Sie das Produkt für andere als die zuvor beschriebenen Zwecke verwenden, kann es zu Schäden am Produkt kommen. Darüber hinaus können bei unsachgemäßer Verwendung Gefahren wie Kurzschlüsse, Feuer, Stromschläge usw. entstehen.

TASTE BESCHREIBUNG

1. Helligkeit erhöhen
2. Ändern der Lichttemperatur
3. Reduzieren Sie die Helligkeit
4. Lampe ein-/ausschalten



INBETRIEBNAHME-/ INSTALLATIONSANLEITUNG

- Aufmerksamkeit. Verpackungsmaterial muss vollständig vom Produkt entfernt werden.
- Stellen Sie sicher, dass die Komponenten richtig zusammengebaut sind.
- Decken Sie empfindliche Oberflächen ab, bevor Sie das Produkt auf den Tisch legen.
- **Lampen- und Ständermontage**
  - Klappen Sie die Stativbeine aus und stellen Sie das Stativ auf eine ebene Fläche.
  - Den Teleskopschaft ausfahren und in der gewählten Höhe (bis 100 cm) arretieren.
  - Kugelkopf aufstecken und Lichtring anschrauben.
  - Setzen Sie die Telefonhalterung in die Mitte des Rings ein.
  - Passen Sie den Winkel der Lampe und des Telefons mit der Schwenkeinstellung an.
- **Stromversorgung und Start**
  - Schließen Sie das USB-Kabel an ein 5-V-Ladegerät, eine Powerbank oder einen USB-Anschluss Ihres Computers an.
  - Die kabelgebundene Fernbedienung verfügt über folgende Tasten:
  - Wählen Sie die der Situation entsprechende Lichtfarbe.
  - Passen Sie die Helligkeit je nach Entfernung und Bedarf an.

TIPP

- Das Gerät ist auf Vollständigkeit der Lieferung und etwaige sichtbare Schäden zu prüfen.
- Im Falle einer unvollständigen Lieferung oder wenn Sie Schäden aufgrund mangelhafter Verpackung oder Transport feststellen, wenden Sie sich bitte an die Service-Hotline.

TECHNISCHE DATEN

- Lichttyp: LED-Ringlicht
- Lampendurchmesser: ca. 26 cm
- Stromversorgung: USB 5V
- Leistung: 120 W (entsprechende Helligkeit)
- Lichtfarbmodi: 3 (warm, kalt, neutral)
- Helligkeitseinstellung: Sanfte – + / – Tasten
- Standhöhe: Einstellbar - bis zu 100 cm
- Lampenwinkel: Einstellbar (drehbarer Kopf)
- Steuerung: Kabelgebundene Fernbedienung am USB-Kabel

- Telefonhalterung: Flexibler Mittelhalter

SICHERHEITSHINWEISE

- Dieses Produkt kann von Kindern ab 8 Jahren und von Personen mit eingeschränkten physischen, sensorischen oder geistigen Fähigkeiten oder Mangel an Erfahrung oder Wissen verwendet werden, sofern sie beaufsichtigt werden oder in die sichere Verwendung des Produkts eingewiesen wurden und die daraus resultierenden Gefahren verstehen.
- Kinder dürfen nicht mit dem Produkt spielen.
- Berühren Sie die Lampe nach längerem Gebrauch nicht direkt – sie könnte heiß werden.
- Verwenden Sie die Lampe nicht in feuchten Räumen – das Produkt ist nicht wasserdicht.
- Reinigung und Wartung dürfen nicht von Kindern ohne Aufsicht durchgeführt werden.
- Tauchen Sie das Gerät niemals in Wasser.
- Verwenden Sie zur Reinigung ein feuchtes Tuch oder ein mildes Reinigungsmittel.
- Verwenden Sie kein beschädigtes Gerät.
- Achten Sie darauf, dass Verpackungsmaterialien nicht unbeaufsichtigt bleiben. Kinder könnten anfangen, damit zu spielen, was gefährlich ist.
- Schützen Sie das Produkt vor extremen Temperaturen, direkter Sonneneinstrahlung, starken Vibrationen, hoher Luftfeuchtigkeit, Nässe, brennbaren Gasen, Dämpfen und Lösungsmitteln.
- Setzen Sie das Produkt keinen mechanischen Belastungen aus.
- Wenn ein sicherer Betrieb nicht mehr möglich ist, stellen Sie die Nutzung ein und sichern Sie das Produkt gegen Wiederverwendung. Ein sicherer Betrieb ist nicht mehr möglich, wenn das Produkt: - beschädigt wurde, - nicht ordnungsgemäß funktioniert, - über einen längeren Zeitraum unter ungünstigen Bedingungen gelagert wurde oder - beim Transport übermäßig belastet wurde.
- Die Verwendung des Produkts ist verboten, wenn ein Teil beschädigt ist. Bei einer Beschädigung des Kabels ist eine eigenständige Reparatur untersagt.
- Zerlegen Sie das Gerät nicht selbst.
- Schützen Sie das Produkt vor Feuchtigkeit.
- Ein Austausch der Beleuchtungselemente ist nicht möglich. Sollten die Leuchtelemente durch Verschleiß ihre Funktionsfähigkeit verlieren, muss das gesamte Produkt ausgetauscht werden.
- Achten Sie darauf, das USB-Kabel nicht durch scharfe Kanten oder heiße Gegenstände zu beschädigen. Bitte wickeln Sie das USB-Kabel vor der Verwendung vollständig ab.
- Das mitgelieferte USB-Kabel ist nur für dieses Produkt geeignet.
- Schalten Sie das Produkt sofort aus und entfernen Sie das Kabel vom Produkt, wenn es Brandgeruch oder Rauch sichtbar ist. Lassen Sie das Produkt vor der erneuten Verwendung von einem qualifizierten Techniker überprüfen.
- Bei der Verwendung eines USB-Netzteils muss die Steckdose immer gut erreichbar sein, damit das USB-Netzteil im Notfall problemlos aus der Steckdose gezogen werden kann. Bitte beachten Sie auch die Bedienungsanleitung des Herstellers.
- Nicht in den Lichtstrahl blicken.
- Aufgrund der extrem schnellen Lichtänderungsgeschwindigkeit kann es bei Kindern oder besonders anfälligen Personen (z. B. psychisch Kranken) zu Sehstörungen kommen.
- Stellen Sie vor der Verwendung sicher, dass die vorhandene Netzspannung mit der erforderlichen Betriebsspannung des Geräts übereinstimmt.
- Trennen Sie das USB-Kabel vor der Montage, Demontage und Reinigung.
- Verwenden Sie das Produkt immer bestimmungsgemäß.



Tipps und Hinweise zum Umgang mit gebrauchten Verpackungen

Die Verpackung besteht aus umweltfreundlichen Materialien, die Sie bei Ihrem örtlichen Recyclinghof entsorgen können.

Gebrauchtes Verpackungsmaterial sollte bei der von den örtlichen Behörden dafür vorgesehenen Müllentsorgungsstelle abgegeben werden. Informationen zu den Entsorgungsmöglichkeiten des Altproduktes erteilt das Gemeinde- bzw. Stadtamt.



ENTSORGUNG VON GEBRAUCHTEN ELEKTRISCHEN UND ELEKTRONISCHEN GERÄTEN

Aus Gründen des Umweltschutzes dürfen verbrauchte Elektro- und Elektronikprodukte nicht mit dem normalen Siedlungsabfall im Hausmüll entsorgt werden, sondern müssen einer fachgerechten Entsorgung zugeführt werden. Informationen zu den Sammelstellen und deren Öffnungszeiten erhalten Sie bei der jeweiligen Geschäftsstelle.

Dieses Produkt erfüllt die Anforderungen der einschlägigen europäischen und nationalen Richtlinien, die für es gelten. Das Produkt erfüllt die europäischen und nationalen Anforderungen an die Geräte- und Produktsicherheit.

Dieses Produkt erfüllt die Anforderungen der einschlägigen europäischen und nationalen Richtlinien, RoHS.



Schauen Sie nicht in eine Lichtquelle, wenn diese eingeschaltet ist. Es kann schädlich für die Augen sein.



Durch unsachgemäße Entsorgung von Batterien/Akkus besteht eine Gefahr für die Umwelt!

Batterien/Akkus dürfen nicht im Hausmüll entsorgt werden. Sie können schädliche Schwermetalle enthalten und sollten als Sondermüll behandelt werden. Die chemischen Symbole für Schwermetalle sind: Cd = Cadmium, Hg = Quecksilber, Pb = Blei.

Deshalb sollten verbrauchte Batterien/Akkus bei den kommunalen Sondermüllsammelstellen abgegeben werden.

Der eingebaute Akku darf zur Entsorgung nicht zerlegt werden. Das Produkt muss vollständig bei einer Sammelstelle für Altelektronik abgegeben werden.

Wir behalten uns das Recht vor, Text, Design und technische Daten des Produkts ohne vorherige Ankündigung zu ändern.

CZ

Vážený pane nebo paní, děkujeme, že jste si zakoupili náš výrobek!

Před použitím výrobku si přečtěte následující pokyny, abyste zajistili správné používání výrobku.

Uschovejte si prosím tento návod pro budoucí použití a dodržujte jeho doporučení, protože nedodržení jeho pokynů může představovat ohrožení života nebo zdraví.

APLIKACE A POPIS ZAŘÍZENÍ

Sada LED prstencových světel je profesionální a kompaktní řešení pro:

- nahrávání vlogů, TikToks, kotouče,
- živé vysílání a videokonference,
- make-up, vlasový styling, produktová fotografie,
- focení obličeje, portréty, selfie,
- práce u počítače ve spoře osvětlených místnostech.

Z důvodu bezpečnosti a certifikace CE nesmí být výrobek žádným způsobem přestavován nebo upravován. Pokud produkt používáte k jiným účelům, než jsou výše popsané, může dojít k poškození produktu. Kromě toho může nesprávné použití způsobit nebezpečí, jako je zkrat, požár, úraz elektrickým proudem atd.

POPIS TLAČÍTKA

1. Zvyšte jas
2. Změna teploty světla
3. Snižte jas
4. Zapněte/vypněte lampu



POKYNY PRO UVEDENÍ DO PROVOZU/INSTALACI

- Pozor. Obalový materiál musí být z výrobku zcela odstraněn.
- Ujistěte se, že komponenty jsou správně sestaveny.
- Před umístěním produktu na stůl zakryjte citlivé povrchy.
- **Sestava lampy a stojanu**
  - Rozložte nohy stativu a položte jej na rovný povrch.
  - Vysuňte teleskopickou násadu a zajistěte ji ve zvolené výšce (až 100 cm).
  - Nasaďte kulovou hlavu a našroubujte světelný kroužek.
  - Vložte držák telefonu do středu kroužku.
  - Nastavte úhel lampy a telefonu pomocí otočného nastavení.
- **Napájení a spuštění**
  - Připojte USB kabel k 5V nabíječce, powerbance nebo USB portu na vašem počítači.
  - Kabelové dálkové ovládání má následující tlačítka:
  - Vyberte barvu světla vhodnou pro danou situaci.
  - Nastavte jas podle vzdálenosti a potřeb.

TIP

- Zařízení musí být zkontrolováno z hlediska úplnosti dodávky a viditelných poškození.
- V případě nekompletní dodávky nebo pokud zjistíte poškození v důsledku špatného balení nebo přepravy, kontaktujte prosím servisní horkou linku.

TECHNICKÉ ÚDAJE

- Typ světla: LED kruhové světlo
- Průměr lampy: cca. 26 cm
- Napájení: USB 5V
- Výkon: 120 W (ekvivalent jasu)
- Režimy barev světla: 3 (teplý, studený, neutrální)
- Nastavení jasu: Hladká tlačítka – + / –
- Výška stojanu: Nastavitelná - až 100 cm
- Úhel světla: Nastavitelný (otočná hlava)
- Ovládání: Kabelové dálkové ovládání na USB kabelu

- Držák telefonu: Flexibilní středový držák

BEZPEČNOSTNÍ POKYNY

- Tento výrobek mohou používat děti ve věku 8 let a starší a osoby se sníženými fyzickými, smyslovými nebo duševními schopnostmi nebo nedostatkem zkušeností nebo znalostí, pokud jsou pod dozorem nebo byly poučeny o bezpečném používání výrobku a rozumí rizikům z toho vyplývajícím.
- Děti si s výrobkem nesmí hrát.
- Nedotýkejte se lampy přímo po dlouhém používání - může se zahřát.
- Nepoužívejte lampu ve vlhkých místnostech – výrobek není vodotěsný.
- Čištění a údržbu nesmějí provádět děti bez dozoru.
- Nikdy neponořujte přístroj do vody.
- K čištění použijte vlhký hadřík nebo jemný čisticí prostředek.
- Nepoužívejte poškozené zařízení.
- Ujistěte se, že obalové materiály nezůstaly bez dozoru. Děti si s nimi mohou začít hrát, což je nebezpečné.
- Chraňte výrobek před extrémními teplotami, přímým slunečním zářením, silnými vibracemi, vysokou vlhkostí, vlhkostí, hořlavými plyny, výpary a rozpouštědly.
- Nevystavujte výrobek mechanickému namáhání.
- Pokud bezpečný provoz již není možný, přestaňte jej používat a zajistěte výrobek proti opětovnému použití. Bezpečný provoz již není možný, pokud výrobek: - byl poškozen, - nefunguje správně, - byl delší dobu skladován za nepříznivých podmínek nebo - byl během přepravy nadměrně zatížen.
- Je zakázáno používat výrobek, pokud je jakákoliv část poškozena. Pokud je kabel poškozen, je zakázáno provádět opravy sami.
- Nerozebírejte zařízení sami.
- Chraňte výrobek před vlhkostí.
- Světelné prvky nelze vyměnit. Pokud světelné prvky přestaly fungovat kvůli opotřebení, je nutné vyměnit celý výrobek.
- Dávejte pozor, abyste kabel USB nepoškodili ostrými hranami nebo horkými předměty. Před použitím zcela rozviňte kabel USB.
- Přiložený kabel USB je vhodný pouze pro tento produkt.
- Okamžitě vypněte výrobek a odpojte kabel od výrobku, pokud je cítit spálenina nebo je viditelný kouř. Před dalším použitím nechte výrobek zkontrolovat kvalifikovaným technikem.
- V případě použití USB napájecího adaptéru musí být zásuvka vždy snadno přístupná, aby bylo možné USB napájecí adaptér v případě nouze snadno vyjmout ze zásuvky. Dodržujte prosím také návod k obsluze výrobce.
- Nedívejte se do paprsku světla.
- Vzhledem k extrémně rychlé rychlosti změny světla se mohou vyskytnout poruchy vidění u dětí nebo zvláště náchylných jedinců (např.
- Před použitím se ujistěte, že stávající síťové napětí odpovídá požadovanému provoznímu napětí zařízení.
- Před montáží, demontáží a čištěním odpojte USB kabel.
- Vždy používejte výrobek tak, jak je určeno.



TIPY A INFORMACE TÝKAJÍCÍ SE NAKLÁDÁNÍ S POUŽITÝMI OBALY

Obal je vyroben z ekologických materiálů, které lze zlikvidovat v místním recyklačním středisku.

Použitý obalový materiál odevzdejte na místo určené místními úřady na likvidaci odpadu. Informace o možnostech likvidace použitého výrobku poskytuje obecní nebo městský úřad.

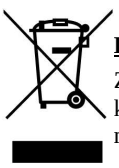

LIKVIDACE POUŽITÉHO ELEKTRICKÉHO A ELEKTRONICKÉHO ZAŘÍZENÍ

Z důvodů ochrany životního prostředí nesmí být použité elektrické a elektronické výrobky likvidovány s běžným komunálním odpadem v domovním odpadu, ale musí být zlikvidovány správným způsobem. Informace o odběrných místech a jejich otevírací době poskytuje příslušný úřad.

CE

Tento výrobek splňuje požadavky příslušných evropských a národních směrnic, které se na něj vztahují. Výrobek splňuje evropské a národní požadavky na bezpečnost zařízení a výrobků.

RoHS

Tento produkt splňuje požadavky příslušných evropských a národních směrnic, které se na něj vztahují, RoHS.


Nedívejte se na světelný zdroj, když je zapnutý. Může být škodlivý pro oči.



Nesprávná likvidace baterií/akumulátorů představuje riziko pro životní prostředí!

Baterie/akumulátory by neměly být likvidovány s domovním odpadem. Mohou obsahovat škodlivé těžké kovy a mělo by se s nimi nakládat jako se speciálním odpadem. Chemické značky pro těžké kovy jsou: Cd = kadmium, Hg = rtuť, Pb = olovo.

Použité baterie / akumulátory by proto měly být odevzdány na sběrných místech komunálního nebezpečného odpadu.

Vestavěná baterie se nesmí kvůli likvidaci rozebírat. Výrobek je nutné odevzdat celý do sběrny použité elektroniky.

Vyhrazujeme si právo na změny textu, designu a technických údajů produktu bez předchozího upozornění.

FR

Cher Monsieur ou Madame, merci d'avoir acheté notre produit !

Avant d'utiliser le produit, veuillez lire les instructions suivantes pour garantir une utilisation correcte du produit.

Veuillez conserver ce manuel pour référence ultérieure et suivre ses recommandations, car le non-respect de ses instructions peut constituer une menace pour la vie ou la santé.

APPLICATION ET DESCRIPTION DE L'APPAREIL

Le kit d'éclairage annulaire à LED est une solution professionnelle et compacte pour :

- enregistrement de vlogs, TikToks, reels,
- diffusions en direct et vidéoconférences,
- maquillage, coiffure, photographie de produits,
- photographie de visage, portraits, selfies,
- travailler sur un ordinateur dans des pièces faiblement éclairées.

Pour des raisons de sécurité et de certification CE, le produit ne peut être ni reconstruit ni modifié de quelque manière que ce soit. Si vous utilisez le produit à des fins autres que celles décrites précédemment, le produit risque d'être endommagé. De plus, une mauvaise utilisation peut entraîner des dangers tels que des courts-circuits, des incendies, des chocs électriques, etc.

DESCRIPTION DU BOUTON

1. Augmenter la luminosité
2. Modification de la température de la lumière
3. Réduisez la luminosité
4. Allumer/éteindre la lampe



INSTRUCTIONS DE MISE EN SERVICE/D'INSTALLATION

- Attention. Le matériau d’emballage doit être entièrement retiré du produit.
- Assurez-vous que les composants sont correctement assemblés.
- Couvrir les surfaces sensibles avant de placer le produit sur la table.
- **Ensemble lampe et pied**
  - Dépliez les pieds du trépied et placez-le sur une surface plane.
  - Déployez la tige télescopique et verrouillez-la à la hauteur sélectionnée (jusqu'à 100 cm).
  - Fixez la rotule et vissez l'anneau lumineux.
  - Insérez le support de téléphone au centre de l'anneau.
  - Ajustez l'angle de la lampe et du téléphone grâce au réglage pivotant.
- **Alimentation et démarrage**
  - Connectez le câble USB à un chargeur 5 V, à une banque d’alimentation ou à un port USB de votre ordinateur.
  - La télécommande filaire possède les boutons suivants :
  - Choisissez la couleur de lumière adaptée à la situation.
  - Ajustez la luminosité en fonction de la distance et des besoins.

CONSEIL

- L'appareil doit être vérifié quant à l'intégralité de la livraison et à tout dommage visible.
- En cas de livraison incomplète ou si vous constatez des dommages dus à un emballage ou à un transport défectueux, veuillez contacter la hotline du service.

DONNÉES TECHNIQUES

- Type de lumière : Anneau lumineux à LED
- Diamètre de la lampe : environ 26 cm
- Alimentation : USB 5V
- Puissance : 120 W (luminosité équivalente)
- Modes de couleur de lumière : 3 (chaud, froid, neutre)
- Réglage de la luminosité : boutons lisses – + / –
- Hauteur du support : Réglable - jusqu'à 100 cm
- Angle de la lampe : réglable (tête rotative)
- Contrôle : Télécommande filaire sur câble USB

- Support de téléphone : Support central flexible

CONSIGNES DE SÉCURITÉ

- Ce produit peut être utilisé par des enfants âgés de 8 ans et plus et par des personnes ayant des capacités physiques, sensorielles ou mentales réduites ou manquant d'expérience ou de connaissances, à condition qu'elles soient supervisées ou qu'elles aient reçu des instructions sur l'utilisation sûre du produit et qu'elles comprennent les risques qui en découlent.
- Les enfants ne sont pas autorisés à jouer avec le produit.
- Ne touchez pas directement la lampe après une longue utilisation - elle peut devenir chaude.
- Ne pas utiliser la lampe dans des pièces humides – le produit n’est pas étanche.
- Le nettoyage et l’entretien ne peuvent pas être effectués par des enfants sans surveillance.
- Ne jamais immerger l'appareil dans l'eau.
- Pour le nettoyage, utilisez un chiffon humide ou un détergent doux.
- N'utilisez pas un appareil endommagé.
- Assurez-vous que les matériaux d’emballage ne sont pas laissés sans surveillance. Les enfants peuvent commencer à jouer avec eux, ce qui est dangereux.
- Protégez le produit des températures extrêmes, de la lumière directe du soleil, des fortes vibrations, de l'humidité élevée, de l'humidité, des gaz inflammables, des vapeurs et des solvants.
- Ne pas exposer le produit à des contraintes mécaniques.
- Si un fonctionnement sûr n’est plus possible, cessez l’utilisation et sécurisez le produit contre toute réutilisation. Un fonctionnement sûr n'est plus possible si le produit : - a été endommagé, - ne fonctionne pas correctement, - a été stocké pendant une période prolongée dans des conditions défavorables ou - a été surchargé pendant le transport.
- Il est interdit d'utiliser le produit si une pièce est endommagée. Si le câble est endommagé, il est interdit d'effectuer les réparations vous-même.
- Ne démontez pas l'appareil vous-même.
- Protéger le produit de l'humidité.
- Les éléments d'éclairage ne peuvent pas être remplacés. Si les éléments lumineux ont cessé de fonctionner en raison de l'usure, l'ensemble du produit doit être remplacé.
- Assurez-vous de ne pas endommager le câble USB avec des bords tranchants ou des objets chauds. Veuillez dérouler complètement le câble USB avant utilisation.
- Le câble USB fourni convient uniquement à ce produit.
- Éteignez immédiatement le produit et retirez le câble du produit s'il sent le brûlé ou si de la fumée est visible. Faites vérifier le produit par un technicien qualifié avant de le réutiliser.
- Si un adaptateur secteur USB est utilisé, la prise doit toujours être facilement accessible afin que l'adaptateur secteur USB puisse être facilement retiré de la prise en cas d'urgence. Veuillez également suivre les instructions d'utilisation du fabricant.
- Ne regardez pas le faisceau lumineux.
- En raison de la vitesse extrêmement rapide du changement de lumière, des troubles visuels peuvent survenir chez les enfants ou les personnes particulièrement sensibles (par exemple celles souffrant de maladies mentales).
- Avant utilisation, assurez-vous que la tension secteur existante correspond à la tension de fonctionnement requise de l'appareil.
- Débranchez le câble USB avant le montage, le démontage et le nettoyage.
- Utilisez toujours le produit comme prévu.



CONSEILS ET INFORMATIONS SUR LA GESTION DES EMBALLAGES USAGÉS

L'emballage est composé de matériaux respectueux de l'environnement qui peuvent être éliminés dans votre centre de recyclage local.

Les matériaux d’emballage usagés doivent être déposés au point de collecte des déchets désigné par les autorités locales. Des informations sur les possibilités d'élimination du produit usagé sont fournies par le bureau municipal ou de la ville.



ÉLIMINATION DES ÉQUIPEMENTS ÉLECTRIQUES ET ÉLECTRONIQUES USAGÉS

Pour des raisons de protection de l'environnement, les produits électriques et électroniques usagés ne doivent pas être jetés avec les déchets municipaux normaux dans les ordures ménagères, mais doivent être éliminés correctement. Les informations sur les points de collecte et leurs horaires d'ouverture sont fournies par le bureau concerné.

Ce produit est conforme aux exigences des directives européennes et nationales qui lui sont applicables. Le produit répond aux exigences européennes et nationales en matière de sécurité des appareils et des produits.

Ce produit est conforme aux exigences des directives européennes et nationales qui lui sont applicables, RoHS.



Ne regardez pas une source lumineuse lorsqu'elle est allumée. Cela peut être nocif pour les yeux.



L'élimination incorrecte des piles/accumulateurs présente un risque pour l'environnement !

Les piles/accumulateurs ne doivent pas être jetés avec les ordures ménagères. Ils peuvent contenir des métaux lourds nocifs et doivent être traités comme des déchets spéciaux. Les symboles chimiques des métaux lourds sont : Cd = cadmium, Hg = mercure, Pb = plomb.

Par conséquent, les piles/accumulateurs usagés doivent être déposés dans les points de collecte des déchets dangereux municipaux.

La batterie intégrée ne doit pas être démontée pour être éliminée. Le produit doit être remis dans son intégralité à un point de collecte pour appareils électroniques usagés.

Nous nous réservons le droit d'apporter des modifications au texte, à la conception et aux données techniques du produit sans préavis.

IT

Gentile Signore/a, grazie per aver acquistato il nostro prodotto!

Prima di utilizzare il prodotto, leggere attentamente le seguenti istruzioni per garantirne il corretto utilizzo.

Conservare il presente manuale per riferimento futuro e seguirne le raccomandazioni, poiché il mancato rispetto delle istruzioni può rappresentare un pericolo per la vita o la salute.

APPLICAZIONE E DESCRIZIONE DEL DISPOSITIVO

Il kit di luci ad anello a LED è una soluzione professionale e compatta per:

- registrare vlog, TikTok, reel,
- trasmissioni in diretta e videoconferenze,
- trucco, acconciatura, fotografia di prodotto,
- fotografia del viso, ritratti, selfie,
- lavorare al computer in stanze scarsamente illuminate.

Per motivi di sicurezza e di certificazione CE, il prodotto non può essere ricostruito o modificato in alcun modo. Se si utilizza il prodotto per scopi diversi da quelli precedentemente descritti, il prodotto potrebbe danneggiarsi. Inoltre, un uso improprio può causare pericoli quali cortocircuiti, incendi, scosse elettriche, ecc.

DESCRIZIONE DEL PULSANTE

1. Aumentare la luminosità
2. Modifica della temperatura della luce
3. Ridurre la luminosità
4. Accendere/spegnere la lampada



ISTRUZIONI DI MESSA IN SERVIZIO/INSTALLAZIONE

- Attenzione. Il materiale di imballaggio deve essere completamente rimosso dal prodotto.
- Assicurarsi che i componenti siano assemblati correttamente.
- Coprire le superfici sensibili prima di posizionare il prodotto sul tavolo.
- **Montaggio lampada e supporto**
  - Aprire le gambe del treppiede e posizionarlo su una superficie piana.
  - Estendere l'asta telescopica e bloccarla all'altezza desiderata (fino a 100 cm).
  - Fissare la testa sferica e avvitare l'anello luminoso.
  - Inserire il supporto del telefono al centro dell'anello.
  - Regola l'angolazione della lampada e del telefono con la regolazione girevole.
- **Potenza e avviamento**
  - Collega il cavo USB a un caricabatterie da 5 V, a un power bank o alla porta USB del tuo computer.
  - Il telecomando cablato ha i seguenti pulsanti:
  - Scegli il colore della luce più adatto alla situazione.
  - Regolare la luminosità in base alla distanza e alle esigenze.

MANCIA

- È necessario controllare l'apparecchio per verificare la completezza della fornitura e l'assenza di danni visibili.
- In caso di consegna incompleta o se si notano danni dovuti a imballaggio o trasporto difettosi, si prega di contattare la hotline del servizio clienti.

DATI TECNICI

- Tipo di luce: luce ad anello a LED
- Diametro della lampada: ca. 26 centimetri
- Alimentazione: USB 5V
- Potenza: 120 W (luminosità equivalente)
- Modalità colore luce: 3 (caldo, freddo, neutro)
- Regolazione della luminosità: pulsanti Smooth – + / –
- Altezza del supporto: regolabile - fino a 100 cm
- Angolo della lampada: regolabile (testa rotante)
- Controllo: telecomando cablato su cavo USB

- Supporto per telefono: supporto centrale flessibile

ISTRUZIONI DI SICUREZZA

- Questo prodotto può essere utilizzato da bambini di età pari o superiore a 8 anni e da persone con capacità fisiche, sensoriali o mentali ridotte o prive di esperienza o conoscenza, a condizione che siano sorvegliati o abbiano ricevuto istruzioni sull'uso sicuro del prodotto e comprendano i rischi che ne derivano.
- Non è consentito ai bambini giocare con il prodotto.
- Non toccare direttamente la lampada dopo un uso prolungato : potrebbe surriscaldarsi.
- Non utilizzare la lampada in ambienti umidi – il prodotto non è impermeabile.
- La pulizia e la manutenzione non devono essere eseguite dai bambini senza supervisione.
- Non immergere mai il dispositivo in acqua.
- Per la pulizia, utilizzare un panno umido o un detergente delicato.
- Non utilizzare un dispositivo danneggiato.
- Assicurarsi che i materiali di imballaggio non vengano lasciati incustoditi. I bambini potrebbero iniziare a giocarci, il che è pericoloso.
- Proteggere il prodotto da temperature estreme, luce solare diretta, forti vibrazioni, elevata umidità, condensa, gas infiammabili, vapori e solventi.
- Non esporre il prodotto a sollecitazioni meccaniche.
- Se non è più possibile un funzionamento sicuro, interrompere l'uso del prodotto e proteggerlo dal riutilizzo. Un funzionamento sicuro non è più possibile se il prodotto: - è stato danneggiato, - non funziona correttamente, - è stato immagazzinato per un periodo di tempo prolungato in condizioni sfavorevoli o - è stato caricato eccessivamente durante il trasporto.
- È vietato utilizzare il prodotto se una qualsiasi delle sue parti risulta danneggiata. Se il cavo è danneggiato, è vietato ripararlo autonomamente.
- Non smontare il dispositivo da soli.
- Proteggere il prodotto dall'umidità.
- Gli elementi di illuminazione non possono essere sostituiti. Se gli elementi luminosi hanno smesso di funzionare a causa dell'usura, è necessario sostituire l'intero prodotto.
- Fare attenzione a non danneggiare il cavo USB con bordi taglienti o oggetti caldi. Si prega di svolgere completamente il cavo USB prima dell'uso.
- Il cavo USB incluso è adatto solo per questo prodotto.
- Se si avverte odore di bruciato o è visibile del fumo, spegnere immediatamente il prodotto e rimuovere il cavo. Prima di utilizzare nuovamente il prodotto, farlo controllare da un tecnico qualificato.
- Se si utilizza un adattatore di alimentazione USB, la presa deve essere sempre facilmente accessibile, in modo che in caso di emergenza sia possibile rimuovere facilmente l'adattatore di alimentazione USB dalla presa. Si prega di seguire anche le istruzioni per l'uso fornite dal produttore.
- Non guardare il raggio di luce.
- A causa della velocità estremamente rapida con cui cambiano i colori della luce, nei bambini o in soggetti particolarmente predisposti (ad esempio affetti da malattie mentali) potrebbero verificarsi disturbi visivi.
- Prima dell'uso, accertarsi che la tensione di rete esistente corrisponda alla tensione di esercizio richiesta per l'apparecchio.
- Scollegare il cavo USB prima del montaggio, dello smontaggio e della pulizia.
- Utilizzare il prodotto sempre come previsto.



CONSIGLI E INFORMAZIONI SULLA GESTIONE DEGLI IMBALLAGGI USATI

L'imballaggio è realizzato con materiali ecocompatibili che possono essere smaltiti presso il centro di riciclaggio locale.

Il materiale di imballaggio usato deve essere consegnato al punto di smaltimento rifiuti designato dalle autorità locali. Le informazioni sulle possibilità di smaltimento del prodotto usato vengono fornite dall'ufficio comunale o comunale.



SMALTIMENTO DI APPARECCHIATURE ELETTRICHE ED ELETTRONICHE USATE

Per motivi di tutela ambientale, i prodotti elettrici ed elettronici usati non devono essere smaltiti insieme ai normali rifiuti urbani, ma devono essere smaltiti in modo appropriato. Informazioni sui punti di raccolta e sui loro orari di apertura sono fornite dall'ufficio competente.

Questo prodotto è conforme ai requisiti delle direttive europee e nazionali pertinenti ad esso applicabili. Il prodotto soddisfa i requisiti europei e nazionali sulla sicurezza dei dispositivi e dei prodotti.

Questo prodotto è conforme ai requisiti delle direttive europee e nazionali pertinenti ad esso applicabili, RoHS.



Non guardare una fonte di luce quando è accesa. Potrebbe essere dannoso per gli occhi.



Lo smaltimento improprio di batterie/accumulatori rappresenta un rischio per l'ambiente!

Le batterie/accumulatori non devono essere smaltiti insieme ai rifiuti domestici. Possono contenere metalli pesanti nocivi e devono essere trattati come rifiuti speciali. I simboli chimici dei metalli pesanti sono: Cd = cadmio, Hg = mercurio, Pb = piombo.

Pertanto, le batterie/accumulatori usati devono essere consegnati ai punti di raccolta comunali dei rifiuti pericolosi.

La batteria integrata non deve essere smontata per essere smaltita. Il prodotto deve essere consegnato nella sua interezza a un punto di raccolta per apparecchiature elettroniche usate.

Ci riserviamo il diritto di apportare modifiche al testo, al design e ai dati tecnici del prodotto senza preavviso.

ES

Estimado señor o señora, ¡gracias por adquirir nuestro producto!

Antes de utilizar el producto, lea las siguientes instrucciones para garantizar el uso adecuado del producto.

Conserve este manual para futuras consultas y siga sus recomendaciones, ya que no seguir sus instrucciones puede suponer una amenaza para la vida o la salud.

APLICACIÓN Y DESCRIPCIÓN DEL DISPOSITIVO

El kit de luz de anillo LED es una solución profesional y compacta para:

- grabando vlogs, TikToks, reels,
- transmisiones en vivo y videoconferencias,
- maquillaje, peluquería, fotografía de producto,
- fotografía de rostros, retratos, selfies,
- Trabajando con una computadora en habitaciones con poca luz.

Por razones de seguridad y certificación CE, el producto no puede reconstruirse ni modificarse de ninguna manera. Si utiliza el producto para fines distintos a los descritos anteriormente, éste podría resultar dañado. Además, el uso inadecuado puede provocar peligros como cortocircuitos, incendios, descargas eléctricas, etc.

DESCRIPCIÓN DEL BOTÓN

1. Aumentar el brillo
2. Cambiar la temperatura de la luz
3. Reducir el brillo
4. Enciende/apaga la lámpara



INSTRUCCIONES DE PUESTA EN SERVICIO/INSTALACIÓN

- Atención. El material de embalaje debe retirarse completamente del producto.
- Asegúrese de que los componentes estén ensamblados correctamente.
- Cubra las superficies sensibles antes de colocar el producto sobre la mesa.
- **Conjunto de lámpara y soporte**
  - Despliegue las patas del trípode y colóquelo sobre una superficie plana.
  - Extienda el eje telescópico y bloquéelo a la altura seleccionada (hasta 100 cm).
  - Coloque la rótula esférica y atornille el anillo de luz.
  - Inserte el soporte del teléfono en el centro del anillo.
  - Ajuste el ángulo de la lámpara y el teléfono con el ajuste giratorio.
- **Energía y arranque**
  - Conecte el cable USB a un cargador de 5 V, banco de energía o puerto USB de su computadora.
  - El control remoto con cable tiene los siguientes botones:
  - Elija el color de luz apropiado para la situación.
  - Ajuste el brillo según la distancia y las necesidades.

CONSEJO

- Se debe comprobar que el dispositivo esté completo en el envío y que no presente daños visibles.
- En caso de entrega incompleta o si observa daños debidos a un embalaje o transporte defectuoso, póngase en contacto con la línea directa de servicio técnico.

DATOS TÉCNICOS

- Tipo de luz: Anillo de luz LED
- Diámetro de la lámpara: aprox. 26 centímetros
- Fuente de alimentación: USB 5V
- Potencia: 120 W (brillo equivalente)
- Modos de color de luz: 3 (cálido, frío, neutro)
- Ajuste de brillo: Botones suaves – + / –
- Altura del soporte: Ajustable - hasta 100 cm
- Ángulo de la lámpara: Ajustable (cabezal giratorio)
- Control: Control remoto con cable USB

- Soporte para teléfono: Soporte central flexible

INSTRUCCIONES DE SEGURIDAD

- Este producto puede ser utilizado por niños mayores de 8 años y por personas con capacidades físicas, sensoriales o mentales reducidas o con falta de experiencia o conocimientos, siempre que estén supervisadas o hayan recibido instrucciones sobre el uso seguro del producto y comprendan los riesgos resultantes.
- No se permite que los niños jueguen con el producto.
- No toque la lámpara directamente después de un uso prolongado : puede calentarse.
- No utilice la lámpara en habitaciones húmedas. – El producto no es resistente al agua.
- La limpieza y el mantenimiento no deben ser realizados por niños sin supervisión.
- Nunca sumerja el dispositivo en agua.
- Para limpiar, utilice un paño húmedo o un detergente suave.
- No utilice un dispositivo dañado.
- Asegúrese de que los materiales de embalaje no queden desatendidos. Los niños pueden empezar a jugar con ellos, lo cual es peligroso.
- Proteger el producto de temperaturas extremas, luz solar directa, vibraciones fuertes, humedad alta, gases inflamables, vapores y disolventes.
- No exponga el producto a tensiones mecánicas.
- Si ya no es posible realizar una operación segura, suspenda el uso y asegure el producto para evitar su reutilización. El funcionamiento seguro ya no será posible si el producto: - ha sufrido daños, - no funciona correctamente, - ha estado almacenado durante un periodo prolongado en condiciones desfavorables o - ha estado cargado excesivamente durante el transporte.
- Está prohibido utilizar el producto si alguna parte está dañada. Si el cable está dañado, está prohibido realizar reparaciones usted mismo.
- No desmonte el dispositivo usted mismo.
- Proteger el producto de la humedad.
- Los elementos de iluminación no se pueden reemplazar. Si los elementos de iluminación han dejado de funcionar debido al desgaste, se deberá sustituir todo el producto.
- Asegúrese de no dañar el cable USB con bordes afilados u objetos calientes. Desenrolle completamente el cable USB antes de usarlo.
- El cable USB incluido solo es adecuado para este producto.
- Apague el producto inmediatamente y retire el cable del producto si huele a quemado o ve humo. Haga que un técnico calificado revise el producto antes de volver a usarlo.
- Si se utiliza un adaptador de corriente USB, el enchufe debe estar siempre fácilmente accesible para que el adaptador se pueda retirar fácilmente del enchufe en caso de emergencia. Siga también las instrucciones de uso del fabricante.
- No mires directamente el haz de luz.
- Debido a la velocidad extremadamente rápida de los cambios de luz, pueden producirse trastornos visuales en niños o individuos particularmente susceptibles (por ejemplo, aquellos con enfermedades mentales).
- Antes de usarlo, asegúrese de que la tensión de red existente coincida con la tensión de funcionamiento requerida del dispositivo.
- Desconecte el cable USB antes de montar, desmontar y limpiar.
- Utilice siempre el producto según lo previsto.



CONSEJOS E INFORMACIÓN SOBRE LA GESTIÓN DE ENVASES USADOS

El embalaje está fabricado con materiales respetuosos con el medio ambiente que pueden desecharse en el centro de reciclaje local.

El material de embalaje usado deberá entregarse en el punto de eliminación de residuos designado por las autoridades locales. La información sobre las posibilidades de eliminación del producto usado la proporciona la oficina municipal o municipal.



ELIMINACIÓN DE EQUIPOS ELÉCTRICOS Y ELECTRÓNICOS USADOS

Por razones de protección del medio ambiente, los productos eléctricos y electrónicos usados no deben desecharse junto con los residuos municipales normales en la basura doméstica, sino que deben desecharse de forma adecuada. La información sobre los puntos de recogida y sus horarios de apertura la proporciona la oficina correspondiente.

CE

Este producto cumple con los requisitos de las directivas europeas y nacionales pertinentes que le son aplicables. El producto cumple con los requisitos europeos y nacionales sobre seguridad de dispositivos y productos.

Este producto cumple con los requisitos de las directivas europeas y nacionales pertinentes que le son aplicables, RoHS.



No mire a una fuente de luz cuando esté encendida. Puede ser perjudicial para los ojos.



¡La eliminación inadecuada de baterías/acumuladores supone un riesgo para el medio ambiente!

Las pilas/acumuladores no deben desecharse con la basura doméstica. Pueden contener metales pesados nocivos y deben tratarse como residuos especiales. Los símbolos químicos de los metales pesados son: Cd = cadmio, Hg = mercurio, Pb = plomo.

Por lo tanto, las baterías/acumuladores usados deben llevarse a los puntos de recogida de residuos peligrosos municipales.

La batería incorporada no debe desmontarse para su eliminación. El producto deberá entregarse íntegramente en un punto de recogida de aparatos electrónicos usados.

Nos reservamos el derecho de realizar cambios en el texto, diseño y datos técnicos del producto sin previo aviso.

NL

Geachte heer/mevrouw, Dank u wel voor uw aankoop van ons product!

Lees de volgende instructies aandachtig door voordat u het product gebruikt, zodat u het product op de juiste manier kunt gebruiken.

Bewaar deze handleiding voor toekomstig gebruik en volg de aanbevelingen op. Het niet opvolgen van de instructies kan levensgevaarlijk of gevaarlijk zijn voor de gezondheid.

TOEPASSING EN BESCHRIJVING VAN HET APPARAAT

De LED-ringlampset is een professionele en compacte oplossing voor:

- vlogs opnemen, TikToks, reels,
- live-uitzendingen en videoconferenties,
- make-up, haarstyling, productfotografie,
- gezichtsfotografie, portretten, selfies,
- werken achter een computer in slecht verlichte kamers.

Om veiligheidsredenen en vanwege de CE-certificering mag het product op geen enkele wijze worden herbouwd of gewijzigd. Als u het product gebruikt voor andere doeleinden dan hierboven beschreven, kan het product beschadigd raken. Bovendien kunnen er bij verkeerd gebruik gevaren ontstaan, zoals kortsluiting, brand, elektrische schokken, etc.

KNOPBESCHRIJVING

1. Verhoog de helderheid
2. De lichttemperatuur veranderen
3. Verminder de helderheid
4. Zet de lamp aan/uit



INBEDRIJFSTELLING/INSTALLATIE-INSTRUCTIES

- Aandacht. Verpakkingsmateriaal moet volledig van het product verwijderd worden.
- Zorg ervoor dat de onderdelen correct zijn gemonteerd.
- Dek gevoelige oppervlakken af voordat u het product op tafel legt.
- **Lamp- en standaardmontage**
  - Klap de poten van het statief uit en plaats het op een vlakke ondergrond.
  - Schuif de telescopische schacht uit en vergrendel deze op de gewenste hoogte (tot 100 cm).
  - Bevestig de kogelkop en schroef de lampring erop.
  - Plaats de telefoonhouder in het midden van de ring.
  - Pas de hoek van de lamp en de telefoon aan met de draaiverstelling.
- **Stroom en opstarten**
  - Sluit de USB-kabel aan op een 5V-oplader, powerbank of USB-poort op uw computer.
  - De bedrade afstandsbediening heeft de volgende knoppen:
  - Kies de lichtkleur die geschikt is voor de situatie.
  - Pas de helderheid aan op basis van de afstand en uw behoeften.

TIP

- Controleer of het apparaat compleet is geleverd en of er geen zichtbare schade is.
- Indien de levering niet compleet is of indien u schade constateert die veroorzaakt is door gebrekkige verpakking of transport, neem dan contact op met de servicehotline.

TECHNISCHE GEGEVENS

- Lichttype: LED-ringlicht
- Diameter lamp: ca. 26 cm
- Voeding: USB 5V
- Vermogen: 120 W (equivalente helderheid)
- Lichtkleurstanden: 3 (warm, koud, neutraal)
- Helderheidsregeling: Soepele – + / – knoppen
- Standhoogte: Verstelbaar - tot 100 cm
- Lamphoek: Verstelbaar (draaibare kop)
- Bediening: Bekabelde afstandsbediening op USB-kabel

- Telefoonhouder: Flexibele centrale houder

VEILIGHEIDSINSTRUCTIES

- Dit product mag worden gebruikt door kinderen van 8 jaar en ouder en door personen met verminderde lichamelijke, zintuiglijke of geestelijke vermogens of met een gebrek aan ervaring of kennis, op voorwaarde dat zij onder toezicht staan of instructies hebben gekregen over het veilige gebruik van het product en de daaruit voortvloeiende risico's begrijpen.
- Kinderen mogen niet met het product spelen.
- Raak de lamp na langdurig gebruik niet direct aan ; deze kan heet worden.
- Gebruik de lamp niet in vochtige ruimtes – het product is niet waterdicht.
- Reiniging en onderhoud mogen niet door kinderen zonder toezicht worden uitgevoerd.
- Dompel het apparaat nooit onder in water.
- Gebruik voor het schoonmaken een vochtige doek of een mild schoonmaakmiddel.
- Gebruik geen beschadigd apparaat.
- Zorg ervoor dat verpakkingsmaterialen niet onbeheerd worden achtergelaten. Kinderen kunnen ermee gaan spelen, wat gevaarlijk kan zijn.
- Bescherm het product tegen extreme temperaturen, direct zonlicht, sterke trillingen, hoge luchtvochtigheid, vocht, brandbare gassen, dampen en oplosmiddelen.
- Stel het product niet bloot aan mechanische spanning.
- Indien een veilige werking niet meer mogelijk is, stop dan met het gebruik en beveilig het product tegen hergebruik. Een veilig gebruik is niet meer mogelijk indien het product: - beschadigd is, - niet goed functioneert, - gedurende een langere periode onder ongunstige omstandigheden is opgeslagen of - tijdens het transport overmatig is beladen.
- Het is verboden het product te gebruiken indien een onderdeel beschadigd is. Indien de kabel beschadigd is, is het verboden om zelf reparaties uit te voeren.
- Haal het apparaat niet zelf uit elkaar.
- Bescherm het product tegen vocht.
- Verlichtingselementen kunnen niet vervangen worden. Indien de verlichtingselementen door slijtage niet meer werken, dient het gehele product vervangen te worden.
- Zorg ervoor dat u de USB-kabel niet beschadigt met scherpe randen of hete voorwerpen. Rol de USB-kabel volledig af voordat u het apparaat gebruikt.
- De meegeleverde USB-kabel is alleen geschikt voor dit product.
- Schakel het product onmiddellijk uit en verwijder de kabel van het product als er een brandlucht ontstaat of als er rook zichtbaar is. Laat het product door een gekwalificeerde technicus controleren voordat u het opnieuw gebruikt.
- Wanneer u een USB-stroomadapter gebruikt, moet de aansluiting altijd gemakkelijk toegankelijk zijn, zodat u de USB-stroomadapter in geval van nood eenvoudig uit de aansluiting kunt halen. Volg ook de gebruiksaanwijzing van de fabrikant.
- Kijk niet in de lichtstraal.
- Door de extreem snelle verandering van het licht kunnen er bij kinderen of bij bijzonder gevoelige personen (bijvoorbeeld personen met psychische aandoeningen) visuele stoornissen optreden.
- Controleer voor gebruik of de bestaande netspanning overeenkomt met de vereiste bedrijfsspanning van het apparaat.
- Koppel de USB-kabel los voordat u het apparaat monteert, demonteert en schoonmaakt.
- Gebruik het product altijd zoals bedoeld.



TIPS EN INFORMATIE OVER HET BEHEER VAN GEBRUIKTE VERPAKKINGEN

De verpakking is gemaakt van milieuvriendelijke materialen die u bij uw plaatselijke recyclingcentrum kunt inleveren.

Gebruikt verpakkingsmateriaal dient te worden ingeleverd bij de door de lokale overheid aangewezen afvalinzamelplaats. Informatie over de mogelijkheden voor het afvoeren van het gebruikte product wordt verstrekt door het gemeente- of stadskantoor.



VERWIJDERING VAN GEBRUIKTE ELEKTRISCHE EN ELEKTRONISCHE APPARATUUR

Om redenen van milieubescherming mogen gebruikte elektrische en elektronische producten niet via het normale huisvuil worden afgevoerd, maar moeten ze op de juiste wijze worden afgevoerd. Informatie over ophaalpunten en de openingstijden ervan kunt u bij de betreffende vestiging krijgen.

CE

Dit product voldoet aan de eisen van de relevante Europese en nationale richtlijnen die op het product van toepassing zijn. Het product voldoet aan de Europese en nationale eisen op het gebied van de veiligheid van apparaten en producten.

Dit product voldoet aan de eisen van de relevante Europese en nationale richtlijnen die hierop van toepassing zijn, RoHS.



Kijk niet naar een lichtbron als deze aan staat. Het kan schadelijk zijn voor de ogen.



Onjuiste verwijdering van batterijen/accu's vormt een risico voor het milieu!

Batterijen/accu's mogen niet bij het huisvuil. Ze kunnen schadelijke zware metalen bevatten en moeten als speciaal afval worden behandeld. De chemische symbolen voor zware metalen zijn: Cd = cadmium, Hg = kwik, Pb = lood.

Lever daarom gebruikte batterijen/accu's in bij de gemeentelijke inzamelpunten voor gevaarlijk afval.

De ingebouwde batterij mag niet gedemonteerd worden om deze af te voeren. Het product dient in zijn geheel ingeleverd te worden bij een inzamelpunt voor gebruikte elektronica.

Wij behouden ons het recht voor om zonder voorafgaande kennisgeving wijzigingen aan te brengen in de tekst, het ontwerp en de technische gegevens van het product.

SE

Kära herr eller fru, tack för att du köpte vår produkt!

Innan du använder produkten, läs följande instruktioner för att säkerställa korrekt användning av produkten.

Vänligen spara denna handbok för framtida referens och följ dess rekommendationer, eftersom underlåtenhet att följa instruktionerna kan utgöra ett hot mot liv eller hälsa.

ANVÄNDNING OCH BESKRIVNING AV ENHETEN

LED-ringljussatsen är en professionell och kompakt lösning för:

- spela in vloggar, TikToks, rullar,
- livesändningar och videokonferenser,
- smink, hårstyling, produktfotografering,
- ansiktsfotografering, porträtt, selfies,
- arbetar vid en dator i svagt upplysta rum.

Av säkerhets- och CE-certifieringsskäl får produkten inte byggas om eller modifieras på något sätt. Om du använder produkten för andra ändamål än de tidigare beskrivna kan produkten skadas. Dessutom kan felaktig användning orsaka faror som kortslutning, brand, elektriska stötar etc.

KNAPPBESKRIVNING

1. Öka ljusstyrkan
2. Ändring av ljustemperaturen
3. Minska ljusstyrkan
4. Slå på/stänga av lampan



IGÅNGS-/INSTALLATIONSINSTRUKTIONER

- Uppmärksamhet. Förpackningsmaterial måste avlägsnas helt från produkten.
- Se till att komponenterna är korrekt monterade.
- Täck över känsliga ytor innan du lägger produkten på bordet.
- **Montering av lampa och stativ**
  - Fäll ut stativets ben och placera det på en plan yta.
  - Dra ut teleskopskaftet och lås det på vald höjd (upp till 100 cm).
  - Fäst kulhuvudet och skruva på ljusringen.
  - Sätt in telefonhållaren i mitten av ringen.
  - Justera vinkeln på lampan och telefonen med vridjusteringen.
- **Ström och start**
  - Anslut USB-kabeln till en 5V-laddare, powerbank eller USB-port på din dator.
  - Den trådbundna fjärrkontrollen har följande knappar:
  - Välj den ljusa färg som passar situationen.
  - Justera ljusstyrkan efter avstånd och behov.

DRICKS

- Enheten måste kontrolleras med avseende på leveransens fullständighet och eventuella synliga skador.
- Vid ofullständig leverans eller om du märker skador på grund av felaktig förpackning eller transport, vänligen kontakta servicejouren.

TEKNISKA DATA

- Ljustyp: LED-ringljus
- Lampans diameter: ca. 26 cm
- Strömförsörjning: USB 5V
- Effekt: 120 W (motsvarande ljusstyrka)
- Ljusfärglägen: 3 (varmt, kallt, neutralt)
- Justering av ljusstyrka: Släta – + / – knappar
- Stativhöjd: Justerbar - upp till 100 cm
- Lampvinkel: Justerbar (roterande huvud)
- Kontroll: Kabelansluten fjärrkontroll på USB-kabel
- Telefonfäste: Flexibel central hållare

SÄKERHETSINSTRUKTIONER

- Denna produkt kan användas av barn från 8 år och uppåt och av personer med nedsatt fysisk, sensorisk eller mental förmåga eller brist på erfarenhet eller kunskap, förutsatt att de övervakas eller har fått instruktioner om säker användning av produkten och förstår de risker som uppstår.
- Barn får inte leka med produkten.
- Rör inte lampan direkt efter långvarig användning - den kan bli varm.
- Använd inte lampan i fuktiga rum – produkten är inte vattentät.
- Rengöring och underhåll får inte utföras av barn utan tillsyn.
- Sänk aldrig ner enheten i vatten.
- För rengöring, använd en fuktig trasa eller ett milt rengöringsmedel.
- Använd inte en skadad enhet.
- Se till att förpackningsmaterial inte lämnas utan tillsyn. Barn kan börja leka med dem, vilket är farligt.
- Skydda produkten från extrema temperaturer, direkt solljus, starka vibrationer, hög luftfuktighet, fukt, brandfarliga gaser, ångor och lösningsmedel.
- Utsätt inte produkten för mekanisk påfrestning.
- Om säker användning inte längre är möjlig, avbryt användningen och säkra produkten mot återanvändning. Säker drift är inte längre möjlig om produkten: - har skadats, - inte fungerar som den ska, - har förvarats under en längre tid under ogynnsamma förhållanden eller - har belastats för mycket under transporten.
- Det är förbjudet att använda produkten om någon del är skadad. Om kabeln är skadad är det förbjudet att utföra reparationer själv.
- Ta inte isär enheten själv.
- Skydda produkten från fukt.
- Belysningselement kan inte bytas ut. Om ljuselementen har slutat fungera på grund av slitage måste hela produkten bytas ut.
- Se till att inte skada USB-kabeln med vassa kanter eller heta föremål. Rulla ut USB-kabeln helt före användning.
- Den medföljande USB-kabeln är endast lämplig för denna produkt.
- Stäng omedelbart av produkten och ta bort kabeln från produkten om det luktar brännande eller synlig rök. Låt en kvalificerad tekniker kontrollera produkten innan du använder den igen.
- Om en USB-strömadapter används måste uttaget alltid vara lättillgängligt så att USB-strömadaptern lätt kan tas ur uttaget i en nödsituation. Följ även tillverkarens bruksanvisning.
- Titta inte in i ljusstrålen.
- På grund av den extremt snabba ljusförändringen kan synstörningar uppstå hos barn eller särskilt känsliga individer (t.ex. de med psykiska sjukdomar).
- Före användning, se till att den befintliga nätspänningen matchar den erforderliga driftspänningen för enheten.
- Koppla bort USB-kabeln före montering, demontering och rengöring.
- Använd alltid produkten som avsett.



TIPS OCH INFORMATION OM HANTERING AV ANVÄNDA FÖRPACKNINGAR

Förpackningen är gjord av miljövänliga material som kan lämnas till din lokala återvinningscentral.

Använt förpackningsmaterial ska lämnas till en avfallsstation som utsetts av lokala myndigheter. Information om möjligheterna att kassera den använda produkten tillhandahålls av kommun- eller stadskontoret.



KASSERING AV ANVÄND ELEKTRISK OCH ELEKTRONISK UTRUSTNING

Av miljöskyddsskäl får använda elektriska och elektroniska produkter inte slängas tillsammans med vanligt kommunalt avfall i hushållsavfallet, utan måste kasseras på rätt sätt. Information om utlämningsställen och deras öppettider lämnas av berörd kansli.

Denna produkt uppfyller kraven i relevanta europeiska och nationella direktiv som gäller den. Produkten uppfyller europeiska och nationella krav på säkerhet för enheter och produkter.

Denna produkt uppfyller kraven i relevanta europeiska och nationella direktiv som gäller den, RoHS.



Titta inte på en ljuskälla när den är på. Det kan vara skadligt för ögonen.



Felaktig kassering av batterier/ackumulatorer utgör en risk för miljön!

Batterier/ackumulatorer ska inte slängas med hushållsavfallet. De kan innehålla skadliga tungmetaller och bör behandlas som specialavfall. De kemiska symbolerna för tungmetaller är: Cd = kadmium, Hg = kvicksilver, Pb = bly.

Därför bör använda batterier/ackumulatorer lämnas till kommunala insamlingsställen för farligt avfall.

Det inbyggda batteriet får inte tas isär för kassering. Produkten ska lämnas i sin helhet till ett insamlingsställe för använd elektronik.

Vi förbehåller oss rätten att göra ändringar i produktens text, design och tekniska data utan föregående meddelande.

GR

Αγαπητέ κύριε ή κυρία, σας ευχαριστούμε που αγοράσατε το προϊόν μας!

Πριν χρησιμοποιήσετε το προϊόν, διαβάστε τις παρακάτω οδηγίες για να διασφαλίσετε τη σωστή χρήση του προϊόντος.

Φυλάξτε αυτό το εγχειρίδιο για μελλοντική αναφορά και ακολουθήστε τις συστάσεις του, καθώς η μη τήρηση των οδηγιών του μπορεί να αποτελέσει απειλή για τη ζωή ή την υγεία.

ΕΦΑΡΜΟΓΗ ΚΑΙ ΠΕΡΙΓΡΑΦΗ ΤΗΣ ΣΥΣΚΕΥΗΣ

Το κιτ δακτυλίου LED είναι μια επαγγελματική και συμπαγής λύση για:

- εγγραφή vlog, TikToks, τροχοί,
- ζωντανές μεταδόσεις και βιντεοδιασκέψεις,
- μακιγιάζ, χτένισμα, φωτογράφιση προϊόντων,
- φωτογραφία προσώπου, πορτρέτα, selfies,
- εργασία σε υπολογιστή σε δωμάτια με χαμηλό φωτισμό.

Για λόγους ασφάλειας και πιστοποίησης CE, το προϊόν δεν επιτρέπεται να ανακατασκευαστεί ή να τροποποιηθεί με οποιονδήποτε τρόπο. Εάν χρησιμοποιείτε το προϊόν για σκοπούς άλλους από αυτούς που περιγράφηκαν προηγουμένως, το προϊόν μπορεί να καταστραφεί. Επιπλέον, η ακατάλληλη χρήση μπορεί να προκαλέσει κινδύνους όπως βραχυκυκλώματα, πυρκαγιά, ηλεκτροπληξία κ.λπ.

ΚΟΥΜΠΙ ΠΕΡΙΓΡΑΦΗ

1. Αυξήστε τη φωτεινότητα
2. Αλλαγή της θερμοκρασίας του φωτός
3. Μειώστε τη φωτεινότητα
4. Ενεργοποιήστε/σβήστε τη λάμπα



ΟΔΗΓΙΕΣ ΛΕΙΤΟΥΡΓΙΑΣ/ΕΓΚΑΤΑΣΤΑΣΗΣ

- Προσοχή. Το υλικό συσκευασίας πρέπει να αφαιρεθεί εντελώς από το προϊόν.
- Βεβαιωθείτε ότι τα εξαρτήματα έχουν συναρμολογηθεί σωστά.
- Καλύψτε τις ευαίσθητες επιφάνειες πριν τοποθετήσετε το προϊόν στο τραπέζι.
- **Συναρμολόγηση λαμπτήρα και βάσης**
  - Ξεδιπλώστε τα πόδια του τρίποδα και τοποθετήστε τα σε μια επίπεδη επιφάνεια.
  - Επεκτείνετε τον τηλεσκοπικό άξονα και ασφαλίστε τον στο επιλεγμένο ύψος (έως 100 cm).
  - Στερεώστε την κεφαλή μπάλας και βιδώστε τον δακτύλιο φωτός.
  - Τοποθετήστε τη θήκη τηλεφώνου στο κέντρο του κουδουνίσματος.
  - Ρυθμίστε τη γωνία της λάμπας και του τηλεφώνου με τη ρύθμιση περιστροφής.
- **Power and Startup**
  - Συνδέστε το καλώδιο USB σε φορτιστή 5V, power bank ή θύρα USB του υπολογιστή σας.
  - Το ενσύρματο τηλεχειριστήριο έχει τα ακόλουθα κουμπιά:
  - Επιλέξτε το ανοιχτό χρώμα κατάλληλο για την περίσταση.
  - Προσαρμόστε τη φωτεινότητα ανάλογα με την απόσταση και τις ανάγκες.

ΑΚΡΟ

- Η συσκευή πρέπει να ελεγχθεί για την πληρότητα της παράδοσης και για τυχόν ορατές ζημιές.
- Σε περίπτωση ατελούς παράδοσης ή εάν παρατηρήσετε ζημιά λόγω ελαττωματικής συσκευασίας ή μεταφοράς, επικοινωνήστε με την τηλεφωνική γραμμή εξυπηρέτησης.

ΤΕΧΝΙΚΑ ΣΤΟΙΧΕΙΑ

- Τύπος φωτός: LED Ring Light
- Διάμετρος λαμπτήρα: περίπου. 26 εκ
- Τροφοδοσία: USB 5V
- Ισχύς: 120 W (ισοδύναμη φωτεινότητα)
- Λειτουργίες ανοιχτού χρώματος: 3 (ζεστό, κρύο, ουδέτερο)
- Ρύθμιση φωτεινότητας: Ομαλά κουμπιά – + / –
- Ύψος βάσης: Ρυθμιζόμενο - έως 100 cm
- Γωνία λαμπτήρα: Ρυθμιζόμενη (περιστρεφόμενη κεφαλή)
- Έλεγχος: Ενσύρματο τηλεχειριστήριο σε καλώδιο USB
- Βάση τηλεφώνου: Ευέλικτη κεντρική βάση

ΟΔΗΓΙΕΣ ΑΣΦΑΛΕΙΑΣ

- Αυτό το προϊόν μπορεί να χρησιμοποιηθεί από παιδιά ηλικίας 8 ετών και άνω και από άτομα με μειωμένες σωματικές, αισθητηριακές ή διανοητικές ικανότητες ή έλλειψη εμπειρίας ή γνώσης, υπό την προϋπόθεση ότι επιβλέπονται ή έχουν λάβει οδηγίες για την ασφαλή χρήση του προϊόντος και κατανοούν τους κινδύνους που προκύπτουν.
- Τα παιδιά δεν επιτρέπεται να παίζουν με το προϊόν.
- Μην αγγίζετε τη λάμπα απευθείας μετά από μακρά χρήση - μπορεί να ζεσταθεί.
- Μη χρησιμοποιείτε τη λάμπα σε χώρους με υγρασία – το προϊόν δεν είναι αδιάβροχο.
- Ο καθαρισμός και η συντήρηση δεν επιτρέπεται να εκτελούνται από παιδιά χωρίς επίβλεψη.
- Μην βυθίζετε ποτέ τη συσκευή σε νερό.
- Για τον καθαρισμό, χρησιμοποιήστε ένα υγρό πανί ή ένα ήπιο απορρυπαντικό.
- Μη χρησιμοποιείτε κατεστραμμένη συσκευή.
- Βεβαιωθείτε ότι τα υλικά συσκευασίας δεν αφήνονται χωρίς επίβλεψη. Τα παιδιά μπορεί να αρχίσουν να παίζουν μαζί τους, κάτι που είναι επικίνδυνο.
- Προστατέψτε το προϊόν από ακραίες θερμοκρασίες, άμεσο ηλιακό φως, ισχυρούς κραδασμούς, υψηλή υγρασία, υγρασία, εύφλεκτα αέρια, ατμούς και διαλύτες.
- Μην εκθέτετε το προϊόν σε μηχανική καταπόνηση.
- Εάν δεν είναι πλέον δυνατή η ασφαλής λειτουργία, διακόψτε τη χρήση και ασφαλίστε το προϊόν από επαναχρησιμοποίηση. Η ασφαλής λειτουργία δεν είναι πλέον δυνατή εάν το προϊόν: - έχει καταστραφεί, - δεν λειτουργεί σωστά, - έχει αποθηκευτεί για μεγάλο χρονικό διάστημα υπό δυσμενείς συνθήκες ή - έχει φορτωθεί υπερβολικά κατά τη μεταφορά.
- Απαγορεύεται η χρήση του προϊόντος εάν κάποιο μέρος έχει καταστραφεί. Εάν το καλώδιο είναι κατεστραμμένο, απαγορεύεται να κάνετε επισκευές μόνοι σας.
- Μην αποσυναρμολογείτε τη συσκευή μόνοι σας.
- Προστατέψτε το προϊόν από την υγρασία.
- Τα στοιχεία φωτισμού δεν μπορούν να αντικατασταθούν. Εάν τα φωτεινά στοιχεία έχουν σταματήσει να λειτουργούν λόγω φθοράς, πρέπει να αντικατασταθεί ολόκληρο το προϊόν.
- Φροντίστε να μην καταστρέψετε το καλώδιο USB με αιχμηρές άκρες ή ζεστά αντικείμενα. Ξετυλίξτε πλήρως το καλώδιο USB πριν από τη χρήση.
- Το καλώδιο USB που περιλαμβάνεται είναι κατάλληλο μόνο για αυτό το προϊόν.
- Απενεργοποιήστε αμέσως το προϊόν και αφαιρέστε το καλώδιο από το προϊόν εάν μυρίζει καμένο ή είναι ορατός καπνός. Αναθέστε τον έλεγχο του προϊόντος σε εξειδικευμένο τεχνικό πριν το χρησιμοποιήσετε ξανά.
- Εάν χρησιμοποιείται μετασχηματιστής USB, η πρίζα πρέπει να είναι πάντα εύκολα προσβάσιμη, έτσι ώστε να μπορεί να αφαιρεθεί εύκολα το τροφοδοτικό USB από την πρίζα σε περίπτωση έκτακτης ανάγκης. Ακολουθήστε επίσης τις οδηγίες λειτουργίας του κατασκευαστή.
- Μην κοιτάτε στη δέσμη φωτός.
- Λόγω της εξαιρετικά γρήγορης ταχύτητας αλλαγής του φωτός, μπορεί να εμφανιστούν διαταραχές της όρασης σε παιδιά ή ιδιαίτερα ευαίσθητα άτομα (π.χ. άτομα με ψυχικές ασθένειες).
- Πριν από τη χρήση, βεβαιωθείτε ότι η υπάρχουσα τάση δικτύου ταιριάζει με την απαιτούμενη τάση λειτουργίας της συσκευής.
- Αποσυνδέστε το καλώδιο USB πριν από τη συναρμολόγηση, την αποσυναρμολόγηση και τον καθαρισμό.
- Να χρησιμοποιείτε πάντα το προϊόν όπως προορίζεται.



ΣΥΜΒΟΥΛΕΣ ΚΑΙ ΠΛΗΡΟΦΟΡΙΕΣ ΓΙΑ ΤΗ ΔΙΑΧΕΙΡΙΣΗ ΜΕΤΑΧΕΙΡΙΣΜΕΝΩΝ ΣΥΣΚΕΥΑΣΙΩΝ

Η συσκευασία είναι κατασκευασμένη από φιλικά προς το περιβάλλον υλικά που μπορούν να απορριφθούν στο τοπικό σας κέντρο ανακύκλωσης.

Το χρησιμοποιημένο υλικό συσκευασίας θα πρέπει να παραδίδεται στο σημείο διάθεσης απορριμμάτων που ορίζουν οι τοπικές αρχές. Πληροφορίες για τις δυνατότητες απόρριψης του χρησιμοποιημένου προϊόντος παρέχονται από το δημοτικό ή δημοτικό γραφείο.



ΑΠΟΡΡΙΨΗ ΜΕΤΑΧΕΙΡΙΣΜΕΝΟΥ ΗΛΕΚΤΡΙΚΟΥ ΚΑΙ ΗΛΕΚΤΡΟΝΙΚΟΥ ΕΞΟΠΛΙΣΜΟΥ

Για λόγους προστασίας του περιβάλλοντος, τα χρησιμοποιημένα ηλεκτρικά και ηλεκτρονικά προϊόντα δεν πρέπει να απορρίπτονται μαζί με τα συνηθισμένα αστικά απορρίμματα στα οικιακά απορρίμματα, αλλά πρέπει να απορρίπτονται σωστά. Πληροφορίες για τα σημεία συλλογής και τις ώρες λειτουργίας τους παρέχονται από το αρμόδιο γραφείο.

Αυτό το προϊόν συμμορφώνεται με τις απαιτήσεις των σχετικών ευρωπαϊκών και εθνικών οδηγιών που ισχύουν για αυτό. Το προϊόν πληροί τις ευρωπαϊκές και εθνικές απαιτήσεις για την ασφάλεια συσκευών και προϊόντων.

Αυτό το προϊόν συμμορφώνεται με τις απαιτήσεις των σχετικών ευρωπαϊκών και εθνικών οδηγιών που ισχύουν για αυτό, RoHS.



Μην κοιτάτε μια πηγή φωτός όταν είναι αναμμένη. Μπορεί να είναι επιβλαβές για τα μάτια.



Η ακατάλληλη απόρριψη μπαταριών/συσσωρευτών ενέχει κίνδυνο για το περιβάλλον!

Οι μπαταρίες/συσσωρευτές δεν πρέπει να απορρίπτονται μαζί με τα οικιακά απορρίμματα. Μπορεί να περιέχουν επιβλαβή βαρέα μέταλλα και θα πρέπει να αντιμετωπίζονται ως ειδικά απόβλητα. Τα χημικά σύμβολα για τα βαρέα μέταλλα είναι: Cd = κάδμιο, Hg = υδράργυρος, Pb = μόλυβδος.

Ως εκ τούτου, οι χρησιμοποιημένες μπαταρίες / συσσωρευτές θα πρέπει να μεταφέρονται σε δημοτικά σημεία συλλογής επικίνδυνων απορριμμάτων.

Η ενσωματωμένη μπαταρία δεν πρέπει να αποσυναρμολογηθεί για απόρριψη. Το προϊόν πρέπει να παραδοθεί ολόκληρο σε σημείο συλλογής μεταχειρισμένων ηλεκτρονικών ειδών.

Διατηρούμε το δικαίωμα να κάνουμε αλλαγές στο κείμενο, το σχέδιο και τα τεχνικά δεδομένα του προϊόντος χωρίς προειδοποίηση.

RO

Stimate domnule sau doamnă, vă mulţumim că aţi achiziţionat produsul nostru!

Înainte de a utiliza produsul, vă rugăm să citiţi următoarele instrucţiuni pentru a vă asigura de utilizarea corectă a produsului.

Vă rugăm să păstraţi acest manual pentru referinţe viitoare şi să urmaţi recomandările acestuia, deoarece nerespectarea instrucţiunilor acestuia poate reprezenta o ameninţare pentru viaţă sau sănătate.

APLICAŢIA ŞI DESCRIEREA DISPOZITIVULUI

Setul de lumini cu LED-uri este o soluţie profesională şi compactă pentru:

- înregistrarea vlog-uri, TikToks, role,
- transmisii live şi videoconferinţe,
- machiaj, coafură, fotografie de produs,
- fotografie de faţă, portrete, selfie-uri,
- lucrând la un computer în camere slab luminate.

Din motive de siguranţă şi certificare CE, produsul nu poate fi reconstruit sau modificat în niciun fel. Dacă utilizaţi produsul în alte scopuri decât cele descrise anterior, produsul se poate deteriora. În plus, utilizarea necorespunzătoare poate cauza pericole precum scurtcircuite, incendiu, şoc electric etc.

DESCRIEREA BUTONULUI

1. Creşteţi luminozitatea
2. Modificarea temperaturii luminii
3. Reduceţi luminozitatea
4. Porniţi/opriţi lampa



INSTRUCŢIUNI DE PUNCARE/INSTALARE

- Atenţie. Materialul de ambalare trebuie îndepărtat complet de pe produs.
- Asiguraţi-vă că componentele sunt asamblate corect.
- Acoperiţi suprafeţele sensibile înainte de a pune produsul pe masă.
- **Ansamblu lampă şi suport**
  - Desfaceţi picioarele trepiedului şi puneţi-l pe o suprafaţă plană.
  - Extindeţi axul telescopic şi blocaţi-l la înălţimea selectată (până la 100 cm).
  - Ataşaţi capul sferic şi înşurubaţi inelul de lumină.
  - Introduceţi suportul pentru telefon în centrul inelului.
  - Reglaţi unghiul lămpii şi al telefonului cu ajutorul reglajului pivotant.
- **Putere şi pornire**
  - Conectaţi cablul USB la un încărcător de 5 V, o bancă de alimentare sau un port USB de pe computer.
  - Telecomanda cu fir are următoarele butoane:
  - Alegeţi culoarea deschisă adecvată situaţiei.
  - Reglaţi luminozitatea în funcţie de distanţă şi nevoi.

SFAT

- Dispozitivul trebuie verificat pentru caracterul complet al livrării şi orice deteriorare vizibilă.
- În cazul unei livrări incomplete sau dacă observaţi daune din cauza ambalajului sau transportului defectuos, vă rugăm să contactaţi linia telefonică de service.

DATE TEHNICE

- Tip de lumină: inel de lumină LED
- Diametrul lămpii: aprox. 26 cm
- Alimentare: USB 5V
- Putere: 120 W (luminozitate echivalentă)
- Moduri de culoare luminii: 3 (cald, rece, neutru)
- Reglarea luminozităţii: Butoane netede – + / –
- Înălţimea suportului: Reglabil - până la 100 cm
- Unghiul lămpii: reglabil (cap rotativ)
- Control: telecomandă cu fir pe cablu USB
- Suport telefon: Suport central flexibil

INSTRUCȚIUNI DE SIGURANȚĂ

- Acest produs poate fi utilizat de către copii cu vârsta de 8 ani și peste și de către persoane cu capacități fizice, senzoriale sau mentale reduse sau cu lipsă de experiență sau cunoștințe, cu condiția ca acestea să fie supravegheate sau să fi fost instruite cu privire la utilizarea în siguranță a produsului și să înțeleagă riscurile rezultate.
- Copiii nu au voie să se joace cu produsul.
- Nu atingeți lampa direct după o utilizare îndelungată - poate deveni fierbinte.
- Nu utilizați lampa în încăperi umede – produsul nu este impermeabil.
- Curățarea și întreținerea nu pot fi efectuate de copii fără supraveghere.
- Nu scufundați niciodată dispozitivul în apă.
- Pentru curățare, utilizați o cârpă umedă sau un detergent ușor.
- Nu utilizați un dispozitiv deteriorat.
- Asigurați-vă că materialele de ambalare nu sunt lăsate nesupravegheate. Copiii pot începe să se joace cu ei, ceea ce este periculos.
- Protejați produsul de temperaturi extreme, lumina directă a soarelui, vibrații puternice, umiditate ridicată, umiditate, gaze inflamabile, vapori și solvenți.
- Nu expuneți produsul la solicitări mecanice.
- Dacă nu mai este posibilă operarea în siguranță, întrerupeți utilizarea și asigurați produsul împotriva reutilizarii. Funcționarea în siguranță nu mai este posibilă dacă produsul: - a fost deteriorat, - nu funcționează corespunzător, - a fost depozitat o perioadă lungă de timp în condiții nefavorabile sau - a fost încărcat excesiv în timpul transportului.
- Este interzisă utilizarea produsului dacă orice parte este deteriorată. Dacă cablul este deteriorat, este interzis să efectuați singur reparații.
- Nu dezasamblați singur dispozitivul.
- Protejați produsul de umiditate.
- Elementele de iluminat nu pot fi înlocuite. Dacă elementele de lumină au încetat să funcționeze din cauza uzurii, întregul produs trebuie înlocuit.
- Asigurați-vă că nu deteriorați cablul USB cu margini ascuțite sau obiecte fierbinți. Vă rugăm să derulați complet cablul USB înainte de utilizare.
- Cablul USB inclus este potrivit doar pentru acest produs.
- Opriți imediat produsul și scoateți cablul din produs dacă miroase a ars sau dacă este vizibil fum. Solicitați verificarea produsului de către un tehnician calificat înainte de a-l utiliza din nou.
- Dacă se folosește un adaptor de alimentare USB, priza trebuie să fie întotdeauna ușor accesibilă, astfel încât adaptorul de alimentare USB să poată fi scos cu ușurință din priză în caz de urgență. Vă rugăm să urmați și instrucțiunile de utilizare ale producătorului.
- Nu privi în raza de lumină.
- Datorită vitezei extrem de rapide a schimbării luminii, pot apărea tulburări de vedere la copii sau la persoane deosebit de predispuse (de exemplu, cei cu boli mintale).
- Înainte de utilizare, asigurați-vă că tensiunea de rețea existentă se potrivește cu tensiunea de funcționare necesară a dispozitivului.
- Deconectați cablul USB înainte de asamblare, dezasamblare și curățare.
- Utilizați întotdeauna produsul conform destinației.



SFATURI SI INFORMATII PRIVIND GESTIONAREA AMBALAJULUI UTILIZAT

Ambalajul este realizat din materiale ecologice care pot fi aruncate la centrul local de reciclare.

Materialul de ambalare folosit trebuie livrat la punctul de eliminare a deșeurilor desemnat de autoritățile locale. Informațiile despre posibilitățile de eliminare a produsului uzat sunt furnizate de către oficiul municipal sau municipal.



ELIMINAREA ECHIPAMENTELOR ELECTRICE ȘI ELECTRONICE UTILIZATE

Din motive de protecție a mediului, produsele electrice și electronice uzate nu trebuie aruncate împreună cu deșeurile municipale normale în deșeurile menajere, ci trebuie eliminate în mod corespunzător. Informațiile despre punctele de colectare și orele de funcționare ale acestora sunt furnizate de biroul relevant.

CE

Acest produs respectă cerințele directivelor europene și naționale relevante care i se aplică. Produsul îndeplinește cerințele europene și naționale privind siguranța dispozitivelor și produselor.

Acest produs respectă cerințele directivelor europene și naționale relevante care i se aplică, RoHS.



Nu vă uitați la o sursă de lumină când este aprinsă. Poate fi dăunător pentru ochi.



Eliminarea necorespunzătoare a bateriilor/acumulatorilor prezintă un risc pentru mediu!

Bateriile/acumulatorii nu trebuie aruncați împreună cu deșeurile menajere. Ele pot conține metale grele dăunătoare și trebuie tratate ca deșeuri speciale. Simbolurile chimice ale metalelor grele sunt: Cd = cadmiu, Hg = mercur, Pb = plumb.

Prin urmare, bateriile / acumulatorii uzați trebuie duși la punctele municipale de colectare a deșeurilor periculoase.

Bateria încorporată nu trebuie dezasamblată pentru eliminare. Produsul trebuie predat integral la un punct de colectare a electronicelor uzate.

Ne rezervăm dreptul de a face modificări textului, designului și datelor tehnice ale produsului fără notificare.

PT

Prezado(a) senhor(a), obrigado(a) por adquirir nosso produto!

Antes de usar o produto, leia as seguintes instruções para garantir o uso correto do produto.

Guarde este manual para referência futura e siga suas recomendações, pois o não cumprimento destas instruções pode representar uma ameaça à vida ou à saúde.

APLICAÇÃO E DESCRIÇÃO DO DISPOSITIVO

O kit de anel de luz LED é uma solução profissional e compacta para:

- gravando vlogs, TikToks, reels,
- transmissões ao vivo e videoconferências,
- maquiagem, penteados, fotografia de produtos,
- fotografia de rosto, retratos, selfies,
- trabalhando em um computador em salas mal iluminadas.

Por razões de segurança e certificação CE, o produto não pode ser reconstruído ou modificado de nenhuma forma. Se você utilizar o produto para finalidades diferentes das descritas anteriormente, o produto poderá ser danificado. Além disso, o uso indevido pode causar perigos como curto-circuitos, incêndio, choque elétrico, etc.

DESCRIÇÃO DO BOTÃO

1. Aumente o brilho
2. Alterando a temperatura da luz
3. Reduza o brilho
4. Ligue/desligue a lâmpada



INSTRUÇÕES DE COMISSIONAMENTO/INSTALAÇÃO

- Atenção. O material de embalagem deve ser completamente removido do produto.
- Certifique-se de que os componentes estejam montados corretamente.
- Cubra as superfícies sensíveis antes de colocar o produto sobre a mesa.
- **Montagem de luminária e suporte**
  - Desdobre as pernas do tripé e coloque-o sobre uma superfície plana.
  - Estenda o eixo telescópico e trave-o na altura selecionada (até 100 cm).
  - Encaixe a cabeça esférica e rosqueie o anel de luz.
  - Insira o suporte do telefone no centro do anel.
  - Ajuste o ângulo da lâmpada e do telefone com o ajuste giratório.
- **Energia e Inicialização**
  - Conecte o cabo USB a um carregador de 5 V, banco de energia ou porta USB do seu computador.
  - O controle remoto com fio possui os seguintes botões:
  - Escolha a cor clara apropriada para a situação.
  - Ajuste o brilho de acordo com a distância e as necessidades.

DICA

- O dispositivo deve ser verificado quanto à integridade da entrega e a qualquer dano visível.
- Em caso de entrega incompleta ou se notar danos devido a embalagem ou transporte defeituosos, entre em contato com a linha direta de atendimento.

DADOS TÉCNICOS

- Tipo de luz: anel de luz LED
- Diâmetro da lâmpada: aprox. 26 cm
- Fonte de alimentação: USB 5V
- Potência: 120 W (brilho equivalente)
- Modos de cor de luz: 3 (quente, frio, neutro)
- Ajuste de brilho: botões suaves – + / –
- Altura do suporte: Ajustável - até 100 cm
- Ângulo da lâmpada: Ajustável (cabeça giratória)
- Controle: Controle remoto com fio via cabo USB

- Suporte para telefone: Suporte central flexível

INSTRUÇÕES DE SEGURANÇA

- Este produto pode ser usado por crianças com 8 anos ou mais e por pessoas com capacidades físicas, sensoriais ou mentais reduzidas ou com falta de experiência ou conhecimento, desde que sejam supervisionadas ou tenham sido instruídas sobre o uso seguro do produto e compreendam os riscos resultantes.
- Não é permitido que crianças brinquem com o produto.
- Não toque na lâmpada diretamente após uso prolongado - ela pode esquentar.
- Não utilize a lâmpada em ambientes úmidos – o produto não é à prova d'água.
- A limpeza e a manutenção não podem ser realizadas por crianças sem supervisão.
- Nunca mergulhe o dispositivo em água.
- Para limpeza, utilize um pano úmido ou detergente neutro.
- Não utilize um dispositivo danificado.
- Certifique-se de que os materiais de embalagem não sejam deixados sem supervisão. As crianças podem começar a brincar com eles, o que é perigoso.
- Proteja o produto de temperaturas extremas, luz solar direta, vibrações fortes, alta umidade, gases inflamáveis, vapores e solventes.
- Não exponha o produto a esforços mecânicos.
- Se a operação segura não for mais possível, interrompa o uso e proteja o produto contra reutilização. A operação segura não será mais possível se o produto: - tiver sido danificado, - não funcionar corretamente, - tiver sido armazenado por um longo período de tempo em condições desfavoráveis ou - tiver sido carregado excessivamente durante o transporte.
- É proibido utilizar o produto caso alguma parte esteja danificada. Se o cabo estiver danificado, é proibido fazer reparos por conta própria.
- Não desmonte o dispositivo você mesmo.
- Proteja o produto da umidade.
- Os elementos de iluminação não podem ser substituídos. Se os elementos de iluminação pararem de funcionar devido ao desgaste, todo o produto deverá ser substituído.
- Tome cuidado para não danificar o cabo USB com bordas afiadas ou objetos quentes. Desenrole completamente o cabo USB antes de usar.
- O cabo USB incluído é adequado apenas para este produto.
- Desligue o produto imediatamente e remova o cabo se houver cheiro de queimado ou fumaça visível. Leve o produto para ser verificado por um técnico qualificado antes de usá-lo novamente.
- Se um adaptador de energia USB for usado, o soquete deve estar sempre facilmente acessível para que o adaptador de energia USB possa ser facilmente removido do soquete em uma emergência. Siga também as instruções de operação do fabricante.
- Não olhe diretamente para o feixe de luz.
- Devido à velocidade extremamente rápida da mudança da luz, distúrbios visuais podem ocorrer em crianças ou indivíduos particularmente suscetíveis (por exemplo, aqueles com doenças mentais).
- Antes de usar, certifique-se de que a tensão da rede elétrica existente corresponde à tensão de operação necessária do dispositivo.
- Desconecte o cabo USB antes da montagem, desmontagem e limpeza.
- Utilize sempre o produto conforme as instruções.



DICAS E INFORMAÇÕES SOBRE GESTÃO DE EMBALAGENS USADAS

A embalagem é feita de materiais ecológicos que podem ser descartados no centro de reciclagem local.

O material de embalagem usado deve ser entregue no ponto de descarte de resíduos designado pelas autoridades locais. Informações sobre as possibilidades de descarte do produto usado são fornecidas pela prefeitura ou secretaria municipal.



DESCARTE DE EQUIPAMENTOS ELÉTRICOS E ELETRÔNICOS USADOS

Por razões de proteção ambiental, produtos elétricos e eletrônicos usados não devem ser descartados com o lixo municipal comum no lixo doméstico, mas devem ser descartados de forma adequada. Informações sobre pontos de coleta e seus horários de funcionamento são fornecidas pelo escritório relevante.

CE

Este produto está em conformidade com os requisitos das diretivas europeias e nacionais relevantes que lhe são aplicáveis. O produto atende aos requisitos europeus e nacionais de segurança de dispositivos e produtos.

Este produto está em conformidade com os requisitos das diretivas europeias e nacionais relevantes que se aplicam a ele, RoHS.



Não olhe para uma fonte de luz quando ela estiver acesa. Pode ser prejudicial aos olhos.



O descarte inadequado de pilhas/acumuladores representa um risco ao meio ambiente!

Pilhas/acumuladores não devem ser descartados com o lixo doméstico. Eles podem conter metais pesados nocivos e devem ser tratados como resíduos especiais. Os símbolos químicos dos metais pesados são: Cd = cádmio, Hg = mercúrio, Pb = chumbo.

Portanto, baterias/acumuladores usados devem ser levados aos pontos de coleta de resíduos perigosos municipais.

A bateria embutida não deve ser desmontada para descarte. O produto deve ser entregue integralmente em um ponto de coleta de eletrônicos usados.

Reservamo-nos o direito de fazer alterações no texto, design e dados técnicos do produto sem aviso prévio.

BG

Уважаеми господине или госпожо, благодарим ви, че закупихте нашия продукт!

Преди да използвате продукта, моля, прочетете следните инструкции, за да осигурите правилната употреба на продукта.

Моля, запазете това ръководство за бъдещи справки и следвайте неговите препоръки, тъй като неспазването на инструкциите може да представлява заплаха за живота или здравето.

ПРИЛОЖЕНИЕ И ОПИСАНИЕ НА УСТРОЙСТВОТО

Комплектът LED пръстеновидно осветление е професионално и компактно решение за:

- запис на vlogs, TikToks, ролки,
- предавания на живо и видеоконференции,
- грим, прическа, продуктова фотография,
- фотография на лица, портрети, селфита,
- работа на компютър в слабо осветени помещения.

От съображения за безопасност и CE сертифициране, продуктът не може да бъде реконструиран или модифициран по никакъв начин. Ако използвате продукта за цели, различни от описаните по-горе, продуктът може да се повреди. В допълнение, неправилната употреба може да причини опасности като късо съединение, пожар, токов удар и др.

ОПИСАНИЕ НА БУТОНА

1. Увеличете яркостта
2. Промяна на температурата на светлината
3. Намалете яркостта
4. Включете/изключете лампата



ИНСТРУКЦИИ ЗА ПУСКАНЕ/МОНТАЖ

- внимание. Опаковъчният материал трябва да бъде напълно отстранен от продукта.
- Уверете се, че компонентите са сглобени правилно.
- Покрийте чувствителните повърхности, преди да поставите продукта на масата.
- **Сглобяване на лампа и стойка**
  - Разгънете краката на статива и го поставете върху равна повърхност.
  - Удължете телескопичния вал и го заключете на избраната височина (до 100 см).
  - Прикрепете топката и завийте светлинния пръстен.
  - Поставете държача на телефона в центъра на пръстена.
  - Регулирайте ъгъла на лампата и телефона с въртящото се регулиране.
- **Захранване и стартиране**
  - Свържете USB кабела към 5V зарядно устройство, захранваща банка или USB порт на вашия компютър.
  - Кабелното дистанционно управление има следните бутони:
  - Изберете светлия цвят, подходящ за ситуацията.
  - Регулирайте яркостта според разстоянието и нуждите.

СЪВЕТ

- Устройството трябва да се провери за комплектност на доставката и видими повреди.
- В случай на непълна доставка или ако забележите повреда поради дефектна опаковка или транспорт, моля, свържете се с горещата линия за обслужване.

ТЕХНИЧЕСКИ ДАННИ

- Тип светлина: LED пръстеновидна светлина
- Диаметър на лампата: прибл. 26 см
- Захранване: USB 5V
- Мощност: 120 W (еквивалентна яркост)
- Цветови режими на светлината: 3 (топло, студено, неутрално)
- Регулиране на яркостта: Плавни – + / – бутони
- Височина на стойката: Регулируема - до 100 см
- Ъгъл на лампата: Регулируем (въртяща се глава)
- Управление: Кабелно дистанционно управление на USB кабел
- Стойка за телефон: Гъвкав централен държач

ИНСТРУКЦИИ ЗА БЕЗОПАСНОСТ

- Този продукт може да се използва от деца на възраст над 8 години и от лица с намалени физически, сетивни или умствени способности или липса на опит или познания, при условие че са под наблюдение или са инструктирани относно безопасната употреба на продукта и разбират произтичащите от това рискове.
- Не е позволено на деца да си играят с продукта.
- Не докосвайте лампата директно след продължителна употреба - може да се нагорещи.
- Не използвайте лампата във влажни помещения – продуктът не е водоустойчив.
- Почистването и поддръжката не могат да се извършват от деца без надзор.
- Никога не потапяйте устройството във вода.
- За почистване използвайте влажна кърпа или мек почистващ препарат.
- Не използвайте повредено устройство.
- Уверете се, че опаковъчните материали не са оставени без надзор. Децата могат да започнат да си играят с тях, което е опасно.
- Пазете продукта от екстремни температури, пряка слънчева светлина, силни вибрации, висока влажност, влага, запалими газове, пари и разтворители.
- Не излагайте продукта на механично натоварване.
- Ако безопасната работа вече не е възможна, прекратете употребата и обезопасете продукта срещу повторна употреба. Безопасната работа вече не е възможна, ако продуктът: - е бил повреден, - не функционира правилно, - е бил съхраняван за продължителен период от време при неблагоприятни условия или - е бил прекомерно натоварен по време на транспортиране.
- Забранено е използването на продукта, ако някоя част е повредена. Ако кабелът е повреден, е забранено да извършвате ремонт сами.
- Не разглобявайте устройството сами.
- Пазете продукта от влага.
- Осветителните елементи не могат да се сменят. Ако светлинните елементи са спрели да работят поради износване, целият продукт трябва да бъде сменен.
- Уверете се, че не повредите USB кабела с остри ръбове или горещи предмети. Моля, развийте напълно USB кабела преди употреба.
- Включеният USB кабел е подходящ само за този продукт.
- Незабавно изключете продукта и извадете кабела от продукта, ако мирише на изгоряло или се вижда дим. Продуктът трябва да бъде проверен от квалифициран техник, преди да го използвате отново.
- Ако се използва USB захранващ адаптер, гнездото трябва винаги да е лесно достъпно, така че USB захранващият адаптер да може лесно да се извади от гнездото при спешни случаи. Моля, следвайте също инструкциите за експлоатация на производителя.
- Не гледайте в лъча светлина.
- Поради изключително бързата скорост на промяна на светлината могат да възникнат зрителни смущения при деца или особено чувствителни индивиди (напр. хора с психични заболявания).
- Преди употреба се уверете, че съществуващото мрежово напрежение съответства на необходимото работно напрежение на устройството.
- Изключете USB кабела преди сглобяване, разглобяване и почистване.
- Винаги използвайте продукта по предназначение.



СЪВЕТИ И ИНФОРМАЦИЯ ЗА УПРАВЛЕНИЕ НА ИЗПОЛЗВАНИ ОПАКОВКИ

Опаковката е направена от екологично чисти материали, които могат да бъдат изхвърлени в местния център за рециклиране.

Използваният опаковъчен материал трябва да се достави до пункта за изхвърляне на отпадъци, определен от местните власти. Информация за възможностите за изхвърляне на използвания продукт се предоставя от общинската или градската служба.



ИЗХВЪРЛЯНЕ НА ИЗПОЛЗВАНО ЕЛЕКТРИЧЕСКО И ЕЛЕКТРОННО ОБОРУДВАНЕ

От съображения за опазване на околната среда, използваните електрически и електронни продукти не трябва да се изхвърлят с обикновените битови отпадъци в битовите отпадъци, а трябва да се изхвърлят правилно. Информация за събирателните пунктове и тяхното работно време се предоставя от съответния офис.

Този продукт отговаря на изискванията на съответните европейски и национални директиви, които се отнасят за него. Продуктът отговаря на европейските и национални изисквания за безопасност на устройствата и продуктите.

Този продукт отговаря на изискванията на съответните европейски и национални директиви, които се отнасят за него, RoHS.



Не гледайте светлинен източник, когато е включен. Може да е вреден за очите.



Неправилното изхвърляне на батерии/акумулатори представлява риск за околната среда!

Батериите/акумулаторите не трябва да се изхвърлят заедно с битовите отпадъци. Те могат да съдържат вредни тежки метали и трябва да се третират като специални отпадъци. Химическите символи за тежките метали са: Cd = кадмий, Hg = живак, Pb = олово.

Поради това използваните батерии/акумулатори трябва да се предават в общинските пунктове за събиране на опасни отпадъци.

Вградената батерия не трябва да се разглобява за изхвърляне. Продуктът трябва да бъде предаден цял в пункт за събиране на употребявана електроника.

Запазваме си правото да правим промени в текста, дизайна и техническите данни на продукта без предупреждение.

HU

Tisztelt Hölgyem vagy Uram! Köszönjük, hogy megvásárolta termékünket!

A termék használata előtt kérjük, olvassa el az alábbi utasításokat a termék megfelelő használatának biztosítása érdekében.

Kérjük, őrizze meg ezt a kézikönyvet későbbi hivatkozás céljából, és kövesse az ajánlásait, mivel az utasítások be nem tartása élet- vagy egészségveszélyt jelenthet.

A KÉSZÜLÉK ALKALMAZÁSA ÉS LEÍRÁSA

A LED gyűrűs lámpakészlet professzionális és kompakt megoldás a következőkhöz:

- vlogok, TikTokok, tekercsek rögzítése,
- élő közvetítések és videokonferenciák,
- sminkelés, hajformázás, termékfotózás,
- arcfotózás, portrék, szelfik,
- gyengén megvilágított szobákban számítógépen dolgozik.

Biztonsági és CE-tanúsítási okokból a terméket semmilyen módon nem szabad átépíteni vagy módosítani. Ha a terméket a korábban leírtaktól eltérő célokra használja, a termék megsérülhet. Ezenkívül a nem megfelelő használat olyan veszélyeket is okozhat, mint például rövidzárlat, tüzet, áramütést stb.

GOMB LEÍRÁS

1. Növelje a fényerőt
2. A fény hőmérsékletének megváltoztatása
3. Csökkentse a fényerőt
4. Kapcsolja be/ki a lámpát



ÜZEMBE HELYEZÉSI/TELEPÍTÉSI ÚTMUTATÓ

- Figyelem. A csomagolóanyagot teljesen el kell távolítani a termékről.
- Győződjön meg arról, hogy az alkatrészek megfelelően vannak összeszerelve.
- Az érzékeny felületeket takarja le, mielőtt a terméket az asztalra helyezi.
- **Lámpa és állvány összeállítás**
  - Hajtsa ki az állvány lábait, és helyezze sima felületre.
  - Húzza ki a teleszkópos tengelyt és rögzítse a kiválasztott magasságban (100 cm-ig).
  - Rögzítse a gömbfejet és csavarja fel a világítógyűrűt.
  - Helyezze be a telefontartót a gyűrű közepébe.
  - Állítsa be a lámpa és a telefon dőlésszögét a forgatható állítással.
- **Tápellátás és indítás**
  - Csatlakoztassa az USB-kábelt a számítógép 5 V-os töltőjéhez, tápegységéhez vagy USB-portjához.
  - A vezetékes távirányítón a következő gombok találhatók:
  - Válassza ki a helyzetnek megfelelő világos színt.
  - Állítsa be a fényerőt a távolságnak és az igényeknek megfelelően.

TIPP

- A készüléket ellenőrizni kell a szállítás hiánytalansága és a látható sérülések szempontjából.
- Hiányos kiszállítás esetén, vagy ha hibás csomagolás vagy szállítás miatti sérülést észlel, forduljon a szerviz forródróthoz.

MŰSZAKI ADATOK

- Fény típusa: LED gyűrűs lámpa
- A lámpa átmérője: kb. 26 cm
- Tápellátás: USB 5V
- Teljesítmény: 120 W (egyenértékű fényerő)
- Világos színmód: 3 (meleg, hideg, semleges)
- Fényerő beállítása: Sima – + / – gombok
- Állvány magassága: Állítható - 100 cm-ig
- Lámpaszög: állítható (forgó fej)
- Vezérlés: Vezetékes távirányító USB kábelen
- Telefontartó: Rugalmas központi tartó

BIZTONSÁGI UTASÍTÁSOK

- Ezt a terméket 8 évesnél idősebb gyermekek, valamint csökkent fizikai, érzékszervi vagy mentális képességű, illetve tapasztalattal vagy tudással nem rendelkező személyek használhatják, feltéve, hogy felügyelet alatt állnak, vagy a termék biztonságos használatára vonatkozó utasításokat kaptak, és megértik az ebből eredő kockázatokat.
- Gyermekek nem játszhatnak a termékkel.
- Hosszú használat után ne érintse meg közvetlenül a lámpát – felforrósodhat.
- Ne használja a lámpát párás helyiségekben – a termék nem vízálló.
- A tisztítást és a karbantartást gyermekek felügyelet nélkül nem végezhetik.
- Soha ne merítse vízbe a készüléket.
- A tisztításhoz használjon nedves ruhát vagy enyhe tisztítószert.
- Ne használjon sérült készüléket.
- Ügyeljen arra, hogy a csomagolóanyagok ne maradjanak felügyelet nélkül. A gyerekek elkezdhetnek játszani velük, ami veszélyes.
- Óvja a terméket szélsőséges hőmérséklettől, közvetlen napfénytől, erős vibrációtól, magas páratartalomtól, nedvességtől, gyúlékony gázoktól, gőzöktől és oldószerektől.
- Ne tegye ki a terméket mechanikai igénybevételnek.
- Ha a biztonságos működés már nem lehetséges, hagyja abba a használatát, és biztosítsa a terméket az újrahasználat ellen. A biztonságos üzemeltetés már nem lehetséges, ha a termék: - megsérült, - nem működik megfelelően, - hosszabb ideig, kedvezőtlen körülmények között tárolták, vagy - szállítás közben túlságosan megterhelték.
- Tilos a termék használata, ha bármely része sérült. Ha a kábel megsérült, tilos saját maga elvégezni a javítást.
- Ne szerelje szét a készüléket saját maga.
- Védje a terméket a nedvességtől.
- A világító elemek nem cserélhetők. Ha a világító elemek kopás miatt leálltak, a teljes terméket ki kell cserélni.
- Ügyeljen arra, hogy ne sértse meg az USB-kábelt éles szélekkel vagy forró tárgyakkal. Kérjük, használat előtt teljesen tekerje le az USB-kábelt.
- A mellékelt USB-kábel csak ehhez a termékhez használható.
- Azonnal kapcsolja ki a terméket, és távolítsa el a kábelt a termékből, ha égett szaga van, vagy füst látható. Ellenőriztesse a terméket egy képzett technikussal, mielőtt újra használná.
- Ha USB hálózati adaptert használ, az aljzatnak mindig könnyen hozzáférhetőnek kell lennie, hogy az USB hálózati adaptert vészhelyzetben könnyen ki lehessen húzni az aljzatból. Kérjük, kövesse a gyártó kezelési utasításait is.
- Ne nézzen a fénysugárba.
- A rendkívül gyors fényváltozás miatt látászavarok léphetnek fel gyermekeknél vagy különösen érzékeny egyéneknél (pl. mentális betegségben szenvedőknél).
- Használat előtt győződjön meg arról, hogy a meglévő hálózati feszültség megegyezik a készülék szükséges üzemi feszültségével.
- Összeszerelés, szétszerelés és tisztítás előtt húzza ki az USB-kábelt.
- Mindig rendeltetésszerűen használja a terméket.



TIPPEK ÉS INFORMÁCIÓK A HASZNÁLT CSOMAGOLÁSOK KEZELÉSÉHEZ

A csomagolás környezetbarát anyagokból készült, amelyeket a helyi újrahasznosító központban lehet leadni.

A használt csomagolóanyagokat a helyi hatóságok által kijelölt hulladéklerakó helyre kell szállítani. A használt termék megsemmisítésének lehetőségeiről az önkormányzati vagy városi hivatal ad tájékoztatást.

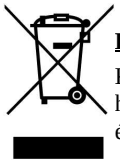

HASZNÁLT ELEKTROMOS ÉS ELEKTRONIKUS BERENDEZÉSEK ÁRTALMATLANÍTÁSA

Környezetvédelmi okokból az elhasznált elektromos és elektronikus termékeket nem szabad a normál kommunális hulladékkal együtt a háztartási szemétbe dobni, hanem a megfelelő módon kell megsemmisíteni. Az átvételi pontokról és azok nyitvatartási idejéről az illetékes iroda ad tájékoztatást.

CE

Ez a termék megfelel a vonatkozó európai és nemzeti irányelvek rá vonatkozó követelményeinek. A termék megfelel a készülékek és termékek biztonságára vonatkozó európai és nemzeti követelményeknek.

Ez a termék megfelel a vonatkozó európai és nemzeti irányelvek (RoHS) követelményeinek.



Ne nézzen a fényforrásba, amikor az be van kapcsolva. Káros lehet a szemre.



Az elemek/akkumulátorok szakszerűtlen ártalmatlanítása veszélyt jelent a környezetre!

Az elemeket/akkumulátorokat nem szabad a háztartási hulladékkal együtt kidobni. Káros nehézfémeket tartalmazhatnak, ezért speciális hulladékként kezelendők. A nehézfémek vegyjelei: Cd = kadmium, Hg = higany, Pb = ólom.

Ezért a használt elemeket/akkumulátorokat a települési veszélyeshulladék-gyűjtőhelyekre kell vinni.

A beépített akkumulátort nem szabad szétszedni ártalmatlanítás céljából. A terméket teljes egészében egy használt elektronikai gyűjtőhelyen kell leadni.

Fenntartjuk a jogot a termék szövegének, kialakításának és műszaki adatainak előzetes értesítés nélküli megváltoztatására.

DK

Kære hr. eller fru, tak fordi du har købt vores produkt!

Før du bruger produktet, bedes du læse følgende instruktioner for at sikre korrekt brug af produktet.

Gem venligst denne manual til fremtidig reference og følg dens anbefalinger, da manglende overholdelse af instruktionerne kan udgøre en trussel mod liv eller helbred.

ANVENDELSE OG BESKRIVELSE AF ENHEDEN

LED-ringlyssættet er en professionel og kompakt løsning til:

- optagelse af vlogs, TikToks, hjul,
- live-udsendelser og videokonferencer,
- make-up, hårstyling, produktfotografering,
- ansigtsfotografering, portrætter, selfies,
- arbejder ved en computer i svagt oplyste rum.

Af sikkerheds- og CE-certificeringsmæssige årsager må produktet ikke genopbygges eller modificeres på nogen måde. Hvis du bruger produktet til andre formål end de tidligere beskrevne, kan produktet blive beskadiget. Derudover kan forkert brug forårsage farer såsom kortslutninger, brand, elektrisk stød osv.

KNAPBESKRIVELSE

1. Øg lysstyrken
2. Ændring af lystemperaturen
3. Reducer lysstyrken
4. Tænd/sluk lampen



IDRIFTS-/INSTALLATIONSVEJLEDNING

- Opmærksomhed. Emballagemateriale skal fjernes fuldstændigt fra produktet.
- Sørg for, at komponenterne er samlet korrekt.
- Dæk følsomme overflader til, før produktet lægges på bordet.
- **Lampe og stativ montering**
  - Fold stativets ben ud og placer det på en flad overflade.
  - Forlæng teleskopskaftet og lås det i den valgte højde (op til 100 cm).
  - Fastgør kuglehovedet og skru lysringen på.
  - Indsæt telefonholderen i midten af ringen.
  - Juster vinklen på lampen og telefonen med drejejusteringen.
- **Power og opstart**
  - Tilslut USB-kablet til en 5V oplader, powerbank eller USB-port på din computer.
  - Den kablede fjernbetjening har følgende knapper:
  - Vælg den lyse farve, der passer til situationen.
  - Juster lysstyrken efter afstand og behov.

TIP

- Apparatet skal kontrolleres for leveringsfuldstændighed og eventuelle synlige skader.
- I tilfælde af ufuldstændig levering, eller hvis du bemærker skader på grund af defekt emballage eller transport, bedes du kontakte servicehotline.

TEKNISKE DATA

- Lystype: LED-ringlys
- Lampens diameter: ca. 26 cm
- Strømforsyning: USB 5V
- Effekt: 120 W (ækvivalent lysstyrke)
- Lys farvetilstande: 3 (varm, kold, neutral)
- Justering af lysstyrke: Glatte – + / – knapper
- Standhøjde: Justerbar - op til 100 cm
- Lampevinkel: Justerbar (roterende hoved)
- Kontrol: Kabelforbundet fjernbetjening på USB-kabel
- Telefonholder: Fleksibel central holder

SIKKERHEDSINSTRUKTIONER

- Dette produkt kan bruges af børn i alderen 8 år og derover og af personer med nedsatte fysiske, sensoriske eller mentale evner eller mangel på erfaring eller viden, forudsat at de er under opsyn eller er blevet instrueret i sikker brug af produktet og forstår de resulterende risici.
- Børn må ikke lege med produktet.
- Rør ikke ved lampen direkte efter lang tids brug - den kan blive varm.
- Brug ikke lampen i fugtige rum – produktet er ikke vandtæt.
- Rengøring og vedligeholdelse må ikke udføres af børn uden opsyn.
- Nedsænk aldrig enheden i vand.
- Brug en fugtig klud eller et mildt rengøringsmiddel til rengøring.
- Brug ikke en beskadiget enhed.
- Sørg for, at emballagematerialer ikke efterlades uden opsyn. Børn kan begynde at lege med dem, hvilket er farligt.
- Beskyt produktet mod ekstreme temperaturer, direkte sollys, stærke vibrationer, høj luftfugtighed, fugt, brændbare gasser, dampe og opløsningsmidler.
- Udsæt ikke produktet for mekanisk belastning.
- Hvis sikker drift ikke længere er mulig, skal du afbryde brugen og sikre produktet mod genbrug. Sikker drift er ikke længere mulig, hvis produktet: - er blevet beskadiget, - ikke fungerer korrekt, - har været opbevaret i længere tid under ugunstige forhold eller - har været belastet for meget under transporten.
- Det er forbudt at bruge produktet, hvis en del er beskadiget. Hvis kablet er beskadiget, er det forbudt at udføre reparationer selv.
- Skil ikke enheden selv ad.
- Beskyt produktet mod fugt.
- Belysningselementer kan ikke udskiftes. Hvis lyselementerne er holdt op med at virke på grund af slid, skal hele produktet udskiftes.
- Sørg for ikke at beskadige USB-kablet med skarpe kanter eller varme genstande. Rul USB-kablet helt ud før brug.
- Det medfølgende USB-kabel er kun egnet til dette produkt.
- Sluk straks for produktet, og fjern kablet fra produktet, hvis det lugter brændende, eller hvis der er synlig røg. Få produktet kontrolleret af en kvalificeret tekniker, før du bruger det igen.
- Hvis der bruges en USB-strømadapter, skal stikket altid være let tilgængeligt, så USB-strømadapteren let kan tages ud af stikkontakten i en nødsituation. Følg også producentens betjeningsvejledning.
- Se ikke ind i lysstrålen.
- På grund af den ekstremt hurtige lysændringshastighed kan der forekomme synsforstyrrelser hos børn eller særligt modtagelige personer (f.eks. dem med psykiske sygdomme).
- Før brug skal du sikre dig, at den eksisterende netspænding svarer til den påkrævede driftsspænding for enheden.
- Frakobl USB-kablet før montering, adskillelse og rengøring.
- Brug altid produktet efter hensigten.



TIPS OG INFORMATION OM HÅNDTERING AF BRUGT EMBALLAGE

Emballagen er lavet af miljøvenlige materialer, som kan afleveres på din lokale genbrugsplads.

Brugt emballagemateriale skal afleveres til det affaldsbortskaffelsessted, der er udpeget af lokale myndigheder. Oplysninger om mulighederne for at bortskaffe det brugte produkt gives af kommune- eller bykontoret.



BORTSKAFFELSE AF BRUGTE ELEKTRISK OG ELEKTRONISK UDSTYR

Af miljømæssige årsager må brugte elektriske og elektroniske produkter ikke bortskaffes sammen med almindeligt husholdningsaffald, men skal bortskaffes korrekt. Oplysninger om afhentningssteder og deres åbningstider gives af det relevante kontor.

CE

Dette produkt overholder kravene i de relevante europæiske og nationale direktiver, der gælder for det. Produktet opfylder europæiske og nationale krav til sikkerheden af enheder og produkter.

RoHS

Dette produkt overholder kravene i de relevante europæiske og nationale direktiver, der gælder for det, RoHS.



Se ikke på en lyskilde, når den er tændt. Det kan være skadeligt for øjnene.



Forkert bortskaffelse af batterier/akkumulatorer udgør en risiko for miljøet!

Batterier/akkumulatorer bør ikke bortskaffes sammen med husholdningsaffald. De kan indeholde skadelige tungmetaller og bør behandles som specialaffald. De kemiske symboler for tungmetaller er: Cd = cadmium, Hg = kviksølv, Pb = bly.

Derfor bør brugte batterier/akkumulatorer afleveres til kommunale indsamlingssteder for farligt affald.

Det indbyggede batteri må ikke skilles ad med henblik på bortskaffelse. Produktet skal i sin helhed afleveres til et indsamlingssted for brugt elektronik.

Vi forbeholder os retten til uden varsel at foretage ændringer af produktets tekst, design og tekniske data.

SK

Vážený pán alebo pani, ďakujeme, že ste si zakúpili náš produkt!

Pred použitím produktu si prečítajte nasledujúce pokyny, aby ste zaistili správne používanie produktu.

Uschovajte si tento návod pre budúce použitie a riaďte sa jeho odporúčaniami, pretože nedodržanie jeho pokynov môže predstavovať ohrozenie života alebo zdravia.

APLIKÁCIA A POPIS ZARIADENIA

Súprava kruhového LED svetla je profesionálne a kompaktné riešenie pre:

- nahrávanie vlogov, TikToks, kotúčov,
- živé vysielanie a videokonferencie,
- make-up, vlasový styling, produktová fotografia,
- fotenie tváre, portréty, selfie,
- práca pri počítači v slabo osvetlených miestnostiach.

Z bezpečnostných dôvodov a z dôvodov certifikácie CE sa výrobok nesmie žiadnym spôsobom prestavovať ani upravovať. Ak produkt používate na iné účely, ako sú vyššie uvedené, môže sa poškodiť. Okrem toho môže nesprávne použitie spôsobiť nebezpečenstvo, ako je skrat, požiar, zásah elektrickým prúdom atď.

POPIS TLAČIDLA

1. Zvýšte jas
2. Zmena teploty svetla
3. Znížte jas
4. Zapnite/vypnite lampu



NÁVOD NA UVEDENIE DO PREVÁDZKY/INŠTALÁCIU

- Pozornosť. Obalový materiál musí byť z výrobku úplne odstránený.
- Uistite sa, že sú komponenty správne zmontované.
- Pred umiestnením produktu na stôl zakryte citlivé povrchy.
- **Zostava svietidla a stojana**
  - Rozložte nohy statívu a položte ho na rovný povrch.
  - Vysuňte teleskopický hriadeľ a zaistite ho vo zvolenej výške (do 100 cm).
  - Nasaďte guľovú hlavu a naskrutkujte svetelný krúžok.
  - Vložte držiak telefónu do stredu krúžku.
  - Nastavte uhol lampy a telefónu pomocou otočného nastavenia.
- **Napájanie a spustenie**
  - Pripojte USB kábel k 5V nabíjačke, powerbanke alebo USB portu na vašom počítači.
  - Káblové diaľkové ovládanie má nasledujúce tlačidlá:
  - Vyberte si farbu svetla vhodnú pre danú situáciu.
  - Nastavte jas podľa vzdialenosti a potrieb.

TIP

- Zariadenie je potrebné skontrolovať na kompletnosť dodávky a viditeľné poškodenia.
- V prípade nekompletnej dodávky alebo ak zistíte poškodenie v dôsledku nesprávneho balenia alebo prepravy, kontaktujte prosím servisnú linku.

TECHNICKÉ ÚDAJE

- Typ svetla: LED kruhové svetlo
- Priemer lampy: cca. 26 cm
- Napájanie: USB 5V
- Výkon: 120 W (ekvivalentný jas)
- Režimy farieb svetla: 3 (teplý, studený, neutrálny)
- Nastavenie jasu: Hladké tlačidlá – + / –
- Výška stojana: Nastaviteľná - do 100 cm
- Uhol svietidla: Nastaviteľný (otočná hlava)
- Ovládanie: Káblové diaľkové ovládanie na USB kábli

- Držiak na telefón: Flexibilný stredový držiak

BEZPEČNOSTNÉ POKYNY

- Tento výrobok môžu používať deti vo veku 8 rokov a staršie a osoby so zníženými fyzickými, zmyslovými alebo duševnými schopnosťami alebo s nedostatkom skúseností alebo znalostí, za predpokladu, že sú pod dozorom alebo boli poučené o bezpečnom používaní výrobku a rozumejú z toho vyplývajúcim rizikám.
- Deťom nie je dovolené hrať sa s výrobkom.
- Po dlhom používaní sa lampy priamo nedotýkajte - môže sa zohriať.
- Nepoužívajte lampu vo vlhkých miestnostiach – výrobok nie je vodotesný.
- Čistenie a údržbu nesmú vykonávať deti bez dozoru.
- Prístroj nikdy neponárajte do vody.
- Na čistenie použite vlhkú handričku alebo jemný čistiaci prostriedok.
- Nepoužívajte poškodené zariadenie.
- Dbajte na to, aby obalové materiály nezostali bez dozoru. Deti sa s nimi môžu začať hrať, čo je nebezpečné.
- Chráňte výrobok pred extrémnymi teplotami, priamym slnečným žiarením, silnými vibráciami, vysokou vlhkosťou, vlhkosťou, horľavými plynmi, parami a rozpúšťadlami.
- Nevystavujte výrobok mechanickému namáhaniu.
- Ak už nie je možná bezpečná prevádzka, prestaňte výrobok používať a zaistite ho proti opätovnému použitiu. Bezpečná prevádzka už nie je možná, ak: - bol výrobok poškodený, - nefunguje správne, - bol dlhší čas skladovaný v nepriaznivých podmienkach alebo - bol počas prepravy nadmerne zaťažený.
- Je zakázané používať výrobok, ak je niektorá časť poškodená. Ak je kábel poškodený, je zakázané vykonávať opravy sami.
- Zariadenie sami nerozoberajte.
- Chráňte výrobok pred vlhkosťou.
- Svetelné prvky nie je možné vymeniť. Ak svetelné prvky prestali fungovať v dôsledku opotrebovania, je potrebné vymeniť celý výrobok.
- Dávajte pozor, aby ste kábel USB nepoškodili ostrými hranami alebo horúcimi predmetmi. Pred použitím úplne rozviňte kábel USB.
- Priložený USB kábel je vhodný len pre tento produkt.
- Okamžite vypnite produkt a odpojte kábel od produktu, ak zapácha spálenie alebo je viditeľný dym. Pred opätovným použitím nechajte výrobok skontrolovať kvalifikovaným technikom.
- Ak sa používa USB napájací adaptér, zásuvka musí byť vždy ľahko prístupná, aby sa USB napájací adaptér dal v prípade núdze ľahko vybrať zo zásuvky. Dodržujte prosím aj návod na obsluhu od výrobcu.
- Nepozerajte sa do lúča svetla.
- V dôsledku extrémne rýchlej zmeny svetla sa môžu vyskytnúť poruchy videnia u detí alebo obzvlášť náchylných jedincov (napr. u osôb s duševnými chorobami).
- Pred použitím sa uistite, že existujúce sieťové napätie zodpovedá požadovanému prevádzkovému napätiu zariadenia.
- Pred montážou, demontážou a čistením odpojte USB kábel.
- Vždy používajte výrobok podľa určenia.



TIPY A INFORMÁCIE TÝKAJÚCE SA NAKLADANIA S POUŽITÝMI OBALMI

Obal je vyrobený z ekologických materiálov, ktoré je možné zlikvidovať v miestnom recyklačnom stredisku.

Použitý obalový materiál odovzdajte na miesto likvidácie odpadu určené miestnymi úradmi. Informácie o možnostiach likvidácie použitého výrobku poskytuje obecný alebo mestský úrad.



LIKVIDÁCIA POUŽITÝCH ELEKTRICKÝCH A ELEKTRONICKÝCH ZARIADENÍ

Z dôvodov ochrany životného prostredia sa použité elektrické a elektronické výrobky nesmú likvidovať s bežným komunálnym odpadom v domácom odpade, ale musia sa zlikvidovať správnym spôsobom. Informácie o odberných miestach a ich otváracích hodinách poskytuje príslušný úrad.

CE

Tento výrobok spĺňa požiadavky príslušných európskych a národných smerníc, ktoré sa naň vzťahujú. Výrobok spĺňa európske a národné požiadavky na bezpečnosť zariadení a produktov.

Tento produkt spĺňa požiadavky príslušných európskych a národných smerníc, ktoré sa naň vzťahujú, RoHS.



Nepozerajte sa do zdroja svetla, keď je zapnutý. Môže to byť škodlivé pre oči.



Nesprávna likvidácia batérií/akumulátorov predstavuje riziko pre životné prostredie!

Batérie/akumulátory sa nesmú likvidovať s domovým odpadom. Môžu obsahovať škodlivé ťažké kovy a malo by sa s nimi zaobchádzať ako so špeciálnym odpadom. Chemické značky pre ťažké kovy sú: Cd = kadmium, Hg = ortuť, Pb = olovo.

Použité batérie/akumulátory by sa preto mali odovzdať na zberných miestach komunálneho nebezpečného odpadu.

Zabudovaná batéria sa pred likvidáciou nesmie rozoberať. Výrobok je potrebné odovzdať celý do zberne použitej elektroniky.

Vyhradzujeme si právo na zmeny v texte, dizajne a technických údajoch produktu bez upozornenia.

FI

Arvoisa herra tai rouva, kiitos tuotteemme ostamisesta!

Ennen kuin käytät tuotetta, lue seuraavat ohjeet varmistaaksesi tuotteen oikean käytön.

Säilytä tämä opas myöhempää tarvetta varten ja noudata sen suosituksia, sillä ohjeiden noudattamatta jättäminen voi aiheuttaa hengen tai terveyden vaaran.

SOVELLUS JA LAITTEEN KUVAUS

LED-rengasvalosarja on ammattimainen ja kompakti ratkaisu:

- vlogien, TikTokkien, kelojen,
- suorat lähetykset ja videokonferenssit,
- meikki, hiusten muotoilu, tuotekuvaus,
- kasvokuvaus, muotokuvia, selfieitä,
- työskentelee tietokoneen ääressä hämärässä valaistussa huoneessa.

Turvallisuus- ja CE-sertifiointisyistä tuotetta ei saa rakentaa uudelleen tai muokata millään tavalla. Jos käytät tuotetta muihin kuin aiemmin kuvattuihin tarkoituksiin, tuote voi vaurioitua. Lisäksi väärä käyttö voi aiheuttaa vaaroja, kuten oikosulkuja, tulipaloa, sähköiskuja jne.

PAINIKE KUVAUS

1. Lisää kirkkautta
2. Valon lämpötilan muuttaminen
3. Vähennä kirkkautta
4. Kytke lamppu päälle/pois



KÄYTTÖÖNOTTO/ASENNUSOHJEET

- Huomio. Pakkausmateriaali on poistettava kokonaan tuotteesta.
- Varmista, että osat on koottu oikein.
- Peitä herkät pinnat ennen kuin asetat tuotteen pöydälle.
- **Lampun ja jalustan kokoonpano**
  - Avaa jalustan jalat ja aseta ne tasaiselle alustalle.
  - Pidennä teleskooppivarsi ja lukitse se valitulle korkeudelle (100 cm asti).
  - Kiinnitä kuulapää ja ruuvaa valorengas kiinni.
  - Aseta puhelimen pidike renkaan keskelle.
  - Säädä lampun ja puhelimen kulmaa kääntösäätimellä.
- **Virta ja käynnistys**
  - Liitä USB-kaapeli 5 V laturiin, virtapankkiin tai tietokoneen USB-porttiin.
  - Langallisessa kaukosäätimessä on seuraavat painikkeet:
  - Valitse tilanteeseen sopiva valon väri.
  - Säädä kirkkautta etäisyyden ja tarpeiden mukaan.

KÄRKI

- Laite on tarkastettava toimituksen täydellisyyden ja näkyvien vaurioiden varalta.
- Mikäli toimitus on epätäydellinen tai jos huomaat virheellisestä pakkauksesta tai kuljetuksesta johtuvan vaurion, ota yhteyttä huoltopalveluun.

TEKNISET TIEDOT

- Valon tyyppi: LED-rengasvalo
- Lampun halkaisija: n. 26 cm
- Virtalähde: USB 5V
- Teho: 120 W (vastaava kirkkaus)
- Vaalea väritila: 3 (lämmin, kylmä, neutraali)
- Kirkkauden säätö: Tasaiset – + / – painikkeet
- Jalustan korkeus: Säädettävä - jopa 100 cm
- Lampun kulma: Säädettävä (pyörivä pää)
- Ohjaus: Langallinen kaukosäädin USB-kaapelilla
- Puhelinteline: Joustava keskiteline

TURVALLISUUSOHJEET

- Tätä tuotetta voivat käyttää 8-vuotiaat ja sitä vanhemmat lapset sekä henkilöt, joilla on alentunut fyysinen, aistillinen tai henkinen toimintakyky tai joilla ei ole kokemusta tai tietoa, mikäli heitä valvotaan tai heitä on opastettu tuotteen turvallisesta käytöstä ja he ymmärtävät siitä aiheutuvat riskit.
- Lapset eivät saa leikkiä tuotteella.
- Älä koske lamppuun suoraan pitkän käytön jälkeen - se voi kuumentua.
- Älä käytä lamppua kosteissa tiloissa – tuote ei ole vedenpitävä.
- Lapset eivät saa suorittaa puhdistusta ja huoltoa ilman valvontaa.
- Älä koskaan upota laitetta veteen.
- Käytä puhdistukseen kosteaa liinaa tai mietoa pesuainetta.
- Älä käytä vaurioitunutta laitetta.
- Varmista, että pakkausmateriaaleja ei jätetä ilman valvontaa. Lapset voivat alkaa leikkiä niillä, mikä on vaarallista.
- Suojaa tuotetta äärimmäisiltä lämpötiloilta, suoralta auringonvalolta, voimakkaalta tärinältä, korkealta kosteudelta, kosteudelta, syttyviltä kaasuilta, höyryiltä ja liuottimilla.
- Älä altista tuotetta mekaaniselle rasitukselle.
- Jos turvallinen käyttö ei ole enää mahdollista, lopeta käyttö ja suojaa tuote uudelleenkäyttöä vastaan. Turvallinen käyttö ei ole enää mahdollista, jos tuote: - on vaurioitunut, - ei toimi kunnolla, - on säilytetty pitkän aikaa epäsuotuisissa olosuhteissa tai - on kuormitettu liikaa kuljetuksen aikana.
- Tuotteen käyttö on kiellettyä, jos jokin osa on vaurioitunut. Jos kaapeli on vaurioitunut, on kiellettyä suorittaa korjauksia itse.
- Älä pura laitetta itse.
- Suojaa tuotetta kosteudelta.
- Valaistuselementtejä ei voi vaihtaa. Jos valoelementit ovat lakanneet toimimasta kulumisen vuoksi, koko tuote on vaihdettava.
- Varo vahingoittamasta USB-kaapelia terävillä reunoilla tai kuumilla esineillä. Kelaa USB-kaapeli kokonaan auki ennen käyttöä.
- Mukana toimitettu USB-kaapeli sopii vain tälle tuotteelle.
- Sammuta tuote välittömästi ja irrota kaapeli tuotteesta, jos se haisee palamiselta tai savua on näkyvissä. Anna pätevän teknikon tarkastaa tuote ennen kuin käytät sitä uudelleen.
- Jos käytetään USB-virtalähdettä, pistorasian on aina oltava helposti saatavilla, jotta USB-virtalähde voidaan hätätilanteessa helposti irrottaa pistorasiasta. Noudata myös valmistajan käyttöohjeita.
- Älä katso valonsäteeseen.
- Äärimmäisen nopean valonmuutoksen vuoksi lapsilla tai erityisen herkillä henkilöillä (esim. mielenterveysongelmista kärsivillä) voi esiintyä näköhäiriöitä.
- Varmista ennen käyttöä, että olemassa oleva verkkojännite vastaa laitteen vaadittua käyttöjännitettä.
- Irrota USB-kaapeli ennen kokoamista, purkamista ja puhdistusta.
- Käytä tuotetta aina tarkoitetulla tavalla.



VINKKEJÄ JA TIETOA KÄYTETTYJEN PAKKAUSTEN HALLINTAAN

Pakkaus on valmistettu ympäristöystävällisistä materiaaleista, jotka voidaan hävittää paikallisessa kierrätyskeskuksessa.

Käytetty pakkausmateriaali tulee toimittaa paikallisten viranomaisten määräämään jätehuoltopisteeseen. Tietoja käytetyn tuotteen hävittämismahdollisuuksista antaa kunnan tai kaupungin virasto.



KÄYTETTYJEN SÄHKÖ- JA SÄHKÖLAITTEIDEN HÄVITTÄMINEN

Ympäristönsuojelusyistä käytettyjä sähkö- ja elektroniikkatuotteita ei saa hävittää tavallisen yhdyskuntajätteen mukana, vaan ne on hävitettävä asianmukaisesti. Tietoja keräyspisteistä ja niiden aukioloajoista antaa asianomainen toimisto.

Tämä tuote täyttää sitä koskevien asiaankuuluvien eurooppalaisten ja kansallisten direktiivien vaatimukset. Tuote täyttää eurooppalaiset ja kansalliset laitteiden ja tuotteiden turvallisuutta koskevat vaatimukset.

Tämä tuote täyttää sitä koskevien asiaankuuluvien eurooppalaisten ja kansallisten direktiivien RoHS vaatimukset.



Älä katso valonlähdettä sen ollessa päällä. Se voi olla haitallista silmille.



Paristojen/akkujen väärä hävittäminen on vaaraksi ympäristölle!

Paristoja/akkuja ei saa hävittää kotitalousjätteen mukana. Ne voivat sisältää haitallisia raskasmetalleja ja niitä tulee käsitellä erikoisjätteenä. Raskasmetallien kemialliset symbolit ovat: Cd = kadmium, Hg = elohopea, Pb = lyijy.

Siksi käytetyt paristot/akut tulee toimittaa kunnallisiin vaarallisten jätteiden keräyspisteisiin.

Sisäänrakennettua akkua ei saa purkaa hävittämistä varten. Tuote on toimitettava kokonaisuudessaan käytetyn elektroniikan keräyspisteeseen.

Pidätämme oikeuden tehdä muutoksia tuotteen tekstiin, suunnitteluun ja teknisiin tietoihin ilman ennakkoilmoitusta.

LT

Gerbiamasis pone arba ponia, dėkojame, kad įsigijote mūsų gaminį!

Prieš naudodami gaminį, perskaitykite toliau pateiktas instrukcijas, kad užtikrintumėte tinkamą gaminio naudojimą.

Išsaugokite šį vadovą, kad galėtumėte pasinaudoti ateityje, ir vadovaukitės jo rekomendacijomis, nes jos nurodymų nesilaikymas gali kelti pavojų gyvybei arba sveikatai.

PRIETAISO TAIKYMAS IR APRAŠYMAS

LED žiedinio apšvietimo rinkinys yra profesionalus ir kompaktiškas sprendimas:

- vaizdo įrašų įrašymas, „TikToks“, ritės,
- tiesioginės transliacijos ir vaizdo konferencijos,
- makiažas, plaukų formavimas, gaminių fotografavimas,
- veido fotografija, portretai, asmenukės,
- darbas prie kompiuterio silpnai apšviestose patalpose.

Saugumo ir CE sertifikavimo sumetimais gaminio jokiu būdu negalima perstatyti ar modifikuoti. Jei gaminį naudosite ne anksčiau aprašytais tikslais, gaminys gali būti sugadintas. Be to, netinkamas naudojimas gali sukelti pavojų, pavyzdžiui, trumpąjį jungimą, gaisrą, elektros smūgį ir pan.

MYGTUKŲ APRAŠYMAS

1. Padidinkite ryškumą
2. Šviesos temperatūros keitimas
3. Sumažinkite ryškumą
4. Įjunkite/išjunkite lempą



EKSPLOATACIJA / MONTAVIMO INSTRUKCIJOS

- Dėmesio. Pakavimo medžiaga turi būti visiškai pašalinta nuo gaminio.
- Įsitikinkite, kad komponentai sumontuoti teisingai.
- Prieš padėdami gaminį ant stalo, uždenkite jautrius paviršius.
- **Lempos ir stovo surinkimas**
  - Išskleiskite trikojo kojeles ir padėkite ant lygaus paviršiaus.
  - Ištraukite teleskopinį veleną ir užfiksuokite jį pasirinktame aukštyje (iki 100 cm).
  - Pritvirtinkite rutulinę galvutę ir prisukite šviesos žiedą.
  - Įkiškite telefono laikiklį į žiedo centrą.
  - Sureguliuokite lempos ir telefono kampą pasukimo reguliatoriumi.
- **Maitinimas ir paleidimas**
  - Prijunkite USB kabelį prie 5 V įkroviklio, maitinimo bloko arba kompiuterio USB prievado.
  - Laidiniame nuotolinio valdymo pulte yra šie mygtukai:
  - Pasirinkite šviesią spalvą, atitinkančią situaciją.
  - Sureguliuokite ryškumą pagal atstumą ir poreikius.

PATARIMAS

- Prietaisas turi būti patikrintas dėl pristatymo išsamumo ir matomų pažeidimų.
- Pristačius nepilną pristatymą arba pastebėjus žalą dėl netinkamos pakuotės ar transportavimo, susisiekite su aptarnavimo telefonu.

TECHNINIAI DUOMENYS

- Šviesos tipas: LED žiedinė lemputė
- Lempos skersmuo: apytiksl. 26 cm
- Maitinimas: USB 5V
- Galia: 120 W (ekvivalentinis ryškumas)
- Šviesos spalvų režimai: 3 (šiltas, šaltas, neutralus)
- Ryškumo reguliavimas: sklandžiai – + / – mygtukai
- Stovo aukštis: Reguliuojamas – iki 100 cm
- Lempos kampas: reguliuojamas (sukama galvutė)
- Valdymas: Laidinis nuotolinio valdymo pultas per USB kabelį
- Telefono laikiklis: lankstus centrinis laikiklis

SAUGOS INSTRUKCIJOS

- Šį gaminį gali naudoti 8 metų ir vyresni vaikai bei asmenys, turintys ribotų fizinių, jutiminių ar protinių gebėjimų arba neturintys patirties ar žinių, jei jie yra prižiūrimi arba buvo instruktuoti, kaip saugiai naudoti gaminį, ir supranta kylančius pavojus.
- Vaikams neleidžiama žaisti su gaminiu.
- Nelieskite lempos tiesiogiai po ilgo naudojimo – ji gali įkaisti.
- Nenaudokite lempos drėgnose patalpose – gaminys nėra atsparus vandeniui.
- Vaikai negali atlikti valymo ir priežiūros be priežiūros.
- Niekada nemerkite prietaiso į vandenį.
- Valymui naudokite drėgną skudurėlį arba švelnų ploviklį.
- Nenaudokite pažeisto įrenginio.
- Įsitikinkite, kad pakavimo medžiagos nėra paliktos be priežiūros. Vaikai gali pradėti su jais žaisti, o tai pavojinga.
- Saugokite gaminį nuo ekstremalių temperatūrų, tiesioginių saulės spindulių, stiprios vibracijos, didelės drėgmės, drėgmės, degių dujų, garų ir tirpiklių.
- Nelaikykite gaminio mechaniniam įtempimui.
- Jei saugiai naudoti nebeįmanoma, nutraukite naudojimą ir apsaugokite gaminį nuo pakartotinio naudojimo. Saugus eksploatavimas nebeįmanomas, jei gaminys: - buvo pažeistas, - netinkamai veikia, - ilgą laiką buvo laikomas nepalankiomis sąlygomis arba - transportavimo metu buvo per daug apkrautas.
- Draudžiama naudoti gaminį, jei kuri nors dalis yra pažeista. Jei laidas pažeistas, patiems remontuoti draudžiama.
- Neardykite prietaiso patys.
- Saugokite gaminį nuo drėgmės.
- Apšvietimo elementai negali būti pakeisti. Jei šviesos elementai nustojo veikti dėl susidėvėjimo, reikia pakeisti visą gaminį.
- Nepažeiskite USB laido aštriais kraštais ar karštais daiktais. Prieš naudodami visiškai išvyniokite USB kabelį.
- Komplekte esantis USB laidas tinka tik šiam gaminiui.
- Nedelsdami išjunkite gaminį ir ištraukite kabelį nuo gaminio, jei jaučiamas degimo kvapas arba matomi dūmai. Prieš vėl naudodami gaminį, leiskite jį patikrinti kvalifikuotam specialistui.
- Jei naudojamas USB maitinimo adapteris, lizdas visada turi būti lengvai pasiekiamas, kad avariniu atveju USB maitinimo adapterį būtų galima lengvai išimti iš lizdo. Taip pat vadovaukitės gamintojo naudojimo instrukcijomis.
- Nežiūrėkite į šviesos spindulį.
- Dėl itin greito šviesos kaitos greičio vaikams ar ypač jautriems asmenims (pvz., sergantiems psichikos ligomis) gali sutrikti regėjimas.
- Prieš naudodami įsitikinkite, kad esama tinklo įtampa atitinka reikiamą įrenginio darbinę įtampą.
- Prieš surinkdami, išardydami ir valydami, atjunkite USB kabelį.
- Visada naudokite gaminį pagal paskirtį.



PATARIMAI IR INFORMACIJA APIE NAUDOTŲ PAKUOČIŲ TVARKYMĄ

Pakuotė pagaminta iš aplinkai nekenksmingų medžiagų, kurias galima išmesti vietiniame perdirbimo centre.

Panaudotos pakavimo medžiagos turi būti pristatytos į vietos valdžios nurodytą atliekų šalinimo punktą. Informaciją apie panaudoto gaminio utilizavimo galimybes teikia savivaldybės ar miesto įstaiga.



NAUDOTOS ELEKTROS IR ELEKTRONINĖS ĮRANGOS IŠMETIMAS

Aplinkosaugos sumetimais panaudotų elektros ir elektroninių gaminių negalima išmesti kartu su įprastomis komunalinėmis atliekomis kartu su buitinėmis atliekomis, tačiau juos reikia išmesti tinkamai. Informaciją apie surinkimo punktus ir jų darbo laiką teikia atitinkamas biuras.

Šis gaminys atitinka jam taikomų atitinkamų Europos ir nacionalinių direktyvų reikalavimus. Gaminys atitinka Europos ir nacionalinius prietaisų ir gaminių saugos reikalavimus.

Šis gaminys atitinka jam taikomų atitinkamų Europos ir nacionalinių direktyvų RoHS reikalavimus.



Nežiūrėkite į šviesos šaltinį, kai jis įjungtas. Tai gali pakenkti akims.



Netinkamas baterijų/akumuliatorių utilizavimas kelia pavojų aplinkai!

Baterijų/akumuliatorių negalima išmesti kartu su buitinėmis atliekomis. Juose gali būti kenksmingų sunkiųjų metalų, todėl juos reikia tvarkyti kaip specialias atliekas. Cheminiai sunkiųjų metalų simboliai yra: Cd = kadmis, Hg = gyvsidabris, Pb = švinas.

Todėl panaudotas baterijas/akumuliatorius reikia pristatyti į komunalinių pavojingų atliekų surinkimo punktus.

Integruotos baterijos negalima išardyti, kad ją būtų galima išmesti. Visas gaminys turi būti atiduotas į naudotos elektronikos surinkimo punktą.

Pasiliekame teisę be įspėjimo keisti gaminio tekstą, dizainą ir techninius duomenis.

LV

Godātais kungs vai kundze! Paldies, ka iegādājāties mūsu produktu!

Pirms produkta lietošanas, lūdzu, izlasiet tālāk sniegtos norādījumus, lai nodrošinātu pareizu produkta lietošanu.

Lūdzu, saglabājiet šo rokasgrāmatu turpmākai uzziņai un ievērojiet tās ieteikumus, jo norādījumu neievērošana var apdraudēt dzīvību vai veselību.

IERĪCES PIELIETOJUMS UN APRAKSTS

LED gredzenu gaismas komplekts ir profesionāls un kompakts risinājums:

- vlogu ierakstīšana, TikToks, ruļļi,
- tiešraides un video konferences,
- grims, matu veidošana, produktu fotografēšana,
- sejas fotografēšana, portreti, pašbildes,
- darbs pie datora vāji apgaismotās telpās.

Drošības un CE sertifikācijas apsvērumu dēļ izstrādājumu nedrīkst nekādā veidā pārbūvēt vai pārveidot. Ja izstrādājumu lietojat citiem mērķiem, nevis iepriekš aprakstītajiem, izstrādājums var tikt bojāts. Turklāt nepareiza lietošana var izraisīt tādus apdraudējumus kā īssavienojumi, aizdegšanās, elektriskās strāvas trieciens utt.

POGAS APRAKSTS

1. Palieliniet spilgtumu
2. Gaismas temperatūras maiņa
3. Samaziniet spilgtumu
4. Ieslēdziet/izslēdziet lampu



IEDARBĪBAS/UZSTĀDĪŠANAS INSTRUKCIJAS

- Uzmanību. Iepakojuma materiāls ir pilnībā jānoņem no izstrādājuma.
- Pārliecinieties, vai komponenti ir pareizi samontēti.
- Pirms produkta novietošanas uz galda pārklājiet jutīgās virsmas.
- **Lampas un statīva montāža**
  - Atlociet statīva kājas un novietojiet to uz līdzenas virsmas.
  - Izvelciet teleskopisko kātu un nofiksējiet to izvēlētajā augstumā (līdz 100 cm).
  - Pievienojiet lodveida galvu un pieskrūvējiet gaismas gredzenu.
  - Ievietojiet tālruņa turētāju gredzena centrā.
  - Noregulējiet lampas un tālruņa leņķi ar grozāmo regulēšanu.
- **Barošana un palaišana**
  - Pievienojiet USB kabeli datora 5 V lādētājam, strāvas bankai vai USB portam.
  - Vadu tālvadības pultij ir šādas pogas:
  - Izvēlieties situācijai atbilstošu gaišo krāsu.
  - Pielāgojiet spilgtumu atbilstoši attālumam un vajadzībām.

PADOMS

- Ierīcei ir jāpārbauda piegādes pilnīgums un redzami bojājumi.
- Nepilnīgas piegādes gadījumā vai ja pamanāt bojājumus nepareiza iepakojuma vai transportēšanas dēļ, lūdzu, sazinieties ar servisa uzticības tālruni.

TEHNISKIE DATI

- Gaismas veids: LED gredzenveida gaisma
- Lampas diametrs: apm. 26 cm
- Barošana: USB 5V
- Jauda: 120 W (ekvivalents spilgtums)
- Gaismas krāsu režīmi: 3 (silts, auksts, neitrāls)
- Spilgtuma regulēšana: gludas pogas – + / –
- Statīva augstums: Regulējams - līdz 100 cm
- Lampas leņķis: Regulējams (rotējoša galva)
- Vadība: Vadu tālvadības pults, izmantojot USB kabeli
- Tālruņa stiprinājums: Elastīgs centrālais turētājs

DROŠĪBAS NORĀDĪJUMI

- Šo izstrādājumu drīkst lietot bērni no 8 gadu vecuma un personas ar ierobežotām fiziskām, maņu vai garīgām spējām vai pieredzes vai zināšanu trūkumu, ja viņi tiek uzraudzīti vai ir instruēti par produkta drošu lietošanu un saprot ar to saistītos riskus.
- Bērniem nav atļauts spēlēties ar izstrādājumu.
- Nepieskarieties lampai tieši pēc ilgstošas lietošanas – tā var sakarst.
- Neizmantojiet lampu mitrās telpās – produkts nav ūdensizturīgs.
- Tīrīšanu un apkopi nedrīkst veikt bērni bez uzraudzības.
- Nekad neiegremdējiet ierīci ūdenī.
- Tīrīšanai izmantojiet mitru drānu vai maigu mazgāšanas līdzekli.
- Neizmantojiet bojātu ierīci.
- Pārliecinieties, vai iepakojuma materiāli netiek atstāti bez uzraudzības. Bērni var sākt ar viņiem spēlēties, kas ir bīstami.
- Sargājiet produktu no ekstremālām temperatūrām, tiešiem saules stariem, spēcīgām vibrācijām, augsta mitruma, mitruma, uzliesmojošām gāzēm, tvaikiem un šķīdinātājiem.
- Nepakļaujiet produktu mehāniskai slodzei.
- Ja droša darbība vairs nav iespējama, pārtrauciet lietošanu un nodrošiniet izstrādājumu pret atkārtotu izmantošanu. Droša darbība vairs nav iespējama, ja izstrādājums: - ir bojāts, - nedarbojas pareizi, - ilgstoši ir glabāts nelabvēlīgos apstākļos vai - transportēšanas laikā ir pārslogots.
- Aizliegts lietot produktu, ja kāda tā daļa ir bojāta. Ja kabelis ir bojāts, remontdarbus veikt pašiem ir aizliegts.
- Neizjauciet ierīci paši.
- Sargājiet produktu no mitruma.
- Apgaismojuma elementus nevar nomainīt. Ja gaismas elementi ir pārstājuši darboties nodiluma dēļ, viss izstrādājums ir jānomaina.
- Nebojājiet USB kabeli ar asām malām vai karstiem priekšmetiem. Pirms lietošanas, lūdzu, pilnībā atritiniet USB kabeli.
- Komplektācijā iekļautais USB kabelis ir piemērots tikai šim izstrādājumam.
- Nekavējoties izslēdziet izstrādājumu un atvienojiet kabeli no izstrādājuma, ja ir deguma smaka vai ir redzami dūmi. Pirms produkta atkārtotas lietošanas pārbaudiet kvalificēts tehniķis.
- Ja tiek izmantots USB strāvas adapteris, ligzdai vienmēr jābūt viegli pieejamai, lai avārijas gadījumā USB strāvas adapteri varētu viegli izņemt no kontaktligzdas. Lūdzu, ievērojiet arī ražotāja lietošanas instrukcijas.
- Neskatieties gaismas starā.
- Īpaši straujās gaismas maiņas ātruma dēļ bērniem vai īpaši jutīgām personām (piemēram, ar garīgām slimībām) var rasties redzes traucējumi.
- Pirms lietošanas pārliecinieties, vai esošais tīkla spriegums atbilst nepieciešamajam ierīces darba spriegumam.
- Pirms montāžas, demontāžas un tīrīšanas atvienojiet USB kabeli.
- Vienmēr lietojiet produktu, kā paredzēts.



PADOMI UN INFORMĀCIJA PAR LIETOTĀ IEPAKOJUMA PĀRVALDĪBU

Iepakojums ir izgatavots no videi draudzīgiem materiāliem, kurus var nodot vietējā pārstrādes centrā.

Izlietotais iepakojuma materiāls jānogādā vietējo iestāžu norādītajā atkritumu savākšanas punktā. Informāciju par izlietotās preces utilizācijas iespējām sniedz pašvaldības vai pilsētas pārvalde.



LIETOTĀS ELEKTRISKĀS UN ELEKTRONISKĀS IEKĀRTAS ATBRĪVOŠANA

Vides aizsardzības apsvērumu dēļ nolietotus elektriskos un elektroniskos izstrādājumus nedrīkst izmest kopā ar parastajiem sadzīves atkritumiem kopā ar sadzīves atkritumiem, bet tie ir jāiznīcina atbilstoši. Informāciju par savākšanas punktiem un to darba laiku sniedz attiecīgais birojs.

CE Šis produkts atbilst attiecīgo Eiropas un nacionālo direktīvu prasībām, kas uz to attiecas. Produkts atbilst Eiropas un valsts prasībām attiecībā uz ierīču un izstrādājumu drošību.

RoHS Šis produkts atbilst attiecīgo Eiropas un nacionālo direktīvu RoHS prasībām, kas uz to attiecas.



Neskatieties uz gaismas avotu, kad tas ir ieslēgts. Tas var būt kaitīgs acīm.



Nepareiza bateriju/akumulatoru utilizācija rada risku videi!

Baterijas/akumulatorus nedrīkst izmest kopā ar sadzīves atkritumiem. Tie var saturēt kaitīgus smagos metālus, un tie ir jāapstrādā kā īpaši atkritumi. Smago metālu ķīmiskie simboli ir: Cd = kadmijs, Hg = dzīvsudrabs, Pb = svins.

Tāpēc izlietotās baterijas/akumulatori jānogādā sadzīves bīstamo atkritumu savākšanas punktos.

Iebūvēto akumulatoru nedrīkst izjaukt iznīcināšanai. Prece pilnībā jānodod nolietotās elektronikas savākšanas punktā.

Mēs paturam tiesības bez brīdinājuma veikt izmaiņas produkta tekstā, dizainā un tehniskajos datos.

EE

Lugupeetud härra või proua, täname teid meie toote ostmise eest!

Enne toote kasutamist lugege palun järgmisi juhiseid, et tagada toote õige kasutamine.

Hoidke käesolev juhend edaspidiseks kasutamiseks alles ja järgige selle soovitusi, kuna juhiste eiramine võib ohustada elu või tervist.

SEADME RAKENDUS JA KIRJELDUS

LED-rõngasvalgusti komplekt on professionaalne ja kompaktne lahendus:

- vlogide, TikToksi, rullide salvestamine,
- otseülekanded ja videokonverentsid,
- meik, juuste kujundamine, toote pildistamine,
- näofotograafia, portreed, selfid,
- hämaras ruumides arvuti taga töötamine.

Ohutuse ja CE-sertifikaadi saamiseks ei tohi toodet mingil viisil ümber ehitada ega muuta. Kui kasutate toodet muudel eesmärkidel kui eelnevalt kirjeldatud, võib toode kahjustuda. Lisaks võib ebaõige kasutamine põhjustada selliseid ohte nagu lühis, tulekahju, elektrilöök jne.

NUPU KIRJELDUS

1. Suurendage heledust
2. Valguse temperatuuri muutmine
3. Vähenda heledust
4. Lülitage lamp sisse/välja



Kasutuselevõtu/PAIGALDUSJUHEND

- Tähelepanu. Pakkematerjal tuleb tootest täielikult eemaldada.
- Veenduge, et komponendid on õigesti kokku pandud.
- Enne toote lauale asetamist katke tundlikud pinnad.
- **Lambi ja statiivi kokkupanek**
  - Avage statiivi jalad ja asetage see tasasele pinnale.
  - Pikendage teleskoopvõlli ja lukustage see valitud kõrgusele (kuni 100 cm).
  - Kinnitage kuulpea ja keerake valgusrõngas külge.
  - Sisestage telefonihoidik rõnga keskele.
  - Reguleerige lambi ja telefoni nurka pöörderegulaatoriga.
- **Toide ja käivitamine**
  - Ühendage USB-kaabel arvuti 5 V laadija, toitepanga või USB-porti.
  - Juhtmega kaugjuhtimispuldil on järgmised nupud:
  - Valige olukorrale sobiv valguse värv.
  - Reguleerige heledust vastavalt kaugusele ja vajadustele.

VIHJE

- Seadet tuleb kontrollida tarne täielikkuse ja nähtavate kahjustuste suhtes.
- Mittetäieliku tarne korral või kui märkate vigase pakendi või transpordi tõttu kahjustusi, võtke ühendust teenindustelefoniga.

TEHNILISED ANDMED

- Valguse tüüp: LED-rõngasvalgusti
- Lambi läbimõõt: u. 26 cm
- Toide: USB 5V
- Võimsus: 120 W (ekvivalente heledus)
- Valguse värvirežiimi: 3 (soe, külm, neutraalne)
- Heleduse reguleerimine: sujuvad nupud – + / –
- Statiivi kõrgus: Reguleeritav - kuni 100 cm
- Lambi kaldenurk: reguleeritav (pöörlev pea)
- Juhtimine: Juhtmega kaugjuhtimispult USB-kaablil
- Telefoni kinnitus: Paindlik keskne hoidik

OHUTUSJUHISED

- Seda toodet võivad kasutada 8-aastased ja vanemad lapsed ning vähenenud füüsiliste, sensoorsete või vaimsete võimetega või kogemuste või teadmiste puudumisega isikud, kui neid jälgitakse või neid on juhendatud toote ohutu kasutamise kohta ja nad mõistavad sellega kaasnevaid riske.
- Lapsed ei tohi tootega mängida.
- Ärge puudutage lampi vahetult pärast pikka kasutamist – see võib kuumeneda.
- Ärge kasutage lampi niisketes ruumides – toode ei ole veekindel.
- Lapsed ei tohi ilma järelvalveta puhastada ja hooldada.
- Ärge kunagi kastke seadet vette.
- Puhastamiseks kasutage niisket lappi või õrnatoimelist puhastusvahendit.
- Ärge kasutage kahjustatud seadet.
- Veenduge, et pakkematerjale ei jäetaks järelevalveta. Lapsed võivad hakata nendega mängima, mis on ohtlik.
- Kaitske toodet äärmuslike temperatuuride, otsese päikesevalguse, tugeva vibratsiooni, kõrge niiskuse, niiskuse, tuleohtlike gaaside, aurude ja lahustite eest.
- Ärge jätke toodet mehaanilise pinge alla.
- Kui ohutu kasutamine ei ole enam võimalik, lõpetage kasutamine ja kindlustage toode uuesti kasutamise vastu. Ohutu kasutamine ei ole enam võimalik, kui toode: - on kahjustatud, - ei tööta korralikult, - on olnud pikka aega ebasoodsates tingimustes ladustatud või - on transpordi ajal üle koormatud.
- Toote kasutamine on keelatud, kui mõni osa on kahjustatud. Kui kaabel on kahjustatud, on keelatud ise remontida.
- Ärge võtke seadet ise lahti.
- Kaitske toodet niiskuse eest.
- Valgustuselemente ei saa vahetada. Kui valguselemendid on kulumise tõttu lakanud töötamast, tuleb kogu toode välja vahetada.
- Ärge kahjustage USB-kaablit teravate servade või kuumade esemetega. Enne kasutamist kerige USB-kaabel täielikult lahti.
- Kaasasolev USB-kaabel sobib ainult selle toote jaoks.
- Lülitage toode viivitamatult välja ja eemaldage kaabel toote küljest, kui see lõhnab põlemisel või on nähtav suitsu. Laske toode enne uuesti kasutamist kvalifitseeritud tehnikul üle vaadata.
- Kui kasutatakse USB-toiteadapterit, peab pistikupesa alati olema kergesti ligipääsetav, et USB-toiteadapterit saaks hädaolukorras kergesti pesast eemaldada. Palun järgige ka tootja kasutusjuhendit.
- Ärge vaadake valgusvihku.
- Äärmiselt kiire valguse muutumise kiiruse tõttu võivad lastel või eriti vastuvõtlikel inimestel (nt vaimuhaigetel) tekkida nägemishäired.
- Enne kasutamist veenduge, et olemasolev võrgupinge ühtiks seadme nõutava tööpingega.
- Enne kokkupanekut, lahtivõtmist ja puhastamist ühendage USB-kaabel lahti.
- Kasutage toodet alati ettenähtud viisil.



NÕUANDED JA TEAVE KASUTATUD PAKENDITE HALDAMISE KOHTA

Pakend on valmistatud keskkonnasõbralikest materjalidest, mille saab ära anda kohalikus taaskasutuskeskuses.

Kasutatud pakkematerjal tuleb toimetada kohalike ametiasutuste poolt määratud jäätmekäitluspunkti. Infot kasutatud toote utiliseerimise võimaluste kohta annab valla- või linnaamet.



KASUTATUD ELEKTRI- JA ELEKTROONIKASEADMETE UTILISEERIMINE

Keskkonnakaitselistel põhjustel ei tohi kasutatud elektri- ja elektroonikatooteid visata tavaliste olmejäätmete hulka olmeprügi hulka, vaid need tuleb utiliseerida nõuetekohaselt. Teavet kogumispunktide ja nende lahtiolekuaegade kohta annab vastav esindus.

CE See toode vastab sellele kohalduvate asjakohaste Euroopa ja riiklike direktiivide nõuetele. Toode vastab Euroopa ja riiklikele seadmete ja toodete ohutuse nõuetele.

RoHS See toode vastab asjakohaste Euroopa ja riiklike direktiivide RoHS nõuetele.



Ärge vaadake valgusallikat, kui see on sisse lülitatud. See võib olla silmadele kahjulik.



Patareide/akude ebaõige utiliseerimine kujutab endast ohtu keskkonnale!

Patareisid/akusid ei tohi visata koos olmeprügiga. Need võivad sisaldada kahjulikke raskmetalle ja neid tuleks käsitleda erijäätmetena. Raskmetallide keemilised sümbolid on: Cd = kaadmium, Hg = elavhõbe, Pb = plii.

Seetõttu tuleks kasutatud patareid/akud viia ohtlike jäätmete kogumispunktidesse.

Sisseehitatud akut ei tohi utiliseerimiseks lahti võtta. Toode tuleb tervikuna üle anda kasutatud elektroonika kogumispunkti.

Jätame endale õiguse teha toote tekstis, disainis ja tehnilistes andmetes ette teatamata muudatusi.

SI

Spoštovani, zahvaljujemo se vam za nakup našega izdelka!

Pred uporabo izdelka preberite naslednja navodila, da zagotovite pravilno uporabo izdelka.

Prosimo, shranite ta priročnik za poznejšo uporabo in upoštevajte njegova priporočila, saj lahko neupoštevanje navodil ogrozi življenje ali zdravje.

UPORABA IN OPIS NAPRAVE

Komplet LED obročastih luči je profesionalna in kompaktna rešitev za:

- snemanje vlogov, TikToks, kolutov,
- prenosi v živo in videokonference,
- ličenje, pričeska, produktno fotografiranje,
- fotografiranje obraza, portreti, selfiji,
- delo za računalnikom v slabo osvetljenih prostorih.

Zaradi varnosti in certificiranja CE izdelka ni dovoljeno obnavljati ali kakor koli spreminjati. Če izdelek uporabljate za namene, ki niso prej opisani, se lahko izdelek poškoduje. Poleg tega lahko nepravilna uporaba povzroči nevarnosti, kot so kratki stiki, požar, električni udar itd.

OPIS GUMBOV

1. Povečajte svetlost
2. Spreminjanje temperature svetlobe
3. Zmanjšajte svetlost
4. Vklopite/izklopite svetilko



NAVODILA ZA ZAGON/NAMESTITEV

- Pozor. Embalažni material je treba v celoti odstraniti iz izdelka.
- Prepričajte se, da so komponente pravilno sestavljene.
- Pokrijte občutljive površine, preden postavite izdelek na mizo.
- **Montaža svetilke in stojala**
  - Raztegnite noge stativa in ga postavite na ravno površino.
  - Izvlecite teleskopsko gred in jo zaklenite na izbrani višini (do 100 cm).
  - Pritrdite krogličnо glavo in privijte svetlobni obroč.
  - Držalo za telefon vstavite v sredino obroča.
  - Nastavite kot svetilke in telefona z vrtljivo nastavitvijo.
- **Napajanje in zagon**
  - Priključite USB kabel na 5V polnilec, powerbank ali USB vrata na vašem računalniku.
  - Žični daljinski upravljalnik ima naslednje gumbe:
  - Izberite svetlo barvo, ki ustreza situaciji.
  - Prilagodite svetlost glede na razdaljo in potrebe.

NAMIG

- Napravo je treba preveriti glede popolnosti dobave in morebitnih vidnih poškodb.
- V primeru nepopolne dostave ali če opazite poškodbe zaradi napačne embalaže ali transporta, se obrnite na servisno linijo.

TEHNIČNI PODATKI

- Vrsta luči: LED obročna lučka
- Premer svetilke: pribl. 26 cm
- Napajanje: USB 5V
- Moč: 120 W (ekvivalentna svetlost)
- Barvni načini svetlobe: 3 (toplo, hladno, nevtralno)
- Nastavitev svetlosti: gladki – + / – gumbi
- Višina stojala: Nastavljiva - do 100 cm
- Kot svetilke: Nastavljiv (vrtljiva glava)
- Upravljanje: Žični daljinski upravljalnik na USB kablu
- Nosilec za telefon: Fleksibilno sredinsko držalo

VARNOSTNA NAVODILA

- Ta izdelek lahko uporabljajo otroci, stari 8 let in več, ter osebe z zmanjšanimi fizičnimi, senzoričnimi ali duševnimi sposobnostmi ali s pomanjkanjem izkušenj ali znanja, če so pod nadzorom ali so bili poučeni o varni uporabi izdelka in razumejo posledična tveganja.
- Otroci se ne smejo igrati z izdelkom.
- Po dolgi uporabi se svetilke ne dotikajte neposredno - lahko se segreje.
- Svetilke ne uporabljajte v vlažnih prostorih – izdelek ni vodotesen.
- Čiščenja in vzdrževanja ne smejo izvajati otroci brez nadzora.
- Naprave nikoli ne potapljajte v vodo.
- Za čiščenje uporabite vlažno krpo ali blag detergent.
- Ne uporabljajte poškodovane naprave.
- Poskrbite, da embalažni materiali ne ostanejo brez nadzora. Otroci se lahko začnejo igrati z njimi, kar je nevarno.
- Izdelek zaščitite pred ekstremnimi temperaturami, neposredno sončno svetlobo, močnimi vibracijami, visoko vlažnostjo, vlago, vnetljivimi plini, hlapi in topili.
- Ne izpostavljajte izdelka mehanskim obremenitvam.
- Če varno delovanje ni več mogoče, prenehajte z uporabo in izdelek zavarujte pred ponovno uporabo. Varno delovanje ni več mogoče, če je izdelek: - poškodovan, - ne deluje pravilno, - je bil dlje časa skladiščen v neugodnih pogojih ali - je bil med transportom preveč obremenjen.
- Prepovedana je uporaba izdelka, če je katerikoli del poškodovan. Če je kabel poškodovan, je prepovedano popravilo izvajati sami.
- Naprave ne razstavljajte sami.
- Izdelek zaščitite pred vlago.
- Svetlobnih elementov ni mogoče zamenjati. Če so svetlobni elementi zaradi obrabe prenehali delovati, je treba zamenjati celoten izdelek.
- Pazite, da ne poškodujete kabla USB z ostrimi robovi ali vročimi predmeti. Pred uporabo popolnoma odvijte kabel USB.
- Priloženi kabel USB je primeren samo za ta izdelek.
- Takoj izklopite izdelek in odstranite kabel iz izdelka, če zaudarja po zažganem ali je viden dim. Preden izdelek ponovno uporabite, naj ga pregleda usposobljen tehnik.
- Če uporabljate napajalnik USB, mora biti vtičnica vedno lahko dostopna, da lahko napajalnik USB v sili preprosto odstranite iz vtičnice. Upoštevajte tudi navodila proizvajalca za uporabo.
- Ne glejte v snop svetlobe.
- Zaradi izjemno hitrega spreminjanja svetlobe lahko pride do motenj vida pri otrocih ali posebej dovzetnih posameznikih (npr. duševno bolnih).
- Pred uporabo se prepričajte, da obstoječa omrežna napetost ustreza zahtevani delovni napetosti naprave.
- Pred montažo, demontažo in čiščenjem izključite USB kabel.
- Izdelek vedno uporabljajte po predvidevanju.



NASVETI IN INFORMACIJE O RAVNANJU Z UPORABLJENO EMBALAŽO

Embalaža je narejena iz okolju prijaznih materialov, ki jih lahko oddate v lokalnem centru za recikliranje.

Uporabljeno embalažo je treba oddati na mesto za odlaganje odpadkov, ki ga določijo lokalne oblasti. Informacije o možnostih oddaje rabljenega izdelka posreduje občinski oz.



ODLAGANJE RABI ELEKTRIČNE IN ELEKTRONSKE OPREME

Zaradi varstva okolja rabljenih električnih in elektronskih izdelkov ne smete odvreči med običajne komunalne odpadke med gospodinjske odpadke, temveč jih je treba odvreči na ustrezen način. Informacije o zbirnih mestih in njihovem delovnem času posreduje pristojni urad.



Ta izdelek je skladen z zahtevami ustreznih evropskih in nacionalnih direktiv, ki veljajo zanj. Izdelek izpolnjuje evropske in nacionalne zahteve glede varnosti naprav in izdelkov.



Ta izdelek je skladen z zahtevami ustreznih evropskih in nacionalnih direktiv, ki veljajo zanj, RoHS.



Ne glejte v vir svetlobe, ko je prižgan. Lahko je škodljivo za oči.



Nepravilno odlaganje baterij/akumulatorjev predstavlja tveganje za okolje!

Baterij/akumulatorjev ne smete odvreči med gospodinjske odpadke. Lahko vsebujejo škodljive težke kovine in jih je treba obravnavati kot posebne odpadke. Kemijski simboli za težke kovine so: Cd = kadmij, Hg = živo srebro, Pb = svinec.

Zato odslužene baterije/akumulatorje oddajte na komunalna zbirališča nevarnih odpadkov.

Vgrajene baterije ne smete razstaviti zaradi odlaganja. Izdelek morate v celoti oddati na zbirno mesto za rabljeno elektroniko.

Pridržujemo si pravico do sprememb besedila, dizajna in tehničnih podatkov izdelka brez predhodnega obvestila.

IE

A Sir nó Madam, go raibh maith agat as ár dtáirge a cheannach!

Sula n-úsáideann tú an táirge, léigh na treoracha seo a leanas chun úsáid cheart an táirge a chinntiú.

Coinnigh an lámhleabhar seo le haghaidh tagartha sa todhchaí le do thoil agus lean a mholtaí, mar d'fhéadfadh sé a bheith ina bhagairt ar an saol nó ar an tsláinte mura gcloítear lena threoracha.

IARRATAS AGUS CUR SÍOS AR AN GLÉAS

Is réiteach gairmiúil agus dlúth é an trealamh solais fáinne LED le haghaidh:

- vlogs a thaifeadadh, TikToks, ríleanna,
- craoltaí beo agus físchomhdhálacha,
- smidiú, stíliú gruaige, grianghrafadóireacht táirgí,
- grianghrafadóireacht aghaidhe, portráidí, selfies,
- ag obair ar ríomhaire i seomraí gan solas.

Ar chúiseanna sábháilteachta agus deimhniú CE, ní fhéadfar an táirge a atógáil nó a mhodhnú ar bhealach ar bith. Má úsáideann tú an táirge chun críocha seachas na cinn a thuairiscítear roimhe seo, féadfar damáiste a dhéanamh don táirge. Ina theannta sin, féadfaidh úsáid mhíchuí a bheith ina chúis le guaiseacha mar chiorcaid ghearr, tine, turraing leictreach, etc.

CUR SÍOS Cnaipe

1. Gile a mhéadú
2. Athrú ar an teocht solais
3. Laghdaigh gile
4. Cas an lampa air/as



TREORACHA UM CHOIMISIÚNÚ/Suiteáil

- Aird. Ní mór ábhar pacáistithe a bhaint go hiomlán ón táirge.
- Déan cinnte go bhfuil na comhpháirteanna le chéile i gceart.
- Clúdaigh dromchlaí íogaire sula gcuirtear an táirge ar an mbord.
- **Tionól lampa agus seastáin**
  - Unfold na cosa tripod agus é a chur ar dhromchla réidh.
  - Leathnaigh an seafta teileascópacha agus glas é ag an airde roghnaithe (suas le 100 cm).
  - Ceangail ceann an liathróid agus scriú ar an bhfáinne solais.
  - Cuir an sealbhóir gutháin isteach i lár an fháinne.
  - Coigeartaigh uillinn an lampa agus an fhóin leis an gcoigeartú sclóine.
- **Cumhacht agus Tosaithe**
  - Ceangail an cábla USB le charger 5V, banc cumhachta nó port USB ar do ríomhaire.
  - Tá na cnaipí seo a leanas ag an gcianrialtán sreangaithe:
  - Roghnaigh an dath éadrom atá oiriúnach don chás.
  - Coigeartaigh an gile de réir achar agus riachtanais.

TIP

- Ní mór an gléas a sheiceáil le haghaidh iomláine an tseachadta agus aon damáiste infheicthe.
- I gcás seachadadh neamhiomlán nó má thugann tú damáiste faoi deara mar gheall ar phacáistiú nó iompar lochtach, déan teagmháil le beolíne na seirbhíse.

SONRAÍ TEICNIÚLA

- Cineál Solas: Solas Fáinne faoi stiúir
- Trastomhas lampa: thart. 26 cm
- Soláthar cumhachta: USB 5V
- Cumhacht: 120 W (gile comhionann)
- Modhanna dathanna éadroma: 3 (te, fuar, neodrach)
- Coigeartú gile: Smooth - + / - cnaipí
- Airde na seastán: Inchoigeartaithe - suas le 100 cm
- Uillinn lampa: Inchoigeartaithe (ceann rothlach)
- Rialú: cianrialtán sreinge ar chábla USB
- Feiste fón: Sealbhóir lárnach solúbtha

TREORACHA SÁBHÁILTEACHTA

- Féadfaidh leanaí atá 8 mbliana d’aois agus níos sine agus daoine a bhfuil cumais choirp, céadfacha nó mheabhrach laghdaithe nó easpa taithí nó eolais acu an táirge seo a úsáid, ar choinníoll go ndéantar maoirsiú orthu nó go dtugtar treoir dóibh maidir le húsáid shábháilte an táirge agus go dtuigeann siad na rioscaí a eascraíonn as.
- Níl cead ag leanaí imirt leis an táirge.
- Ná déan teagmháil leis an lampa go díreach tar éis úsáid fhada - d'fhéadfadh sé éirí te.
- Ná húsáid an lampa i seomraí tais – níl an táirge uiscedhíonach.
- Ní fhéadfaidh leanaí glanadh agus cothabháil a dhéanamh gan mhaoirseacht.
- Ná thumadh an gléas in uisce riamh.
- Le haghaidh glantacháin, bain úsáid as éadach tais nó glantach éadrom.
- Ná húsáid gléas damáiste.
- Déan cinnte nach bhfágtar ábhair phacáistithe gan duine ina láthair. Féadfaidh leanaí tosú ag imirt leo, rud atá contúirteach.
- Cosain an táirge ó theocht foircneach, solas díreach, creathadh láidir, ard-taise, taise, gáis inadhainte, gal agus tuaslagóirí.
- Ná nocht an táirge do strus meicniúil.
- Mura féidir oibriú sábháilte a thuilleadh, scoir den úsáid agus déan an táirge a chosaint ó athúsáid. Ní féidir oibriú sábháilte a thuilleadh más rud é: - go ndearnadh damáiste don táirge, - mura n-oibríonn sé i gceart, - má tá sé stóráilte ar feadh tréimhse fada ama faoi choinníollacha neamhfhabhracha nó - má tá sé ró-ualach le linn iompair.
- Tá sé toirmiscthe an táirge a úsáid má dhéantar damáiste ar aon chuid. Má dhéantar damáiste don chábla, tá sé toirmiscthe deisiúcháin a dhéanamh tú féin.
- Ná díchóimeáil an gléas tú féin.
- Cosain an táirge ó thaise.
- Ní féidir eilimintí soilsithe a athsholáthar. Má stop na heilimintí solais ag obair mar gheall ar chaitheamh, ní mór an táirge iomlán a chur in ionad.
- Bí cinnte gan damáiste a dhéanamh don chábla USB le himill ghéar nó rudaí te. Bain an cábla USB go hiomlán le do thoil roimh é a úsáid.
- Níl an cábla USB san áireamh oiriúnach ach amháin don táirge seo.
- Múch an táirge láithreach agus bain an cábla as an táirge má tá boladh dó nó deatach le feiceáil. Bíodh an táirge seiceáilte ag teicneoir cáilithe roimh é a úsáid arís.
- Má úsáidtear adapter cumhachta USB, ní mór an soicéad a bheith inrochtana go héasca i gcónaí ionas gur féidir an t-adapter cumhachta USB a bhaint go héasca as an soicéad i gcás éigeandála. Lean freisin treoracha oibriúcháin an mhonaróra.
- Ná féach isteach sa léas solais.
- Mar gheall ar luas an-tapa an athraithe solais, d’fhéadfadh suaitheadh amhairc tarlú i leanaí nó i ndaoine aonair atá so-ghabhálach go háirithe (m.sh. iad siúd a bhfuil meabhairghalar orthu).
- Sula n-úsáidtear é, déan cinnte go bhfuil an príomhlíonra reatha ag teacht le voltas oibriúcháin riachtanach an fheiste.
- Déan an cábla USB a dhícheangal roimh thionól, díchóimeáil agus glanadh.
- Bain úsáid as an táirge i gcónaí mar a bhí beartaithe.



LEIDEANNA AGUS EOLAS MAIDIR LE BAINISTIÚ PACÁISTIÚ ÚSÁIDEACHA

Tá an pacáistiú déanta as ábhair atá neamhdhíobhálach don chomhshaol ar féidir iad a dhiúscairt ag d'ionad athchúrsála áitiúil.

Ba cheart ábhar pacáistithe úsáidte a sheachadadh chuig an bpointe diúscartha dramhaíola arna ainmniú ag na húdaráis áitiúla. Cuireann an oifig chathrach nó an oifig chathrach faisnéis ar fáil faoi na féidearthachtaí atá ann chun an táirge úsáidte a dhiúscairt.



DIÚSCAIRT TREALAMH LEICTREONACH AGUS LEICTREONACH ÚSÁIDEACHA

Ar chúiseanna cosanta comhshaoil, ní gá táirgí leictreacha agus leictreonacha a úsáidtear a dhiúscairt le gnáth-dhramhaíl chathrach i dramhaíl tí, ach ní mór iad a dhiúscairt i gceart. Soláthraíonn an oifig ábhartha faisnéis maidir le pointí bailiúcháin agus a gcuid uaireanta oscailte.

CE

Comhlíonann an táirge seo ceanglais na dtreoracha Eorpacha agus náisiúnta ábhartha a bhaineann leis. Comhlíonann an táirge ceanglais Eorpacha agus náisiúnta maidir le sábháilteacht feistí agus táirgí.

Comhlíonann an táirge seo ceanglais na dtreoracha Eorpacha agus náisiúnta ábhartha a bhaineann leis, RoHS.



Ná breathnaigh ar fhoinse solais nuair atá sé ar siúl. D'fhéadfadh sé a bheith díobhálach do na súile.



Cuireann diúscairt mhíchuí ar chadhnraí/tabhailleoirí baol don chomhshaol!

Níor cheart cadhnraí/tabhailleoirí a dhiúscairt le dramhaíl tí. D’fhéadfadh miotail throma dhíobhálacha a bheith iontu agus ba cheart caitheamh leo mar dhramhaíl speisialta. Is iad na siombailí ceimiceacha do mhiotail throma ná: Cd = caidmiam, Hg = mearcair, Pb = luaidhe.

Mar sin, ba cheart cadhnraí / taisc-cheallraí úsáidte a thabhairt chuig pointí bailithe dramhaíola guaisí cathrach.

Níor cheart an ceallraí ionsuite a dhíchóimeáil lena dhiúscairt. Ní mór an táirge a thabhairt ar láimh ina iomláine go pointe bailiúcháin le haghaidh leictreonaice athúsáidte.

Coimeádaimid an ceart chun athruithe a dhéanamh ar théacs, dearadh agus sonraí teicniúla an táirge gan fógra.

MT

Għażiż Sinjur jew Sinjura, grazzi talli xtrajt il-prodott tagħna!

Qabel tuża l-prodott, jekk jogħġbok aqra l-istruzzjonijiet li ġejjin biex tiżgura l-użu xieraq tal-prodott.

Jekk jogħġbok żomm dan il-manwal għal referenza futura u segwi r-rakkomandazzjonijiet tiegħu, peress li n-nuqqas li ssegwi l-istruzzjonijiet tiegħu jista' jkun ta' theddida għall-ħajja jew is-saħħa.

APPLIKAZZJONI U DESKRIZZJONI TA' L-APPARAT

Il-kit tad-dawl taċ-ċirku LED huwa soluzzjoni professjonali u kompatta għal:

- jirreġistra vlogs, TikToks, irkiekel,
- xandiriet diretti u konferenzi bil-vidjo,
- make-up, stil tax-xagħar, fotografija tal-prodott,
- fotografija tal-wiċċ, ritratti, selfies,
- taħdem fuq kompjuter fi kmamar imdawla ħażin.

Għal raġunijiet ta 'sikurezza u ċertifikazzjoni CE, il-prodott jista' ma jerġax jinbena jew jiġi modifikat bl-ebda mod. Jekk tuża l-prodott għal skopijiet oħra għajr dawk deskritti qabel, il-prodott jista’ jkun bil-ħsara. Barra minn hekk, użu mhux xieraq jista 'jikkawża perikli bħal short circuits, nar, xokk elettriku, eċċ.

DESKRIZZJONI TAL-BUTTONI

1. Żid il-luminożità
2. Nibdlu t-temperatura tad-dawl
3. Naqqas il-luminożità
4. Ixgħel/itfi l-lampa



ISTRUZZJONIJIET TA' KUMMISSJONI/INSTALLAZZJONI

- Attenzjoni. Il-materjal tal-ippakkjar għandu jitneħħa kompletament mill-prodott.
- Kun żgur li l-komponenti huma mmuntati sew.
- Għatti uċuħ sensittivi qabel ma tpoġġi l-prodott fuq il-mejda.
- **Assemblaġġ tal-lampa u l-istand**
  - Iftaħ is-saqajn tat-tripod u poġġiha fuq wiċċ ċatt.
  - Estendi x-xaft teleskopiku u illokkjah fl-għoli magħżul (sa 100 cm).
  - Waħħal ir-ras tal-ballun u l-kamin fuq iċ-ċirku tad-dawl.
  - Daħħal id-detentur tat-telefon fiċ-ċentru taċ-ċirku.
  - Aġġusta l-angolu tal-lampa u tat-telefown bl-aġġustament li jdur.
- **Qawwa u Istartjar**
  - Qabbad il-kejbil USB ma 'ċarġer ta' 5V, bank tal-enerġija jew port USB fuq il-kompjuter tiegħek.
  - Il-kontroll remot bil-fili għandu l-buttuni li ġejjin:
  - Agħżel il-kulur ċar xieraq għas-sitwazzjoni.
  - Aġġusta l-luminożità skond id-distanza u l-bżonnijiet.

TIP

- L-apparat għandu jiġi ċċekkjat għall-kompletezza tal-kunsinna u kwalunkwe ħsara viżibbli.
- F'każ ta' kunsinna mhux kompluta jew jekk tinnota ħsara minħabba ippakkjar jew trasport difettuż, jekk jogħġbok ikkuntattja l-hotline tas-servizz.

DEJTA TEKNIKA

- Tip ta 'Dawl: LED Ring Light
- Dijametru tal-bozza: madwar. 26 ċm
- Provvista ta 'enerġija: USB 5V
- Qawwa: 120 W (luminożità ekwivalenti)
- Modi tal-kulur tad-dawl: 3 (sħun, kiesaħ, newtrali)
- Aġġustament tal-luminożità: Buttuni lixxi – + / –
- Għoli tal-istand: Aġġustabbli - sa 100 ċm
- Angolu tal-bozza: Aġġustabbli (ras li ddur)
- Kontroll: Kontroll mill-bogħod bil-fili fuq kejbil USB

- Immonta tat-telefon: Detentur ċentrali flessibbli

ISTRUZZJONIJIET TAS-SIGURTÀ

- Dan il-prodott jista' jintuża minn tfal ta' 8 snin 'il fuq u minn persuni b'kapaċitajiet fiżiċi, sensorji jew mentali mnaqqsa jew b'nuqqas ta' esperjenza jew għarfien, sakemm ikunu sorveljati jew ikunu ġew mgħallma dwar l-użu sikur tal-prodott u jifhmu r-riskji li jirriżultaw.
- It-tfal mhumiex permessi jilagħbu bil-prodott.
- Tmissx il-lampa direttament wara użu twil - jista 'jsaħna.
- Tużax il-lampa fi kmamar umdi – il-prodott mhuwiex reżistenti għall-ilma.
- It-tindif u l-manutenzjoni ma jistgħux isiru mit-tfal mingħajr sorveljanza.
- Qatt tgħaddas l-apparat fl-ilma.
- Għat-tindif, uża drapp niedja jew deterġent ħafif.
- Tużax apparat bil-ħsara.
- Kun żgur li l-materjali tal-ippakkjar ma jitħallewx waħedhom. It-tfal jistgħu jibdew jilagħbu magħhom, li huwa perikoluż.
- Ipproteġi l-prodott minn temperaturi estremi, dawl tax-xemx dirett, vibrazzjonijiet qawwija, umdità għolja, umdità, gassijiet fjammabbli, fwar u solventi.
- Tesponix il-prodott għal stress mekkaniku.
- Jekk it-tħaddim sikur ma jkunx aktar possibbli, waqqaf l-użu u assigura l-prodott kontra l-użu mill-ġdid. It-tħaddim sikur m'għadux possibbli jekk il-prodott: - ġie mħassar, - ma jaħdimx sew, - ikun inħażen għal perjodu estiż ta' żmien taħt kundizzjonijiet mhux favorevoli jew - ikun ġie mgħobbi eċċessivament waqt it-trasport.
- Huwa pprojbit li tuża l-prodott jekk xi parti tkun bil-ħsara. Jekk il-kejbil ikun bil-ħsara, huwa pprojbit li twettaq it-tiswijiet lilek innifsek.
- Żarmax l-apparat lilek innifsek.
- Ipproteġi l-prodott mill-umdità.
- Elementi tad-dawl ma jistgħux jiġu sostitwiti. Jekk l-elementi tad-dawl waqfu jaħdmu minħabba l-użu, il-prodott kollu għandu jiġi sostitwit.
- Kun żgur li ma tagħmilx ħsara lill-kejbil USB bi truf li jaqtgħu jew oġġetti sħan. Jekk jogħġbok ħoll kompletament il-kejbil USB qabel l-użu.
- Il-kejbil USB inkluż huwa adattat biss għal dan il-prodott.
- Itfi l-prodott immedjatament u neħħi l-kejbil mill-prodott jekk jinxtamm ħruq jew id-duħħan ikun viżibbli. Iċċekkja l-prodott minn tekniku kwalifikat qabel ma terġa' tużah.
- Jekk jintuża adapter tal-enerġija USB, is-sokit għandu dejjem ikun faċilment aċċessibbli sabiex l-adapter tal-enerġija USB jista 'jitneħħa faċilment mis-sokit f'emerġenza. Jekk jogħġbok segwi wkoll l-istruzzjonijiet tat-tħaddim tal-manifattur.
- Tħarisx fir-raġġ tad-dawl.
- Minħabba l-veloċità estremament mgħaġġla tal-bidla tad-dawl, disturbi viżwali jistgħu jseħħu fi tfal jew individwi partikolarment suxxettibbli (eż. dawk b'mard mentali).
- Qabel l-użu, kun żgur li l-vultaġġ tal-mejn eżistenti jaqbel mal-vultaġġ operattiv meħtieġ tal-apparat.
- Skonnettja l-kejbil USB qabel l-assemblaġġ, iż-żarmar u t-tindif.
- Dejjem uża l-prodott kif maħsub.



GĦAJR U INFORMAZZJONI DWAR IL-ĠESTJONI TAL-PAKKETT UŻAT

L-imballaġġ huwa magħmul minn materjali li ma jagħmlux ħsara lill-ambjent li jistgħu jintremew fiċ-ċentru tar-riċiklaġġ lokali tiegħek.

Il-materjal tal-imballaġġ użat għandu jitwassal fil-punt tar-rimi tal-iskart magħżul mill-awtoritajiet lokali. Informazzjoni dwar il-possibbiltajiet tar-rimi tal-prodott użat hija pprovduta mill-uffiċċju muniċipali jew tal-belt.

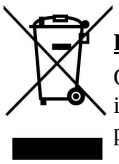

RIMI TA' TAGĦMIR ELETTRIKU U ELETTRONIKU UŻAT

Għal raġunijiet ta 'protezzjoni ambjentali, prodotti elettriċi u elettroniċi użati m'għandhomx jintremew ma' skart muniċipali normali fl-iskart domestiku, iżda għandhom jintremew kif suppost. Informazzjoni dwar il-punti tal-ġbir u l-ħinijiet tal-ftuħ tagħhom hija pprovduta mill-uffiċċju rilevanti.

CE

Dan il-prodott jikkonforma mar-rekwiżiti tad-direttivi Ewropej u nazzjonali rilevanti li japplikaw għalih. Il-prodott jissodisfa r-rekwiżiti Ewropej u nazzjonali dwar is-sikurezza tal-apparati u l-prodotti.

Dan il-prodott jikkonforma mar-rekwiżiti tad-direttivi Ewropej u nazzjonali rilevanti li japplikaw għalih, RoHS.

Tħarisx lejn sors tad-dawl meta jkun mixgħul. Jista' jkun ta' ħsara għall-għajnejn.

Ir-rimi mhux xieraq ta' batteriji/akkumulaturi joħloq riskju għall-ambjent!

Batteriji/akkumulaturi m'għandhomx jintremew mal-iskart domestiku. Jistgħu jkun fihom metalli tqal li jagħmlu l-ħsara u għandhom jiġu ttrattati bħala skart speċjali. Is-simboli kimiċi għal metalli tqal huma: Cd = kadmju, Hg = merkurju, Pb = ċomb.

Għalhekk, batteriji/akkumulaturi użati għandhom jittieħdu f'punti muniċipali ta' ġbir ta' skart perikoluż.

Il-batterija integrata m'għandhiex tiġi żarmata għar-rimi. Il-prodott għandu jiġi mgħoddi kollu kemm hu f'punt ta' ġbir għall-elettronika użata.

Aħna nirriżervaw id-dritt li nagħmlu bidliet fit-test, id-disinn u d-dejta teknika tal-prodott mingħajr avviż.

HR

Poštovani gospodine ili gospođo, zahvaljujemo što ste kupili naš proizvod!

Prije uporabe proizvoda, pročitajte sljedeće upute kako biste osigurali ispravnu uporabu proizvoda.

Sačuvajte ovaj priručnik za buduće potrebe i slijedite njegove preporuke jer nepoštivanje njegovih uputa može predstavljati prijetnju životu ili zdravlju.

PRIMJENA I OPIS UREĐAJA

Komplet LED prstenastih svjetala je profesionalno i kompaktno rješenje za:

- snimanje vlogova, TikToks, koluti,
- prijenose uživo i video konferencije,
- šminkanje, oblikovanje frizure, fotografiranje proizvoda,
- fotografiranje lica, portreta, selfija,
- rad za računalom u slabo osvijetljenim prostorijama.

Iz sigurnosnih razloga i razloga CE certifikacije, proizvod se ne smije prepravljati ili modificirati na bilo koji način. Ako koristite proizvod u svrhe koje nisu prethodno opisane, proizvod se može oštetiti. Osim toga, nepravilna uporaba može uzrokovati opasnosti kao što su kratki spojevi, požar, strujni udar itd.

OPIS GUMBA

1. Povećajte svjetlinu
2. Promjena temperature svjetla
3. Smanjite svjetlinu
4. Uključite/isključite lampu



UPUTE ZA PUŠTANJE U RAD/INSTALACIJU

- Pažnja. Ambalažni materijal mora biti potpuno uklonjen s proizvoda.
- Provjerite jesu li komponente pravilno sastavljene.
- Pokrijte osjetljive površine prije stavljanja proizvoda na stol.
- **Sklop lampe i stalka**
  - Otklopite noge stativa i postavite ga na ravnu površinu.
  - Izvucite teleskopsku osovinu i zaključajte je na odabranoj visini (do 100 cm).
  - Pričvrstite kuglastu glavu i zavrnite svjetlosni prsten.
  - Umetnite držač telefona u sredinu prstena.
  - Podesite kut svjetiljke i telefona pomoću zakretnog podešavanja.
- **Napajanje i pokretanje**
  - Spojite USB kabel na 5V punjač, power bank ili USB priključak na računalu.
  - Žičani daljinski upravljač ima sljedeće tipke:
  - Odaberite svijetlu boju koja odgovara situaciji.
  - Prilagodite svjetlinu prema udaljenosti i potrebama.

SAVJET

- Na uređaju je potrebno provjeriti kompletnost isporuke i vidljiva oštećenja.
- U slučaju nepotpune isporuke ili ako primijetite oštećenje zbog neispravnog pakiranja ili transporta, obratite se servisnoj liniji.

TEHNIČKI PODACI

- Vrsta svjetla: LED prstenasto svjetlo
- Promjer svjetiljke: cca. 26 cm
- Napajanje: USB 5V
- Snaga: 120 W (ekvivalentna svjetlina)
- Načini boje svjetla: 3 (toplo, hladno, neutralno)
- Podešavanje svjetline: Glatki – + / – gumbi
- Visina postolja: Podesiva - do 100 cm
- Kut svjetla: Podesiv (rotirajuća glava)
- Upravljanje: Žičani daljinski upravljač na USB kabelu
- Nosač za telefon: Fleksibilni središnji držač

SIGURNOSNE UPUTE

- Ovaj proizvod mogu koristiti djeca starija od 8 godina i osobe sa smanjenim fizičkim, osjetilnim ili mentalnim sposobnostima ili nedostatkom iskustva ili znanja, pod uvjetom da su pod nadzorom ili su dobili upute o sigurnoj uporabi proizvoda i razumiju rizike koji iz toga proizlaze.
- Djeca se ne smiju igrati s proizvodom.
- Ne dodirujte svjetiljku izravno nakon duge upotrebe - može postati vruća.
- Ne koristite lampu u vlažnim prostorijama – proizvod nije vodootporan.
- Čišćenje i održavanje ne smiju obavljati djeca bez nadzora.
- Nikada ne uranjajte uređaj u vodu.
- Za čišćenje koristite vlažnu krpu ili blagi deterdžent.
- Nemojte koristiti oštećeni uređaj.
- Pazite da materijali za pakiranje ne ostanu bez nadzora. Djeca se mogu početi igrati s njima, što je opasno.
- Zaštitite proizvod od ekstremnih temperatura, izravne sunčeve svjetlosti, jakih vibracija, visoke vlage, vlage, zapaljivih plinova, para i otapala.
- Ne izlažite proizvod mehaničkom opterećenju.
- Ako siguran rad više nije moguć, prekinite uporabu i osigurajte proizvod od ponovne uporabe. Siguran rad više nije moguć ako je proizvod: - oštećen, - ne radi ispravno, - je skladišten dulje vrijeme pod nepovoljnim uvjetima ili - je bio prekomjerno natovaren tijekom transporta.
- Zabranjeno je koristiti proizvod ako je bilo koji dio oštećen. Ako je kabel oštećen, zabranjeno je samostalno obavljati popravke.
- Nemojte sami rastavljati uređaj.
- Zaštitite proizvod od vlage.
- Rasvjetni elementi se ne mogu zamijeniti. Ako su svjetlosni elementi prestali raditi zbog istrošenosti, potrebno je zamijeniti cijeli proizvod.
- Pazite da ne oštetite USB kabel oštrim rubovima ili vrućim predmetima. Prije upotrebe potpuno odmotajte USB kabel.
- Priloženi USB kabel prikladan je samo za ovaj proizvod.
- Odmah isključite proizvod i uklonite kabel iz proizvoda ako miriše na paljevinu ili je vidljiv dim. Neka proizvod provjeri kvalificirani tehničar prije ponovne uporabe.
- Ako se koristi USB adapter za struju, utičnica uvijek mora biti lako dostupna kako bi se USB adapter za napajanje mogao lako izvaditi iz utičnice u slučaju nužde. Molimo također slijedite upute za uporabu proizvođača.
- Ne gledajte u snop svjetla.
- Zbog iznimno velike brzine promjene svjetlosti, kod djece ili posebno osjetljivih osoba (npr. duševno bolesnih) mogu se pojaviti smetnje vida.
- Prije uporabe provjerite odgovara li postojeći mrežni napon potrebnom radnom naponu uređaja.
- Odspojite USB kabel prije sklapanja, rastavljanja i čišćenja.
- Uvijek koristite proizvod prema namjeni.



SAVJETI I INFORMACIJE O UPRAVLJANJU ISTROŠENOM AMBALAŽOM

Ambalaža je izrađena od ekološki prihvatljivih materijala koji se mogu zbrinuti u vašem lokalnom centru za recikliranje.

Iskorišteni materijal za pakiranje treba predati na mjesto za odlaganje otpada koje su odredile lokalne vlasti. Informacije o mogućnostima zbrinjavanja rabljenog proizvoda daje općinski, odnosno gradski ured.

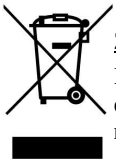

ZBRINJAVANJE KORIŠTENE ELEKTRIČNE I ELEKTRONIČKE OPREME

Iz razloga zaštite okoliša, iskorišteni električni i elektronički proizvodi ne smiju se odlagati s uobičajenim komunalnim otpadom u kućni otpad, već se moraju odlagati na odgovarajući način. Informacije o sabirnim mjestima i njihovom radnom vremenu daje nadležni ured.

CE Ovaj proizvod je u skladu sa zahtjevima relevantnih europskih i nacionalnih direktiva koje se na njega odnose. Proizvod zadovoljava europske i nacionalne zahtjeve o sigurnosti uređaja i proizvoda.

RoHS Ovaj proizvod u skladu je sa zahtjevima relevantnih europskih i nacionalnih direktiva koje se na njega odnose, RoHS.



Ne gledajte u izvor svjetla dok je uključen. Može biti štetno za oči.



Nepravilno odlaganje baterija/akumulatora predstavlja opasnost za okoliš!

Baterije/akumulatori se ne smiju odlagati s kućnim otpadom. Mogu sadržavati štetne teške metale i treba ih tretirati kao poseban otpad. Kemijski simboli za teške metale su: Cd = kadmij, Hg = živa, Pb = olovo.

Stoga istrošene baterije / akumulatore treba odnijeti na sabirna mjesta za komunalni opasni otpad.

Ugrađena baterija ne smije se rastavljati radi odlaganja. Proizvod je potrebno u cijelosti predati na sabirno mjesto za rabljenu elektroniku.

Zadržavamo pravo izmjene teksta, dizajna i tehničkih podataka proizvoda bez prethodne najave.

RU

Уважаемый господин или госпожа, спасибо за покупку нашего продукта!

Перед использованием продукта, пожалуйста, прочтите следующие инструкции, чтобы обеспечить правильное использование продукта.

Пожалуйста, сохраните данное руководство для дальнейшего использования и следуйте содержащимся в нем рекомендациям, поскольку несоблюдение его инструкций может представлять угрозу жизни или здоровью.

ПРИМЕНЕНИЕ И ОПИСАНИЕ УСТРОЙСТВА

Комплект светодиодных кольцевых ламп — это профессиональное и компактное решение для:

- запись влогов, ТикТоков, роликов,
- прямые трансляции и видеоконференции,
- макияж, укладка волос, предметная фотосъемка,
- фотография лица, портреты, селфи,
- работа за компьютером в слабоосвещенных помещениях.

Из соображений безопасности и сертификации CE изделие не подлежит переделке или модификации каким-либо образом. Если вы используете продукт в целях, отличных от описанных ранее, продукт может быть поврежден. Кроме того, неправильное использование может привести к таким опасностям, как короткое замыкание, пожар, поражение электрическим током и т. д.

ОПИСАНИЕ КНОПКИ

1. Увеличьте яркость
2. Изменение температуры света
3. Уменьшите яркость
4. Включить/выключить лампу



ИНСТРУКЦИИ ПО ВВОДУ В ЭКСПЛУАТАЦИЮ/МОНТАЖУ

- Внимание. Упаковочный материал должен быть полностью удален с изделия.
- Убедитесь, что компоненты собраны правильно.
- Прежде чем ставить изделие на стол, накройте чувствительные поверхности.
- **Сборка лампы и подставки**
  - Разложите ножки штатива и поставьте его на ровную поверхность.
  - Выдвиньте телескопическую штангу и зафиксируйте ее на выбранной высоте (до 100 см).
  - Прикрепите шаровую головку и прикрутите световое кольцо.
  - Вставьте держатель телефона в центр кольца.
  - Отрегулируйте угол наклона лампы и телефона с помощью поворотного механизма.
- **Питание и запуск**
  - Подключите USB-кабель к зарядному устройству 5 В, внешнему аккумулятору или USB-порту компьютера.
  - Проводной пульт дистанционного управления имеет следующие кнопки:
  - Выберите цвет освещения, соответствующий ситуации.
  - Отрегулируйте яркость в зависимости от расстояния и потребностей.

КОНЧИК

- Необходимо проверить комплектность поставки устройства и отсутствие видимых повреждений.
- В случае неполной поставки или если вы заметили повреждения, вызванные ненадлежащей упаковкой или транспортировкой, пожалуйста, свяжитесь с горячей линией сервисной службы.

ТЕХНИЧЕСКИЕ ДАННЫЕ

- Тип света: светодиодная кольцевая лампа
- Диаметр лампы: прибл. 26 см
- Питание: USB 5В
- Мощность: 120 Вт (эквивалентная яркость)
- Режимы цвета света: 3 (теплый, холодный, нейтральный)
- Регулировка яркости: Плавная – кнопки + / –
- Высота подставки: Регулируемая - до 100 см
- Угол наклона лампы: Регулируемый (вращающаяся головка)
- Управление: Проводной пульт дистанционного управления по USB-кабелю

- Крепление для телефона: Гибкий центральный держатель

ИНСТРУКЦИИ ПО БЕЗОПАСНОСТИ

- Данное изделие может использоваться детьми в возрасте от 8 лет и старше, а также лицами с ограниченными физическими, сенсорными или умственными возможностями или с недостатком опыта или знаний при условии, что они находятся под присмотром или получили инструкции по безопасному использованию изделия и понимают возникающие при этом риски.
- Детям не разрешается играть с изделием.
- Не прикасайтесь к лампе после длительного использования — она может нагреться.
- Не используйте лампу во влажных помещениях. – изделие не является водонепроницаемым.
- Детям запрещается проводить чистку и техническое обслуживание без присмотра.
- Никогда не погружайте устройство в воду.
- Для чистки используйте влажную ткань или мягкое моющее средство.
- Не используйте поврежденное устройство.
- Следите за тем, чтобы упаковочные материалы не оставались без присмотра. Дети могут начать играть с ними, что опасно.
- Защищайте изделие от экстремальных температур, прямых солнечных лучей, сильных вибраций, высокой влажности, сырости, легковоспламеняющихся газов, паров и растворителей.
- Не подвергайте изделие механическим воздействиям.
- Если безопасная эксплуатация больше невозможна, прекратите использование и защитите изделие от повторного использования. Безопасная эксплуатация невозможна, если изделие: - было повреждено, - не функционирует должным образом, - хранилось в течение длительного периода времени в неблагоприятных условиях или - было чрезмерно перегружено во время транспортировки.
- Запрещается использовать изделие, если какая-либо его часть повреждена. Если кабель поврежден, запрещается производить ремонт самостоятельно.
- Не разбирайте устройство самостоятельно.
- Защищайте изделие от влаги.
- Элементы освещения не подлежат замене. Если световые элементы вышли из строя из-за износа, необходимо заменить все изделие.
- Будьте осторожны, чтобы не повредить USB-кабель острыми краями или горячими предметами. Перед использованием полностью размотайте USB-кабель.
- Входящий в комплект USB-кабель подходит только для этого продукта.
- Немедленно выключите изделие и отсоедините кабель от изделия, если почувствуете запах гари или увидите дым. Перед повторным использованием обратитесь к квалифицированному специалисту для проверки изделия.
- Если используется USB-адаптер питания, розетка всегда должна быть легкодоступна, чтобы в экстренной ситуации можно было легко извлечь USB-адаптер питания из розетки. Пожалуйста, также следуйте инструкциям по эксплуатации производителя.
- Не смотрите на луч света.
- Из-за чрезвычайно быстрой скорости изменения света у детей или особо восприимчивых людей (например, страдающих психическими заболеваниями) могут возникнуть нарушения зрения.
- Перед использованием убедитесь, что напряжение в сети соответствует требуемому рабочему напряжению устройства.
- Перед сборкой, разборкой и чисткой отсоедините USB-кабель.
- Всегда используйте изделие по назначению.



СОВЕТЫ И ИНФОРМАЦИЯ ПО УПРАВЛЕНИЮ ИСПОЛЬЗОВАННОЙ УПАКОВКОЙ

Упаковка изготовлена из экологически чистых материалов, которые можно утилизировать в местном пункте приема вторичной переработки.

Использованный упаковочный материал следует сдавать в пункт утилизации отходов, указанный местными органами власти. Информацию о возможностях утилизации использованного продукта можно получить в органах местного самоуправления или города.



УТИЛИЗАЦИЯ ИСПОЛЬЗОВАННОГО ЭЛЕКТРИЧЕСКОГО И ЭЛЕКТРОННОГО ОБОРУДОВАНИЯ

В целях защиты окружающей среды отработанные электрические и электронные изделия нельзя выбрасывать вместе с обычными бытовыми отходами, их необходимо утилизировать надлежащим образом. Информацию о пунктах сбора и времени их работы можно получить в соответствующем офисе.

Данный продукт соответствует требованиям соответствующих европейских и национальных директив, которые к нему применяются. Изделие соответствует европейским и национальным требованиям безопасности приборов и изделий.

Данный продукт соответствует требованиям соответствующих европейских и национальных директив, RoHS, которые к нему применяются.



Не смотрите на включенный источник света. Это может быть вредно для глаз.



Неправильная утилизация батареек/аккумуляторов представляет опасность для окружающей среды!

Батареи/аккумуляторы нельзя утилизировать вместе с бытовыми отходами. Они могут содержать вредные тяжелые металлы и должны рассматриваться как особые отходы. Химические символы тяжелых металлов: Cd = кадмий, Hg = ртуть, Pb = свинец.

Поэтому использованные батареи/аккумуляторы следует сдавать в муниципальные пункты сбора опасных отходов.

Встроенную батарею нельзя разбирать для утилизации. Изделие необходимо полностью сдать в пункт приема бывшей в употреблении электроники.

Мы оставляем за собой право вносить изменения в текст, дизайн и технические данные продукта без предварительного уведомления.