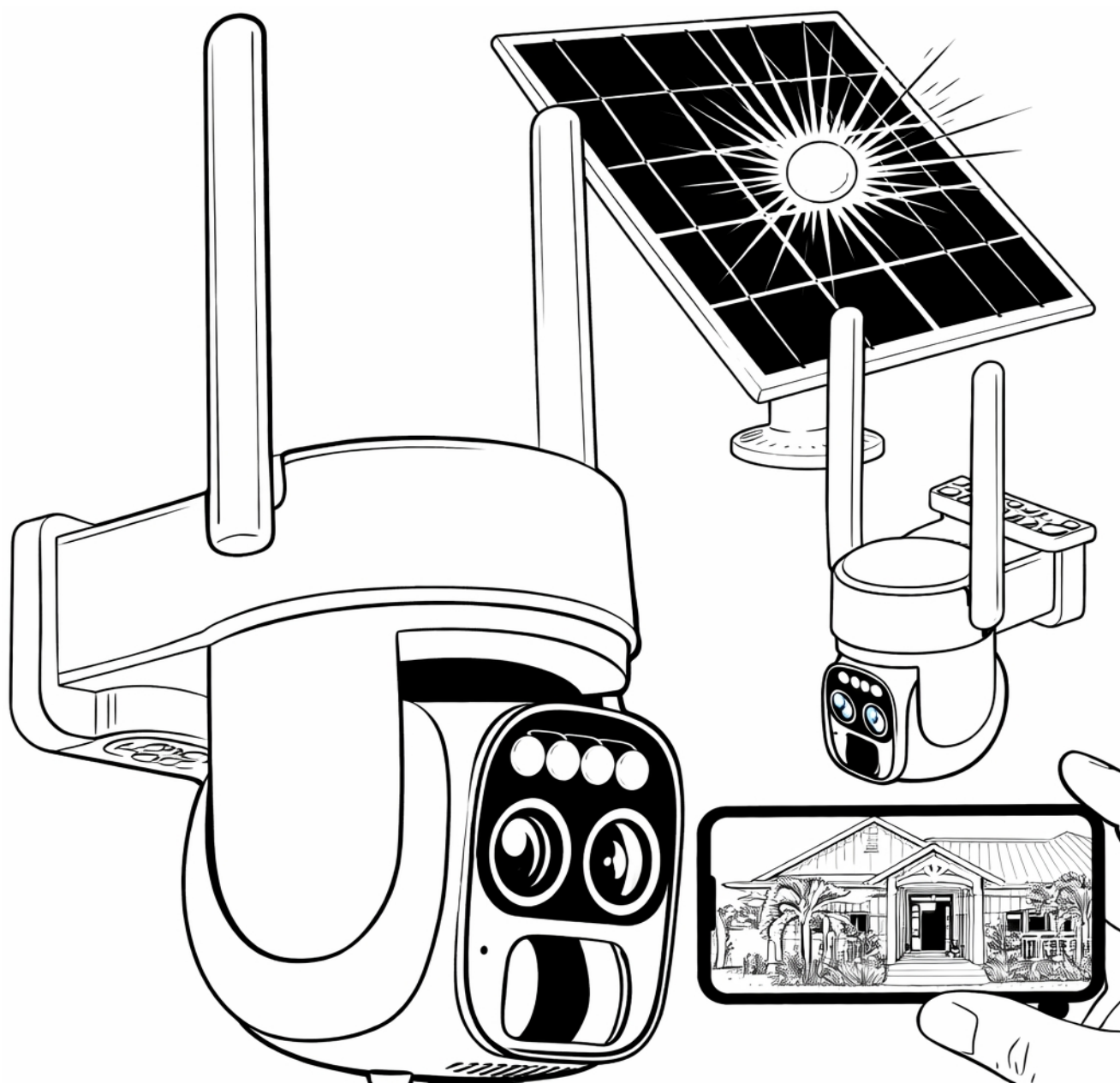


INSTRUKCJA OBSŁUGI

WSKAZÓWKI DOTYCZĄCE OBSŁUGI I BEZPIECZEŃSTWA

KAMERA SOLARNA



- (EN) USER MANUAL - OPERATING AND SAFETY INSTRUCTIONS**
SOLAR CAMERA
- (DE) BEDIENUNGSANLEITUNG - BEDIENUNGS- UND SICHERHEITSHINWEISE**
SOLARKAMERA
- (CZ) NÁVOD K OBSLUZE - PROVOZNÍ A BEZPEČNOSTNÍ RADY**
SOLÁRNÍ KAMERA
- (FR) MANUEL D'UTILISATION - CONSEILS D'UTILISATION ET DE SÉCURITÉ**
CAMÉRA SOLAIRE
- (IT) MANUALE OPERATIVO - CONSIGLI OPERATIVI E DI SICUREZZA**
TELECAMERA SOLARE
- (ES) MANUAL DE OPERACIÓN - CONSEJOS DE OPERACIÓN Y SEGURIDAD**
CÁMARA SOLAR
- (NL) BEDIENINGSHANDLEIDING - BEDIENINGS- EN VEILIGHEIDTIPS**
ZONNECAMERA
- (SE) BRUKSANVISNING - DRIFT- OCH SÄKERHETSTIPS**
SOLKAMERA
- (GR) ΕΓΧΕΙΡΙΔΙΟ ΛΕΙΤΟΥΡΓΙΑΣ - ΣΥΜΒΟΥΛΕΣ ΛΕΙΤΟΥΡΓΙΑΣ ΚΑΙ ΑΣΦΑΛΕΙΑΣ**
ΗΛΙΑΚΗ ΚΑΜΕΡΑ
- (RO) MANUAL DE OPERARE - SFATURI DE OPERAREA SI SIGURANTA**
CAMERĂ SOLARĂ
- (PT) MANUAL DE OPERAÇÃO - DICAS DE OPERAÇÃO E SEGURANÇA**
CÂMERA SOLAR
- (BG) РЪКОВОДСТВО ЗА ЕКСПЛОАТАЦИЯ - СЪВЕТИ ЗА ЕКСПЛОАТАЦИЯ И БЕЗОПАСНОСТ**
СОЛАРНА КАМЕРА
- (HU) HASZNÁLATI ÚTMUTATÓ – HASZNÁLATI ÉS BIZTONSÁGI TIPPEK**
NAPELEMES KAMERA
- (DK) BETJENINGSVEJLEDNING - BETJENINGS- OG SIKKERHEDSTIPS**
SOLKAMERA
- (SK) NÁVOD NA OBSLUHU - RADY NA PREVÁDZKU A BEZPEČNOSŤ**
SOLÁRNA KAMERA
- (FI) KÄYTTÖOHJE - KÄYTTÖ- JA TURVALLISUUSVINKKEJÄ**
AURINKOKAMERA
- (LT) NAUDOJIMO VADOVAS – NAUDOJIMO IR SAUGOS PATARIMAI**
SAULĖS KAMERA
- (LV) LIETOŠANAS ROKASGRĀMATA – LIETOŠANAS UN DROŠĪBAS PADOMI**
SAULES KAMERA
- (EE) KASUTUSJUHEND – KASUTUS- JA OHUTUSJUHEND**
PÄIKESEKAAMERA
- (SI) PRIROČNIK ZA UPORABO - NASVETI ZA UPORABO IN VARNOST**
SOLARNA KAMERA
- (IE) LÁMHLEABHAR OIBRIÚCHÁIN - TIPS OIBRIÚCHÁIN AGUS SÁBHÁILTEACHTA**
CEAMARA GRÉINE
- (MT) MANWAL OPERAT - OPERAZZJONI U GHAJR TAS-SIGURTÀ**
KAMERA SOLARI
- (HR) PRIRUČNIK ZA UPORABU - SAVJETI ZA UPOTREBU I SIGURNOST**
SOLARNA KAMERA
- (RU) РУКОВОДСТВО ПО ЭКСПЛУАТАЦИИ – СОВЕТЫ ПО ЭКСПЛУАТАЦИИ И БЕЗОПАСНОСТИ**
СОЛНЕЧНАЯ КАМЕРА

**Importer / Importeur / Importateur / Importatore / Importador / Importör / Εισαγωγέας /
Importator / Dovožce / Importador / Вноситель / Importőr / Importør / Dovožca / Maahantuojat /
Importuotojas / Importētājs / Maaletooja / Uvoznik / Allmhaireoir / Importatur / Uvoznik /
Импортер:**

VERK GROUP SIKORSKI SP.K.
WYGODY 16
05-090 PODOLSZYN NOWY
POLAND
info@verkgroup.pl
+48 888055550 / +48 22 670 90 10

internetowa-hurtownia.pl
verk.store
verk.pl



Szanowni Państwo, dziękujemy za zakup naszego produktu!

Przed przystąpieniem do używania produktu, prosimy zapoznać się z poniższą instrukcją w celu prawidłowego użytkowania produktu.

Prosimy o zachowanie niniejszej instrukcji na przyszłość oraz zastosowanie się do jej zaleceń, ponieważ jej nieprzestrzeganie może zagrażać życiu lub zdrowiu.



Wstęp do instrukcji obsługi

Instrukcja obsługi została przygotowana, aby ułatwić Państwu zapoznanie się z zasadami prawidłowego i bezpiecznego użytkowania urządzenia. Znajdą w niej Państwo ważne wskazówki dotyczące obsługi, konserwacji oraz zasad bezpieczeństwa, których przestrzeganie zapewni sprawne działanie sprzętu i wydłuży jego żywotność.

Przed pierwszym użyciem prosimy o dokładne przeczytanie instrukcji. Zawarte w niej informacje pomogą również w prawidłowym przechowywaniu urządzenia, zwłaszcza jeśli nie będzie ono używane przez dłuższy czas.

Stosowanie się do poniższych zaleceń pozwoli cieszyć się bezproblemową i bezpieczną eksploatacją produktu.



UWAGA!

Użytkowanie urządzenia w sposób niezgodny z zawartymi w instrukcji informacjami, grozi ryzykiem uszkodzenia ciała.

Zastosowanie i opis urządzenia

Urządzenie przeznaczone jest do monitoringu zewnętrznego (dom, działka, garaż, firma). Kamera działa z wykorzystaniem sieci 4G oraz zasilania solarne.

Ze względów bezpieczeństwa oraz certyfikacji CE nie można w żaden sposób przebudowywać ani modyfikować produktu. W przypadku korzystania z produktu w celach innych niż wcześniej opisane, produkt może zostać uszkodzony. Niewłaściwe użytkowanie może ponadto spowodować zagrożenia, takie jak zwarcia, pożar, porażenie prądem itp.

OSTRZEŻENIE!

- Niebezpieczeństwo związane z użytkowaniem niezgodnym z przeznaczeniem!
- Użytkowanie urządzenia niezgodnie z jego przeznaczeniem i/lub inne wykorzystanie urządzenia może wiązać się z różnymi zagrożeniami.
- Urządzenie należy użytkować wyłącznie zgodnie z jego przeznaczeniem.
- Należy przestrzegać opisanych w niniejszej instrukcji obsługi metod postępowania.
- Produkt należy trzymać z dala od dzieci.

WSKAZÓWKA

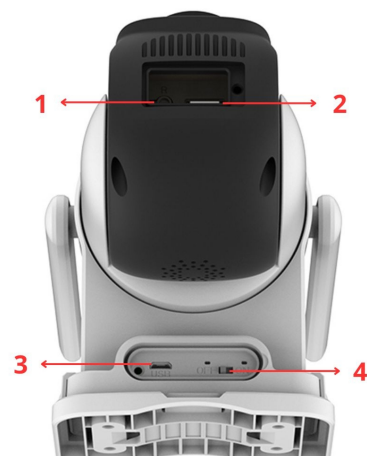
- Urządzenie należy sprawdzić pod kątem kompletności dostawy i występowania widocznych uszkodzeń.
- W przypadku niekompletnej dostawy bądź stwierdzenia uszkodzeń wskutek wadliwego opakowania lub transportu należy skontaktować się z infolinią serwisową.

Dane techniczne urządzenia

Symbol	06361
EAN	5907451375075
Materiał	tworzywo sztuczne
Zasilanie	Panel solarny 5W + akumulator
Łączność	4G SIM
Wodoodporność	IP66
Obiektyw	Szerokokątny z zoomem cyfrowym x10
Stopień obrotu	355° poziomo / 90° pionowo
Tryby nocne	IR i kolorowy LED
Komunikacja głosowa	tak, dwukierunkowa
Aplikacja	Tak (Android / iOS)

Budowa urządzenia

1. Przycisk RESET
2. Slot karty TF (microSD)
3. Port micro USB – do panelu solarnego
4. Włącznik zasilania
5. Anteny – poprawiają zasięg sygnału
6. Zasilacz
7. Diody IR / LED – tryb nocny
8. Obiektyw długoogniskowy
9. Mikrofon (MIC)
10. Czujnik ruchu PIR
11. Obiektyw krótkoogniskowy



Montaż

- Należy usunąć materiały opakowaniowe i zutylizować zgodnie z przeznaczeniem oraz wyczyścić produkt i akcesoria.
- Zamontuj kamerę w miejscu z dobrym widokiem (bez przeszkód)
- Upewnij się, że jest dobry sygnał WiFi / 4G
- Zamocuj uchwyt do ściany (śruby z zestawu)
- Zamontuj panel solarny:
 - skierowany na słońce
 - bez cienia
- Podłącz panel do kamery (port micro USB)



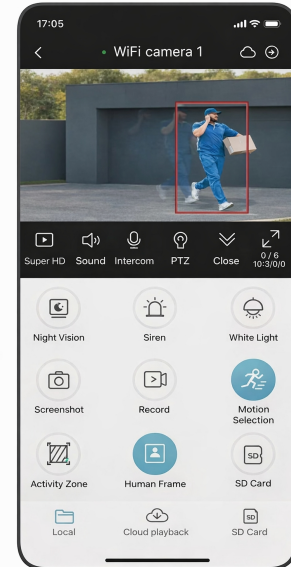
Uruchomienie i konfiguracja

- Włącz kamerę przyciskiem POWER
- Zeskanuj kod QR i pobierz aplikację
- Zarejestruj konto w aplikacji
- Kliknij „Add Device” (Dodaj urządzenie)
- Postępuj zgodnie z instrukcją w aplikacji
- Połącz kamerę z siecią WiFi (2.4 GHz)



Funkcje

- Podgląd na żywo (Live View)
- Nagrywanie wideo
- Zdjęcia (snapshot)
- Sterowanie obrotem (PTZ)
- Zoom cyfrowy
- Komunikacja głosowa (interkom)
- Detekcja ruchu
- Wykrywanie człowieka
- Strefy aktywności (Activity Zone)
- Alarm i powiadomienia push
- Tryb nocny



Wskazówki i zasady bezpieczeństwa






- Nie używać produktu, który mógł ulec uszkodzeniu i ma ostre krawędzie lub inne niebezpieczne miejsca, mogące spowodować obrażenia.
- Niniejszy produkt może być używany przez dzieci od lat 8 oraz przez osoby z obniżonymi zdolnościami fizycznymi, sensorycznymi lub mentalnymi lub brakiem doświadczenia lub wiedzy, jeśli są pod nadzorem lub zostały pouczone w kwestii bezpiecznego użycia produktu i rozumieją wynikające z niego zagrożenia.
- Produkt ustawiaj zawsze na stabilnej i suchej powierzchni..
- Do czyszczenia używać wilgotnej ściereczki, ewentualnie łagodnego detergentu.
- Nie używać uszkodzonego produktu.
- Nie używaj produktu w pobliżu źródeł ciepła, otwartego ognia ani w wilgotnych pomieszczeniach.
- Produkt nie jest przeznaczony do zabawy przez dzieci.
- Czyszczenie i konserwacja przez użytkownika nie mogą być wykonywane przez dzieci bez nadzoru.
- Sam produkt i jego akcesoria nie są zabawkami, należy je przechowywać w miejscu niedostępnym dla dzieci, aby uniknąć niebezpieczeństwa.
- Opakowania oraz wszelkie materiały ochronne należy przechowywać w miejscu niedostępnym dla dzieci, ponieważ mogą stanowić zagrożenie, w tym ryzyko uduszenia.
- Chronić produkt przed ekstremalnymi temperaturami, bezpośrednim światłem słonecznym, silnymi wibracjami, wysoką wilgotnością, wilgocią, palnymi gazami, oparami i rozpuszczalnikami.
- Nie narażać produktu na obciążenia mechaniczne.
- Jeśli bezpieczna praca nie jest dłużej możliwa, należy przerwać użytkowanie i zabezpieczyć produkt przed ponownym użyciem. Bezpieczna praca nie jest możliwa, jeśli produkt:- został uszkodzony, - nie działa prawidłowo, - był przechowywany przez dłuższy okres czasu w niekorzystnych warunkach lub - został nadmiernie obciążony podczas transportu.
- Zabrania się używania produktu w przypadku uszkodzenia jakiegokolwiek części. W przypadku uszkodzenia przewodu zabrania się dokonywania samodzielnych napraw.
- Nie uderzaj ani nie upuszczaj tego produktu. Przestań go używać, jeśli jest uszkodzony w lub upadku lub innego innego uszkodzenia mechanicznego.
- Produkt należy przechowywać w chłodnym i suchym miejscu.

-
- Upewnić się, aby nie uszkodzić kabla USB ostrymi krawędziami lub gorącymi przedmiotami. Przed użyciem należy całkowicie rozwinąć kabel USB.
 - Dołączony kabel USB nadaje się wyłącznie do tego produktu.
 - Natychmiast wyłączyć produkt i usunąć kabel z produktu, jeśli pachnie spalenizną lub widać dym. Zlecić sprawdzenie produktu wykwalifikowanemu technikowi przed ponownym użyciem.
 - Jeśli używa się zasilacza USB, gniazdko musi być zawsze łatwo dostępne, aby w sytuacji awaryjnej można było łatwo wyjąć zasilacz USB z gniazdka. Proszę przestrzegać również instrukcji obsługi producenta.
 - Przed każdym procesem ładowania urządzenia sprawdzić kabel USB i urządzenie pod kątem ewentualnych uszkodzeń. Nigdy nie używać i ładować urządzenia w razie stwierdzenia jakichkolwiek uszkodzeń.
 - Przed użyciem należy upewnić się, że istniejące napięcie sieci jest zgodne z wymaganym napięciem roboczym urządzenia
 - Nie używaj urządzenia podczas snu, jazdy samochodem ani wykonywania czynności wymagających koncentracji.
 - Nie stosuj masażera na uszkodzoną skórę, rany, stany zapalne, po zabiegach medycznych w okolicy oczu.
 - Nie używaj urządzenia, jeśli masz choroby okulistyczne (jaskra, odwarstwienie siatkówki) – skonsultuj się z lekarzem.
 - Produkt należy zawsze używać zgodnie z przeznaczeniem.

Wskazówki bezpieczeństwa dla baterii/akumulatorów

- Baterie / akumulatory należy trzymać poza zasięgiem dzieci. W przypadku połknięcia należy natychmiast udać się do lekarza!
- Baterii jednorazowego użytku nie wolno ładować ponownie. Baterii / akumulatorów nie należy zwierać i / lub otwierać. Może to doprowadzić do przegrzania, pożaru lub wybuchu.
- Nigdy nie należy wrzucać baterii / akumulatorów do ognia lub wody.
- Nigdy nie należy narażać baterii / akumulatorów na obciążenia mechaniczne.
- Ryzyko wycieku kwasu z baterii /akumulatorów.
- Należy unikać ekstremalnych warunków i temperatur, które mogą oddziaływać na baterie / akumulatory, np. kaloryferów / bezpośredniego działania promieniowania słonecznego.
- Jeśli wyciekną baterie / akumulatory, należy unikać kontaktu skóry, oczu i błon śluzowych z chemikaliami! Dotknięte miejsca natychmiast przepłukać czystą wodą i udać się do lekarza!
- Wylane lub uszkodzone baterie / akumulatory po dotknięciu skóry mogą spowodować poparzenia chemiczne. Dlatego należy w takim przypadku nakładać odpowiednie rękawice ochronne.
- Produkt posiada wbudowany akumulator, który nie może być wymieniony przez użytkownika.

Symbole ostrzegawcze i informacyjne

	<p><u>WSKAZÓWKI I INFORMACJE DOTYCZĄCE GOSPODARKI ZUŻYTYM OPAKOWANIEM</u></p> <p>Opakowanie wykonane jest z materiałów przyjaznych dla środowiska, które można przekazać do utylizacji w lokalnym punkcie przetwarzania surowców wtórnych.</p> <p>Zużyty materiał opakowaniowy należy dostarczyć do punktu przeznaczonego do składowania odpadu, wyznaczonego przez urzędy lokalne. Informacji na temat możliwości utylizacji wyeksploatowanego produktu udziela urząd gminy lub miasta.</p>
	<p><u>UTYLIZACJA ZUŻYTYCH URZĄDZEŃ ELEKTRYCZNYCH I ELEKTRONICZNYCH</u></p> <p>Zużytych wyrobów elektrycznych i elektronicznych z uwagi na ochronę środowiska, nie wolno wyrzucać wraz ze zwykłym odpadem komunalnym do odpadów domowych, lecz prawidłowo zutylizować. Informacji o punktach zbiorczych i ich godzinach otwarcia udziela odpowiedni urząd.</p>
	<p>Ten produkt jest zgodny z wymaganiami odpowiednich dyrektyw europejskich i krajowych, które go dotyczą. Produkt spełnia europejskie oraz krajowe wymagania o bezpieczeństwie urządzeń i produktów.</p>
	<p>Ten produkt jest zgodny z wymaganiami odpowiednich dyrektyw europejskich i krajowych, które go dotyczą RoHS.</p>
	<p><u>Niewłaściwa utylizacja baterii / akumulatorów stwarza zagrożenie dla środowiska naturalnego!</u></p> <p>Baterii / akumulatorów nie należy wyrzucać razem z odpadami domowymi. Mogą one zawierać szkodliwe metale ciężkie i należy je traktować jak odpady specjalne. Symbole chemiczne metali ciężkich są następujące: Cd = kadm, Hg = rtęć, Pb = ołów.</p> <p>Dlatego też zużyte baterie / akumulatory należy przekazywać do komunalnych punktów gromadzenia odpadów niebezpiecznych.</p> <p>Wbudowany akumulator nie może być rozmontowywany w celu utylizacji. Produkt należy przekazać w całości w punkcie zbiórki zużytej elektroniki.</p>

Zastrzegamy sobie możliwość dokonywania zmian tekstu, designu i danych wyrobu bez uprzedzenia.

Dear Sir or Madam, thank you for purchasing our product!

Before using the product, please read carefully with the instructions below for proper use of the product.

Please keep this manual for future reference and following its recommendations, because failure to follow it may pose a threat to life or health.



Introduction to the user manual

This user manual has been prepared to help you familiarize yourself with the proper and safe use of the device. It contains important instructions on operation, maintenance, and safety rules, which, if followed, will ensure the smooth operation of the device and extend its service life.

Before first use, please read the instructions carefully. The information contained herein will also help you properly store the device, especially if it will not be used for an extended period.

Following the recommendations below will allow you to enjoy trouble-free and safe operation of the product.



ATTENTION!

Using the device in a manner inconsistent with the information contained in the manual may result in the risk of bodily injury.

Application and description of the device

The device is designed for outdoor monitoring (home, property, garage, business). The camera operates using a 4G network and solar power.

For safety and CE certification reasons, this product must not be rebuilt or modified in any way. Using the product for purposes other than those described may result in damage to the product. Improper use may also result in hazards such as short circuits, fire, electric shock, etc.

WARNING!

- Danger of improper use!
- Using the device in a manner other than its intended purpose and/or using the device in any other way may involve various risks.
- The device should only be used for its intended purpose.
- Please follow the procedures described in this instruction manual.
- Keep the product away from children.

TIP

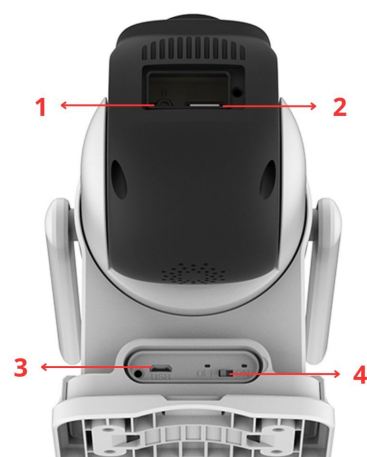
- The device must be checked for completeness of delivery and any visible damage.
- In the event of an incomplete delivery or damage due to faulty packaging or transport, please contact the service hotline.

Technical data of the device

Symbol	06361
EAN	5907451375075
Material	plastic
Power supply	5W solar panel + battery
Communication	4G SIM
Water resistance	IP66
Lens	Wide-angle with x10 digital zoom
Degree of rotation	355 ° horizontal / 90 ° vertical
Night modes	IR and color LED
Voice communication	yes, bidirectional
App	Yes (Android / iOS)

Construction of the device

1. RESET button
2. TF card slot (microSD)
3. Micro USB port - for solar panel
4. Power switch
5. Antennas – improve signal range
6. Power supply
7. IR / LEDs - night mode
8. Long focal length lens
9. Microphone (MIC)
10. PIR motion sensor
11. Short focal length lens



Installation

- Please remove the packaging materials and dispose of them properly and clean the product and accessories.
- Mount the camera in a place with a good view (no obstacles)
- Make sure there is a good WiFi/4G signal
- Attach the bracket to the wall (screws included)
- Install the solar panel:
 - directed at the sun
 - without a shadow
- Connect the panel to the camera (micro USB port)



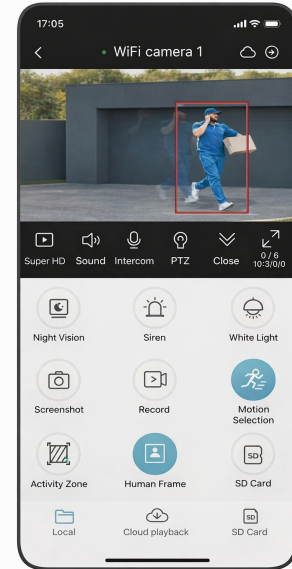
Startup and configuration

Turn on the camera using the POWER button
Scan the QR code and download the app
Register an account in the app
Click "Add Device"
Follow the instructions in the app
Connect the camera to a WiFi network (2.4 GHz)



Functions

- Live View
- Video recording
- Photos (snapshot)
- Pan/Tilt Control (PTZ)
- Digital zoom
- Voice communication (intercom)
- Motion detection
- Human detection
- Activity Zones
- Alarm and push notifications
- Night mode



Safety tips and rules


- Do not use a product that may be damaged or has sharp edges or other dangerous areas that could cause injury.
- This product may be used by children aged 8 years and over and by persons with reduced physical, sensory or mental capabilities or lack of experience or knowledge, provided they are supervised or have been instructed on the safe use of the product and understand the resulting risks.
- Always place the product on a stable and dry surface.
- For cleaning, use a damp cloth or a mild detergent.
- Do not use a damaged product.
- Do not use the product near heat sources, open flames or in damp rooms.
- The product is not intended for use by children.
- Cleaning and user maintenance must not be performed by children without supervision.
- The product itself and its accessories are not toys and should be kept out of the reach of children to avoid danger.
- Keep packaging and all protective materials out of the reach of children as they may pose a risk of suffocation.
- Protect the product from extreme temperatures, direct sunlight, strong vibrations, high humidity, moisture, flammable gases, vapors and solvents.
- Do not expose the product to mechanical stress.
- If safe operation is no longer possible, discontinue use and secure the product against further use. Safe operation is no longer possible if the product: - has been damaged, - is not functioning properly, - has been stored for an extended period under unfavorable conditions, or - has been subjected to excessive stress during transport.
- Do not use the product if any part is damaged. If the cord is damaged, do not attempt to repair it yourself.
- Do not hit or drop this product. Stop using it if it is damaged by a fall or other mechanical damage.
- The product should be stored in a cool and dry place.
- Make sure not to damage the USB cable with sharp edges or hot objects. Fully unwind the USB cable before use.
- The included USB cable is only suitable for this product.





- Turn off the product immediately and remove the cable from the product if it smells burning or smoke is visible. Have the product checked by a qualified technician before using it again.
- If you're using a USB power adapter, the power outlet must be easily accessible at all times so that you can easily unplug the USB power adapter in an emergency. Please also follow the manufacturer's operating instructions.
- Before each charging process, check the USB cable and device for any damage. Never use or charge the device if you notice any damage.
- Before use, ensure that the existing mains voltage complies with the required operating voltage of the device.
- Do not use the device while sleeping, driving or performing any activities requiring concentration.
- Do not use the massager on damaged skin, wounds, inflammation, or after medical procedures around the eyes.
- Do not use the device if you have eye diseases (glaucoma, retinal detachment) – consult your doctor.
- The product should always be used as intended.

Safety instructions for batteries/rechargeable batteries

- Keep batteries/rechargeable batteries out of the reach of children. If swallowed, seek medical attention immediately!
- Disposable batteries must not be recharged. Batteries/rechargeable batteries should not be short-circuited and/or opened. This may result in overheating, fire, or explosion.
- Never throw batteries/rechargeable batteries into fire or water.
- Batteries/rechargeable batteries should never be subjected to mechanical stress.
- Risk of acid leakage from batteries/accumulators.
- Avoid extreme conditions and temperatures that may affect batteries/accumulators, e.g. radiators/direct sunlight.
- If batteries/rechargeable batteries leak, avoid contact with skin, eyes, and mucous membranes! Immediately flush affected areas with clean water and seek medical attention!
- Leaking or damaged batteries/rechargeable batteries can cause chemical burns when in contact with skin. Therefore, wear appropriate protective gloves.
- The product has a built-in battery that cannot be replaced by the user.

Warning and information symbols

	<p><u>TIPS AND INFORMATION ON THE MANAGEMENT OF USED PACKAGING</u></p>
	<p>The packaging is made of environmentally friendly materials that can be disposed of at your local recycling center. Used packaging material should be delivered to a designated waste disposal site designated by local authorities. For information on recycling options for used products, please contact your local municipality or city office.</p>

	<p><u>DISPOSAL OF USED ELECTRICAL AND ELECTRONIC EQUIPMENT</u></p> <p>For environmental reasons, used electrical and electronic products should not be disposed of with regular household waste, but should be disposed of properly. Information on collection points and their opening hours can be obtained from the relevant authorities.</p>
	<p>This product complies with the requirements of the applicable European and national directives. The product meets European and national requirements for the safety of devices and products.</p>
	<p>This product complies with the requirements of the relevant European and national RoHS directives.</p>
	<p><u>Improper disposal of batteries/accumulators poses a threat to the environment!</u></p> <p>Batteries/accumulators should not be disposed of with household waste. They may contain harmful heavy metals and should be treated as special waste. The chemical symbols for heavy metals are: Cd = cadmium, Hg = mercury, Pb = lead.</p> <p>Therefore, used batteries/accumulators should be taken to municipal hazardous waste collection points.</p> <p>The built-in battery must not be disassembled for disposal. The product should be taken to a collection point for used electronics.</p>

We reserve the right to make changes to the text, design and product data without notice.

Sehr geehrte Damen und Herren, vielen Dank für den Kauf unseres Produkts!

Bitte lesen Sie die folgenden Hinweise sorgfältig durch, bevor Sie das Produkt verwenden.

Bitte beachten Sie die nachstehenden Anweisungen zur ordnungsgemäßen Verwendung des Produkts.



Bitte bewahren Sie diese Anleitung zum späteren Nachschlagen auf und den Empfehlungen des Unternehmens zu folgen, denn die Nichtbefolgung dieser Empfehlungen ist unabdingbar. kann eine Gefahr für Leben oder Gesundheit darstellen.

Einführung in das Benutzerhandbuch

Diese Bedienungsanleitung soll Ihnen helfen, sich mit der sachgemäßen und sicheren Verwendung des Geräts vertraut zu machen. Sie enthält wichtige Hinweise zu Bedienung, Wartung und Sicherheitsregeln, deren Einhaltung den reibungslosen Betrieb des Geräts gewährleistet und seine Lebensdauer verlängert.

Bitte lesen Sie die Bedienungsanleitung vor der ersten Benutzung sorgfältig durch. Die hierin enthaltenen Informationen helfen Ihnen auch bei der richtigen Aufbewahrung des Geräts, insbesondere wenn es längere Zeit nicht benutzt wird.

Wenn Sie die nachstehenden Empfehlungen befolgen, können Sie einen problemlosen und sicheren Betrieb des Produkts genießen.



AUFMERKSAMKEIT!

Die Verwendung des Geräts entgegen den Angaben in der Bedienungsanleitung kann zu Körperverletzungen führen.

Anwendung und Beschreibung des Geräts

Das Gerät ist für die Außenüberwachung (Haus, Grundstück, Garage, Geschäft) konzipiert. Die Kamera funktioniert über ein 4G-Netzwerk und Solarenergie.

Aus Sicherheitsgründen und zur Einhaltung der CE-Zertifizierung darf dieses Produkt weder umgebaut noch in irgendeiner Weise verändert werden. Die Verwendung des Produkts für andere als die beschriebenen Zwecke kann zu Schäden am Produkt führen. Unsachgemäße Verwendung kann außerdem Gefahren wie Kurzschlüsse, Brände, Stromschläge usw. verursachen.

WARNUNG!

- Gefahr bei unsachgemäßer Verwendung!
- Die Verwendung des Geräts in einer anderen als der vorgesehenen Weise und/oder die Verwendung des Geräts auf andere Weise kann verschiedene Risiken bergen.

- Das Gerät darf nur für seinen vorgesehenen Zweck verwendet werden.
- Bitte befolgen Sie die in dieser Bedienungsanleitung beschriebenen Schritte.
- Bewahren Sie das Produkt außerhalb der Reichweite von Kindern auf.

TIPP


- Das Gerät muss auf Vollständigkeit der Lieferung und auf sichtbare Schäden überprüft werden.
- Im Falle einer unvollständigen Lieferung oder einer Beschädigung aufgrund fehlerhafter Verpackung oder des Transports wenden Sie sich bitte an die Service-Hotline.

Technische Daten des Geräts

Symbol	06361
EAN	5907451375075
Material	Plastik
Stromversorgung	5-W-Solarpanel + Batterie
Kommunikation	4G-SIM
Wasserbeständigkeit	IP66
Linse	Weitwinkel mit 10-fachem Digitalzoom
Drehwinkel	355 ° horizontal / 90 ° vertikal
Nachtmodus	IR- und Farb-LEDs
Sprachkommunikation	Ja, bidirektional
App	Ja (Android / iOS)

Aufbau des Geräts

1. RESET-Taste
2. TF-Kartensteckplatz (microSD)
3. Micro-USB-Anschluss – für Solarpanel
4. Netzschalter
5. Antennen – zur Verbesserung der Signalreichweite
6. Stromversorgung
7. IR / LEDs - Nachtmodus
8. Objektiv mit langer Brennweite
9. Mikrofon (MIC)
10. PIR-Bewegungsmelder
11. Objektiv mit kurzer Brennweite



Installation

- Bitte entfernen Sie das Verpackungsmaterial und entsorgen Sie es ordnungsgemäß. Reinigen Sie anschließend das Produkt und das Zubehör.
- Montieren Sie die Kamera an einem Ort mit guter Sicht (ohne Hindernisse).
- Stellen Sie sicher, dass ein gutes WLAN-/4G-Signal verfügbar ist.
- Befestigen Sie die Halterung an der Wand (Schrauben sind im Lieferumfang enthalten).
- Installieren Sie das Solarpanel:
 - auf die Sonne gerichtet
 - ohne Schatten
- Verbinden Sie das Bedienfeld mit der Kamera (Micro-USB-Anschluss).



Start und Konfiguration

Schalten Sie die Kamera mit der POWER- Taste ein. Scannen Sie den QR-Code und laden Sie die App herunter.

Registrieren Sie ein Konto in der App.

Klicken Sie auf „Gerät hinzufügen“.

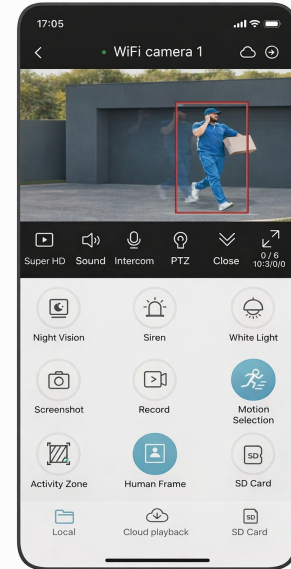
Folgen Sie den Anweisungen in der App.

Verbinden Sie die Kamera mit einem WLAN-Netzwerk (2,4 GHz).



Funktionen

- Live-Ansicht
- Videoaufzeichnung
- Fotos (Schnappschuss)
- Schwenk-/Neigesteuerung (PTZ)
- Digitaler Zoom
- Sprachkommunikation (Gegensprechanlage)
- Bewegungserkennung
- Personenerkennung
- Aktivitätszonen
- Alarm- und Push-Benachrichtigungen
- Nachtmodus



Sicherheitstipps und Regeln






- Verwenden Sie kein Produkt, das beschädigt sein könnte oder scharfe Kanten oder andere gefährliche Bereiche aufweist, die zu Verletzungen führen könnten.
- Dieses Produkt kann von Kindern ab 8 Jahren und von Personen mit eingeschränkten physischen, sensorischen oder geistigen Fähigkeiten oder mangelnder Erfahrung oder Kenntnis verwendet werden, vorausgesetzt, sie werden beaufsichtigt oder in die sichere Verwendung des Produkts eingewiesen und verstehen die damit verbundenen Risiken.
- Stellen Sie das Produkt immer auf eine stabile und trockene Oberfläche.
- Zur Reinigung ein feuchtes Tuch oder ein mildes Reinigungsmittel verwenden.
- Beschädigte Produkte dürfen nicht verwendet werden.
- Das Produkt darf nicht in der Nähe von Wärmequellen, offenen Flammen oder in feuchten Räumen verwendet werden.
- Das Produkt ist nicht für die Verwendung durch Kinder bestimmt.
- Reinigungs- und Wartungsarbeiten dürfen nicht von Kindern ohne Aufsicht durchgeführt werden.
- Das Produkt selbst und sein Zubehör sind kein Spielzeug und sollten zur Vermeidung von Gefahren außerhalb der Reichweite von Kindern aufbewahrt werden.
- Verpackung und sämtliches Schutzmaterial dürfen nicht in die Hände von Kindern gelangen, da Erstickungsgefahr besteht.
- Das Produkt ist vor extremen Temperaturen, direkter Sonneneinstrahlung, starken Vibrationen, hoher Luftfeuchtigkeit, Feuchtigkeit, brennbaren Gasen, Dämpfen und Lösungsmitteln zu schützen.
- Das Produkt darf keiner mechanischen Belastung ausgesetzt werden.
- Ist ein sicherer Betrieb nicht mehr möglich, stellen Sie die Nutzung ein und sichern Sie das Produkt gegen weitere Verwendung. Ein sicherer Betrieb ist nicht mehr möglich, wenn das Produkt: – beschädigt ist, – nicht ordnungsgemäß funktioniert, – längere Zeit unter ungünstigen Bedingungen gelagert wurde oder – während des Transports übermäßiger Belastung ausgesetzt war.
- Verwenden Sie das Produkt nicht, wenn irgendein Teil beschädigt ist. Sollte das Kabel beschädigt sein, versuchen Sie nicht, es selbst zu reparieren.
- Dieses Produkt darf nicht fallen gelassen oder gestoßen werden. Verwenden Sie es nicht mehr, wenn es durch einen Sturz oder andere mechanische Einwirkungen beschädigt wurde.

-
- Das Produkt sollte an einem kühlen und trockenen Ort gelagert werden.
 - Achten Sie darauf, das USB-Kabel nicht durch scharfe Kanten oder heiße Gegenstände zu beschädigen. Wickeln Sie das USB-Kabel vor Gebrauch vollständig ab.
 - Das mitgelieferte USB-Kabel ist nur für dieses Produkt geeignet.
 - Schalten Sie das Gerät sofort aus und trennen Sie das Kabel, wenn es verbrannt riecht oder Rauch sichtbar ist. Lassen Sie das Gerät vor der erneuten Benutzung von einem qualifizierten Techniker überprüfen.
 - Wenn Sie ein USB-Netzteil verwenden, muss die Steckdose jederzeit leicht zugänglich sein, damit Sie das Netzteil im Notfall einfach abziehen können. Bitte beachten Sie außerdem die Bedienungsanleitung des Herstellers.
 - Überprüfen Sie vor jedem Ladevorgang das USB-Kabel und das Gerät auf Beschädigungen. Verwenden oder laden Sie das Gerät nicht, wenn Sie Beschädigungen feststellen.
 - Vor der Inbetriebnahme ist sicherzustellen, dass die vorhandene Netzspannung mit der erforderlichen Betriebsspannung des Geräts übereinstimmt.
 - Verwenden Sie das Gerät nicht während des Schlafens, Autofahrens oder bei Tätigkeiten, die Konzentration erfordern.
 - Das Massagegerät darf nicht auf geschädigter Haut, Wunden, Entzündungen oder nach medizinischen Eingriffen im Augenbereich angewendet werden.
 - Verwenden Sie das Gerät nicht, wenn Sie an Augenkrankheiten (Glaukom, Netzhautablösung) leiden – konsultieren Sie Ihren Arzt.
 - Das Produkt sollte stets bestimmungsgemäß verwendet werden.

Sicherheitshinweise für Batterien/Akkus

- Batterien/Akkus für Kinder unzugänglich aufbewahren. Bei Verschlucken sofort einen Arzt aufsuchen!
- Einwegbatterien dürfen nicht wiederaufgeladen werden. Batterien/Akkus dürfen nicht kurzgeschlossen oder geöffnet werden. Dies kann zu Überhitzung, Brand oder Explosion führen.
- Batterien/Akkus dürfen niemals ins Feuer oder ins Wasser geworfen werden.
- Batterien/Akkus dürfen niemals mechanischer Belastung ausgesetzt werden.
- Gefahr des Auslaufens von Säure aus Batterien/Akkumulatoren.
- Vermeiden Sie extreme Bedingungen und Temperaturen, die Batterien/Akkumulatoren beeinträchtigen könnten, z. B. Heizkörper/direkte Sonneneinstrahlung.
- Bei auslaufenden Batterien/Akkus Haut-, Augen- und Schleimhautkontakt unbedingt vermeiden! Betroffene Stellen sofort mit klarem Wasser spülen und einen Arzt aufsuchen!
- Auslaufende oder beschädigte Batterien/Akkus können bei Hautkontakt Verätzungen verursachen. Tragen Sie daher geeignete Schutzhandschuhe.
- Das Produkt verfügt über einen eingebauten Akku, der vom Benutzer nicht ausgetauscht werden kann.

Warn- und Informationssymbole

	<p><u>TIPPS UND INFORMATIONEN ZUM UMGANG MIT GEBRAUCHTEN VERPACKUNGEN</u></p> <p>Die Verpackung besteht aus umweltfreundlichen Materialien, die in Ihrem örtlichen Recyclingzentrum entsorgt werden können.</p> <p>Gebrauchte Verpackungsmaterialien sollten an einer von den örtlichen Behörden benannten Entsorgungsstelle abgegeben werden. Informationen zu Recyclingmöglichkeiten für gebrauchte Produkte erhalten Sie bei Ihrer Gemeinde oder Stadtverwaltung.</p>
	<p><u>ENTSORGUNG GEBRAUCHTER ELEKTRO- UND ELEKTRONIKGERÄTE</u></p> <p>Aus Umweltschutzgründen dürfen gebrauchte Elektro- und Elektronikgeräte nicht im Hausmüll entsorgt werden, sondern müssen fachgerecht entsorgt werden. Informationen zu Sammelstellen und deren Öffnungszeiten erhalten Sie bei den zuständigen Behörden.</p>
	<p>Dieses Produkt entspricht den Anforderungen der geltenden europäischen und nationalen Richtlinien. Es erfüllt die europäischen und nationalen Sicherheitsanforderungen für Geräte und Produkte.</p>
	<p>Dieses Produkt entspricht den Anforderungen der einschlägigen europäischen und nationalen RoHS-Richtlinien.</p>
	<p><u>Die unsachgemäße Entsorgung von Batterien/Akkumulatoren stellt eine Gefahr für die Umwelt dar!</u></p> <p>Batterien/Akkumulatoren dürfen nicht im Hausmüll entsorgt werden. Sie können schädliche Schwermetalle enthalten und müssen als Sondermüll behandelt werden. Die chemischen Symbole für Schwermetalle sind: Cd = Cadmium, Hg = Quecksilber, Pb = Blei.</p> <p>Deshalb sollten gebrauchte Batterien/Akkumulatoren zu den kommunalen Sammelstellen für gefährliche Abfälle gebracht werden.</p> <p>Der eingebaute Akku darf nicht zur Entsorgung ausgebaut werden. Das Produkt sollte zu einer Sammelstelle für gebrauchte Elektronikgeräte gebracht werden.</p>

Wir behalten uns das Recht vor, Text, Design und Produktdaten ohne vorherige Ankündigung zu ändern.

Vážený pane/paní, děkujeme Vám za zakoupení našeho produktu!

Před použitím produktu si prosím pečlivě přečtěte s níže uvedenými pokyny pro správné použití produktu.

Uschovejte si prosím tuto příručku pro budoucí použití a dodržování jeho doporučení, protože jejich nedodržování může představovat hrozbu pro život nebo zdraví.



Úvod k uživatelské příručce

Tato uživatelská příručka byla připravena, aby vám pomohla seznámit se se správným a bezpečným používáním zařízení. Obsahuje důležité pokyny k obsluze, údržbě a bezpečnostním pravidlům, jejichž dodržování zajistí bezproblémový provoz zařízení a prodlouží jeho životnost.

Před prvním použitím si pečlivě přečtěte návod. Informace zde uvedené vám také pomohou s řádným skladováním zařízení, zejména pokud jej nebudete delší dobu používat.

Dodržování níže uvedených doporučení vám umožní bezproblémový a bezpečný provoz produktu.



POZOR!

Používání zařízení způsobem, který není v souladu s informacemi uvedenými v návodu k obsluze, může vést k riziku zranění osob.

Použití a popis zařízení

Zařízení je určeno pro venkovní monitorování (domov, nemovitost, garáž, firma). Kamera funguje na 4G síti a solární energii.

Z bezpečnostních důvodů a důvodů certifikace CE nesmí být tento výrobek žádným způsobem přestavován ani upravován. Použití výrobku k jiným účelům, než které jsou popsány, může vést k jeho poškození. Nesprávné použití může také vést k nebezpečím, jako je zkrat, požár, úraz elektrickým proudem atd.

VAROVÁNÍ!

- Nebezpečí nesprávného použití!
- Používání zařízení jiným způsobem, než ke kterému je určeno, a/nebo používání zařízení jakýmkoli jiným způsobem může být spojeno s různými riziky.
- Zařízení by mělo být používáno pouze k určenému účelu.
- Dodržujte prosím postupy popsané v tomto návodu k obsluze.
- Uchovávejte výrobek mimo dosah dětí.

TIP

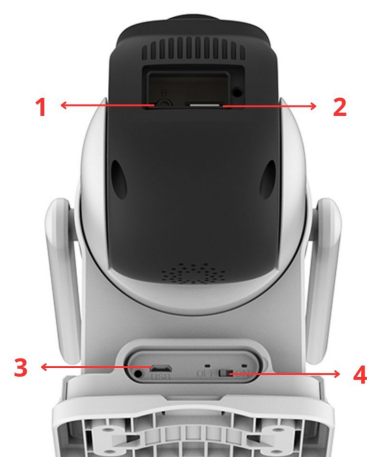
- Zařízení je nutné zkontrolovat, zda je kompletní a zda nevykazuje viditelné poškození.
- V případě neúplné dodávky nebo poškození v důsledku vadného balení či přepravy kontaktujte prosím servisní linku.

Technické údaje zařízení

Symbol	06361
EAN	5907451375075
Materiál	plast
Napájení	5W solární panel + baterie
Sdělení	4G SIM karta
Odolnost proti vodě	IP66
Čočka	Širokoúhlý objektiv s 10násobným digitálním zoomem
Stupeň rotace	355 ° horizontálně / 90 ° vertikálně
Noční režimy	IR a barevná LED
Hlasová komunikace	ano, obousměrné
Aplikace	Ano (Android / iOS)

Konstrukce zařízení

1. Tlačítko RESET
2. Slot pro kartu TF (microSD)
3. Port Micro USB – pro solární panel
4. Vypínač
5. Antény – zlepšují dosah signálu
6. Napájení
7. IR / LED - noční režim
8. Objektiv s dlouhou ohniskovou vzdáleností
9. Mikrofon (MIC)
10. PIR senzor pohybu
11. Objektiv s krátkou ohniskovou vzdáleností



Instalace

- Odstraňte prosím obalové materiály a řádně je zlikvidujte a vyčistěte výrobek a příslušenství.
- Umístěte kameru na místo s dobrým výhledem (bez překážek)
- Ujistěte se, že je k dispozici dobrý signál WiFi/4G
- Připevněte držák na zeď (šrouby jsou součástí balení)
- Nainstalujte solární panel:
 - namířeno na slunce
 - bez stínu
- Připojte panel k fotoaparátu (micro USB port)



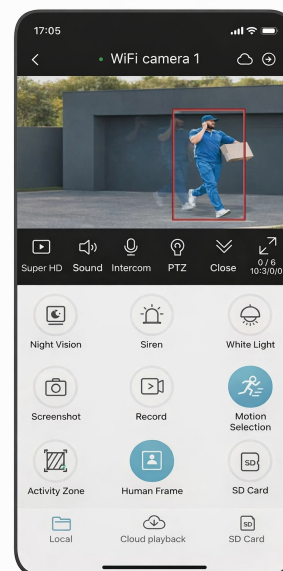
Spuštění a konfigurace

Zapněte fotoaparát tlačítkem POWER
Naskenujte QR kód a stáhněte si aplikaci
Zaregistrujte si účet v aplikaci
Klikněte na „Přidat zařízení“
Postupujte podle pokynů v aplikaci
Připojte kameru k WiFi síti (2,4 GHz)



Funkce

- Živý náhled
- Nahrávání videa
- Fotografie (momentka)
- Ovládání otáčení/náklonu (PTZ)
- Digitální zoom
- Hlasová komunikace (interkom)
- Detekce pohybu
- Detekce lidí
- Zóny aktivit
- Alarmová a push oznámení
- Noční režim



Bezpečnostní tipy a pravidla


- Nepoužívejte výrobek, který může být poškozený nebo má ostré hrany či jiná nebezpečná místa, která by mohla způsobit zranění.
- Tento výrobek mohou používat děti od 8 let a osoby se sníženými fyzickými, smyslovými nebo duševními schopnostmi nebo s nedostatkem zkušeností či znalostí, pokud jsou pod dohledem nebo byly poučeny o bezpečném používání výrobku a rozumí z něj vyplývajícím rizikům.
- Výrobek vždy umístěte na stabilní a suchý povrch.
- K čištění použijte vlhký hadřík nebo jemný čisticí prostředek.
- Nepoužívejte poškozený výrobek.
- Nepoužívejte výrobek v blízkosti zdrojů tepla, otevřeného ohně nebo ve vlhkých místnostech.
- Výrobek není určen k použití dětmi.
- Čištění a údržbu prováděnou uživatelem nesmí provádět děti bez dozoru.
- Samotný výrobek a jeho příslušenství nejsou hračky a měly by být uchovávány mimo dosah dětí, aby se předešlo nebezpečí.
- Uchovávejte obaly a veškeré ochranné materiály mimo dosah dětí, protože by mohly představovat riziko udušení.
- Chraňte výrobek před extrémními teplotami, přímým slunečním zářením, silnými vibracemi, vysokou vlhkostí, hořlavými plyny, parami a rozpouštědly.
- Nevystavujte výrobek mechanickému namáhání.
- Pokud již není bezpečný provoz možný, přestaňte výrobek používat a zajistěte jej proti dalšímu použití. Bezpečný provoz není možný, pokud výrobek: - byl poškozen, - nefunguje správně, - byl delší dobu skladován za nepříznivých podmínek nebo - byl během přepravy vystaven nadměrnému namáhání.
- Nepoužívejte výrobek, pokud je některá jeho část poškozena. Pokud je poškozený kabel, nepokoušejte se jej sami opravit.
- Nedávejte do výrobku žádné nárazy ani ho nepouštějte do náruče. Pokud dojde k jeho poškození pádem nebo jiným mechanickým poškozením, přestaňte jej používat.
- Výrobek by měl být skladován na chladném a suchém místě.
- Dbejte na to, abyste nepoškodili kabel USB ostrými hranami nebo horkými předměty. Před použitím kabel USB zcela odviňte.
- Dodaný USB kabel je vhodný pouze pro tento produkt.





- Pokud ucítíte zápach spáleniny nebo kouř, ihned výrobek vypněte a odpojte od něj kabel. Před opětovným použitím nechte výrobek zkontrolovat kvalifikovaným technikem.
- Pokud používáte napájecí adaptér USB, musí být zásuvka vždy snadno přístupná, abyste jej v případě nouze mohli snadno odpojit. Řiďte se také pokyny k obsluze od výrobce.
- Před každým nabíjením zkontrolujte kabel USB a zařízení, zda nejsou poškozené. Pokud si všimnete jakéhokoli poškození, zařízení nikdy nepoužívejte ani nenabíjejte.
- Před použitím se ujistěte, že stávající síťové napětí odpovídá požadovanému provoznímu napětí zařízení.
- Nepoužívejte zařízení během spánku, řízení nebo provádění jakýchkoli činností vyžadujících soustředění.
- Nepoužívejte masážní přístroj na poškozenou pokožku, rány, záněty nebo po lékařských zákrocích v okolí očí.
- Nepoužívejte přístroj, pokud máte oční onemocnění (glaukom, odchlípení sítnice) – poraďte se s lékařem.
- Produkt by měl být vždy používán dle určení.

Bezpečnostní pokyny pro baterie/nabíjecí baterie

- Uchovávejte baterie/nabíjecí baterie mimo dosah dětí. V případě požití okamžitě vyhledejte lékařskou pomoc!
- Jednorázové baterie se nesmí dobíjet. Baterie/dobíjecí baterie se nesmí zkratovat ani otevírat. Mohlo by dojít k přehřátí, požáru nebo výbuchu.
- Nikdy nevhazujte baterie/nabíjecí baterie do ohně nebo vody.
- Baterie/nabíjecí baterie by nikdy neměly být vystaveny mechanickému namáhání.
- Nebezpečí úniku kyseliny z baterií/akumulátorů.
- Vyhněte se extrémním podmínkám a teplotám, které by mohly ovlivnit baterie/akumulátory, např. radiátorům/přímému slunečnímu záření.
- Pokud z baterií/akumulátorů unikne tekutina, zabraňte kontaktu s kůží, očima a sliznicemi! Zasažená místa okamžitě vypláchněte čistou vodou a vyhledejte lékařskou pomoc!
- Vytékající nebo poškozené baterie/dobíjecí baterie mohou při kontaktu s kůží způsobit poleptání. Proto používejte vhodné ochranné rukavice.
- Produkt má vestavěnou baterii, kterou uživatel nemůže vyměnit.

Výstražné a informační symboly

	<p><u>TIPY A INFORMACE O NAKLÁDÁNÍ S POUŽITÝMI OBALY</u></p> <p>Obal je vyroben z ekologických materiálů, které lze zlikvidovat ve vašem místním recyklačním středisku. Použitý obalový materiál by měl být odevzdán na určené místo pro skládku odpadu určené místními úřady. Informace o možnostech recyklace použitých výrobků získáte od místního úřadu obce nebo města.</p>
-------------------------------------------------------------------------------------	---------------------------------------------------------------------------------------------------------------------------------------------------------------------------------------------------------------------------------------------------------------------------------------------------------------------------------------------------------------------------------------------

	<p>LIKVIDACE POUŽITÝCH ELEKTRICKÝCH A ELEKTRONICKÝCH ZAŘÍZENÍ</p> <p>Z důvodu ochrany životního prostředí by použité elektrické a elektronické výrobky neměly být likvidovány s běžným domovním odpadem, ale měly by být řádně zlikvidovány. Informace o sběrných místech a jejich otevírací době lze získat od příslušných úřadů.</p>
	<p>Tento výrobek splňuje požadavky platných evropských a národních směrnic. Výrobek splňuje evropské a národní požadavky na bezpečnost zařízení a výrobků.</p>
	<p>Tento výrobek splňuje požadavky příslušných evropských a národních směrnic RoHS.</p>
	<p><u>Nesprávná likvidace baterií/akumulátorů představuje hrozbu pro životní prostředí!</u></p> <p>Baterie/akumulátory by se neměly likvidovat s domovním odpadem. Mohou obsahovat škodlivé těžké kovy a měly by být považovány za zvláštní odpad. Chemické symboly těžkých kovů jsou: Cd = kadmium, Hg = rtuť, Pb = olovo.</p> <p>Použité baterie/akumulátory by proto měly být odvezeny do sběrných dvorů nebezpečného odpadu.</p> <p>Vestavěná baterie se nesmí za účelem likvidace rozebírat. Výrobek by měl být odvezen do sběrného dvora pro použitou elektroniku.</p>

Vyhrazujeme si právo provádět změny textu, designu a údajů o produktech bez předchozího upozornění.

Madame, Monsieur, merci d'avoir acheté notre produit !

Avant d'utiliser le produit, veuillez lire attentivement
Veuillez suivre les instructions ci-dessous pour une utilisation correcte du produit.



Veuillez conserver ce manuel pour référence ultérieure et en suivant ses recommandations, car le non-respect de celles-ci peut constituer une menace pour la vie ou la santé.

Introduction au manuel d'utilisation

Ce manuel d'utilisation a été conçu pour vous aider à vous familiariser avec l'utilisation correcte et sûre de l'appareil. Il contient des instructions importantes concernant son fonctionnement, son entretien et les règles de sécurité. Le respect de ces consignes garantira le bon fonctionnement de l'appareil et prolongera sa durée de vie.

Avant la première utilisation, veuillez lire attentivement la notice. Les informations qu'elle contient vous aideront également à ranger correctement l'appareil, notamment si vous ne prévoyez pas de l'utiliser pendant une période prolongée.

En suivant les recommandations ci-dessous, vous profiterez d'un fonctionnement sûr et sans problème du produit.



ATTENTION!

L'utilisation de l'appareil d'une manière non conforme aux informations contenues dans le manuel peut entraîner un risque de blessure corporelle.

Application et description de l'appareil

Cet appareil est conçu pour la surveillance extérieure (domicile, propriété, garage, commerce). La caméra fonctionne grâce à un réseau 4G et à l'énergie solaire.

Pour des raisons de sécurité et de conformité CE, ce produit ne doit en aucun cas être modifié ou reconstruit. Toute utilisation non conforme à la description du produit peut l'endommager. Une utilisation incorrecte peut également engendrer des risques tels que courts-circuits, incendies, électrocutions, etc.

AVERTISSEMENT!

- Danger d'utilisation incorrecte !
- L'utilisation de l'appareil d'une manière autre que celle prévue et/ou toute autre utilisation de l'appareil peut comporter divers risques.
- Cet appareil ne doit être utilisé que conformément à sa destination.
- Veuillez suivre les procédures décrites dans ce manuel d'instructions.
- Tenir le produit hors de portée des enfants.

CONSEIL


- L'appareil doit être vérifié afin de s'assurer qu'il est livré dans son intégralité et qu'il ne présente aucun dommage visible.
- En cas de livraison incomplète ou de dommages dus à un emballage ou à un transport défectueux, veuillez contacter le service d'assistance téléphonique.

Données techniques de l'appareil

Symbole	06361
EAN	5907451375075
Matériel	plastique
Alimentation électrique	Panneau solaire 5W + batterie
Communication	Carte SIM 4G
Résistance à l'eau	IP66
Lentille	Grand angle avec zoom numérique x10
Degré de rotation	355 ° horizontal / 90 ° vertical
Modes nocturnes	LED infrarouge et couleur
Communication vocale	Oui, bidirectionnel.
Application	Oui (Android / iOS)

Construction de l'appareil

1. Bouton RESET
2. Emplacement pour carte TF (microSD)
3. Port micro USB - pour panneau solaire
4. Interrupteur d'alimentation
5. Antennes – améliorer la portée du signal
6. Alimentation électrique
7. IR / LED - mode nuit
8. Objectif à longue focale
9. Microphone (MIC)
10. Détecteur de mouvement PIR
11. Objectif à courte focale



Installation

- Veuillez retirer les matériaux d'emballage et les éliminer correctement, puis nettoyer le produit et ses accessoires.
- Installez la caméra à un endroit offrant une bonne vue (sans obstacles).
- Assurez-vous d'avoir un bon signal Wi-Fi/4G
- Fixez le support au mur (vis incluses).
- Installez le panneau solaire :
 - dirigé vers le soleil
 - sans ombre
- Connectez le panneau à la caméra (port micro USB).



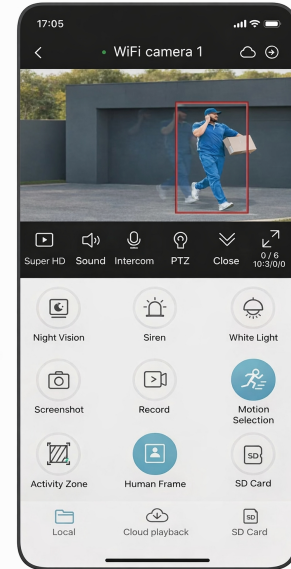
Démarrage et configuration

- Allumez la caméra à l'aide du bouton POWER
- Scannez le code QR et téléchargez l'application
- Créez un compte dans l'application
- Cliquez sur « Ajouter un appareil »
- Suivez les instructions de l'application
- Connectez la caméra à un réseau WiFi (2,4 GHz).



Fonctions

- Vue en direct
- Enregistrement vidéo
- Photos (instantané)
- Commande panoramique/inclinaison (PTZ)
- Zoom numérique
- Communication vocale (interphone)
- Détection de mouvement
- Détection humaine
- Zones d'activité
- Alarmes et notifications push
- Mode nuit



Conseils et règles de sécurité






- N'utilisez pas un produit qui pourrait être endommagé ou qui présente des bords tranchants ou d'autres zones dangereuses susceptibles de causer des blessures.
- Ce produit peut être utilisé par des enfants âgés de 8 ans et plus et par des personnes ayant des capacités physiques, sensorielles ou mentales réduites ou un manque d'expérience ou de connaissances, à condition qu'elles soient surveillées ou qu'elles aient reçu des instructions sur l'utilisation sûre du produit et qu'elles comprennent les risques qui en découlent.
- Toujours placer le produit sur une surface stable et sèche.
- Pour le nettoyage, utilisez un chiffon humide ou un détergent doux.
- N'utilisez pas un produit endommagé.
- Ne pas utiliser ce produit à proximité de sources de chaleur, de flammes nues ou dans des pièces humides.
- Ce produit n'est pas destiné aux enfants.
- Le nettoyage et l'entretien par l'utilisateur ne doivent pas être effectués par des enfants sans surveillance.
- Le produit lui-même et ses accessoires ne sont pas des jouets et doivent être tenus hors de portée des enfants afin d'éviter tout danger.
- Conservez les emballages et tous les matériaux de protection hors de portée des enfants, car ils peuvent présenter un risque d'étouffement.
- Protéger le produit des températures extrêmes, de la lumière directe du soleil, des fortes vibrations, d'une humidité élevée, de l'humidité, des gaz inflammables, des vapeurs et des solvants.
- Ne pas soumettre le produit à des contraintes mécaniques.
- Si l'utilisation en toute sécurité n'est plus possible, cessez immédiatement l'utilisation et mettez le produit hors service. L'utilisation en toute sécurité n'est plus possible si le produit : - a été endommagé, - ne fonctionne pas correctement, - a été stocké pendant une période prolongée dans des conditions défavorables, ou - a subi des contraintes excessives pendant le transport.
- N'utilisez pas le produit si une pièce quelconque est endommagée. Si le cordon est endommagé, n'essayez pas de le réparer vous-même.
- Ne pas heurter ni laisser tomber ce produit. Cessez de l'utiliser s'il est endommagé par une chute ou tout autre dommage mécanique.
- Le produit doit être conservé dans un endroit frais et sec.

-
- Veillez à ne pas endommager le câble USB avec des objets pointus ou chauds. Déroulez complètement le câble USB avant utilisation.
 - Le câble USB fourni est uniquement compatible avec ce produit.
 - Éteignez immédiatement l'appareil et débranchez le câble si une odeur de brûlé se dégage ou si de la fumée est visible. Faites vérifier l'appareil par un technicien qualifié avant toute nouvelle utilisation.
 - Si vous utilisez un adaptateur secteur USB, la prise de courant doit être facilement accessible en permanence afin de pouvoir débrancher l'adaptateur en cas d'urgence. Veuillez également suivre les instructions d'utilisation du fabricant.
 - Avant chaque charge, vérifiez que le câble USB et l'appareil ne sont pas endommagés. N'utilisez ni ne chargez jamais l'appareil si vous constatez des dommages.
 - Avant utilisation, assurez-vous que la tension secteur existante est conforme à la tension de fonctionnement requise par l'appareil.
 - N'utilisez pas l'appareil pendant votre sommeil, en conduisant ou en effectuant toute activité nécessitant de la concentration.
 - N'utilisez pas l'appareil de massage sur une peau abîmée, des plaies, une inflammation ou après une intervention médicale autour des yeux.
 - N'utilisez pas cet appareil si vous souffrez de maladies oculaires (glaucome, décollement de la rétine) – consultez votre médecin.
 - Le produit doit toujours être utilisé conformément à son usage prévu.

Consignes de sécurité pour les piles/piles rechargeables

- Gardez les piles/piles rechargeables hors de portée des enfants. En cas d'ingestion, consultez immédiatement un médecin !
- Les piles jetables ne doivent pas être rechargées. Les piles et les batteries rechargeables ne doivent pas être court-circuitées ni ouvertes. Cela pourrait entraîner une surchauffe, un incendie ou une explosion.
- Ne jamais jeter de piles/piles rechargeables au feu ou dans l'eau.
- Les piles/batteries rechargeables ne doivent jamais être soumises à des contraintes mécaniques.
- Risque de fuite d'acide des batteries/accumulateurs.
- Évitez les conditions et températures extrêmes susceptibles d'affecter les batteries/accumulateurs, par exemple les radiateurs/la lumière directe du soleil.
- En cas de fuite de piles ou de batteries rechargeables, évitez tout contact avec la peau, les yeux et les muqueuses ! Rincez immédiatement et abondamment à l'eau claire les zones touchées et consultez un médecin.
- Les piles ou batteries rechargeables endommagées ou présentant des fuites peuvent provoquer des brûlures chimiques au contact de la peau. Par conséquent, portez des gants de protection appropriés.
- Le produit est doté d'une batterie intégrée qui ne peut pas être remplacée par l'utilisateur.

Symboles d'avertissement et d'information

	<p><u>CONSEILS ET INFORMATIONS SUR LA GESTION DES EMBALLAGES USÉS</u></p> <p>L'emballage est fabriqué à partir de matériaux écologiques qui peuvent être jetés dans votre centre de recyclage local.</p> <p>Les emballages usagés doivent être déposés dans un point de collecte désigné par les autorités locales. Pour connaître les options de recyclage des produits usagés, veuillez contacter votre mairie.</p>
	<p><u>ÉLIMINATION DES ÉQUIPEMENTS ÉLECTRIQUES ET ÉLECTRONIQUES USÉS</u></p> <p>Pour des raisons environnementales, les appareils électriques et électroniques usagés ne doivent pas être jetés avec les ordures ménagères, mais déposés dans un point de collecte approprié. Les informations concernant les points de collecte et leurs horaires d'ouverture sont disponibles auprès des autorités compétentes.</p>
	<p>Ce produit est conforme aux exigences des directives européennes et nationales applicables. Il répond aux exigences européennes et nationales en matière de sécurité des dispositifs et des produits.</p>
	<p>Ce produit est conforme aux exigences des directives RoHS européennes et nationales applicables.</p>
	<p><u>L'élimination incorrecte des piles et accumulateurs constitue une menace pour l'environnement !</u></p> <p>Les piles et accumulateurs ne doivent pas être jetés avec les ordures ménagères. Ils peuvent contenir des métaux lourds nocifs et doivent être traités comme des déchets spéciaux. Les symboles chimiques des métaux lourds sont : Cd = cadmium, Hg = mercure, Pb = plomb.</p> <p>Par conséquent, les piles et accumulateurs usagés doivent être déposés dans les points de collecte municipaux des déchets dangereux.</p> <p>La batterie intégrée ne doit pas être démontée pour être jetée. Le produit doit être déposé dans un point de collecte des appareils électroniques usagés.</p>

Nous nous réservons le droit de modifier le texte, le design et les données produit sans préavis.

Gentile Signore/a, la ringraziamo per aver acquistato il nostro prodotto!

Prima di utilizzare il prodotto, leggere attentamente seguendo le istruzioni riportate di seguito per un corretto utilizzo del prodotto.

Si prega di conservare questo manuale per riferimento futuro e seguendo le sue raccomandazioni, perché la mancata osservanza può rappresentare una minaccia per la vita o la salute.



Introduzione al manuale utente

Questo manuale d'uso è stato redatto per aiutarvi a familiarizzare con l'utilizzo corretto e sicuro del dispositivo. Contiene importanti istruzioni su funzionamento, manutenzione e norme di sicurezza che, se seguite, garantiranno il corretto funzionamento del dispositivo e ne prolungheranno la durata.

Prima del primo utilizzo, leggere attentamente le istruzioni. Le informazioni contenute nel presente documento vi aiuteranno anche a conservare correttamente il dispositivo, soprattutto se non lo utilizzerete per un periodo prolungato.

Seguendo i consigli riportati di seguito, potrete utilizzare il prodotto in modo sicuro e senza problemi.



ATTENZIONE!

L'utilizzo del dispositivo in modo non conforme alle informazioni contenute nel manuale può comportare il rischio di lesioni personali.

Applicazione e descrizione del dispositivo

Il dispositivo è progettato per la videosorveglianza esterna (casa, proprietà, garage, attività commerciale). La telecamera funziona tramite rete 4G e energia solare.

Per motivi di sicurezza e di certificazione CE, questo prodotto non deve essere ricostruito o modificato in alcun modo. L'utilizzo del prodotto per scopi diversi da quelli descritti può causare danni al prodotto stesso. Un uso improprio può inoltre comportare pericoli quali cortocircuiti, incendi, scosse elettriche, ecc.

AVVERTIMENTO!

- Pericolo di uso improprio!
- L'utilizzo del dispositivo in modo diverso da quello previsto e/o l'utilizzo del dispositivo in qualsiasi altro modo può comportare diversi rischi.
- Il dispositivo deve essere utilizzato esclusivamente per lo scopo previsto.
- Si prega di seguire le procedure descritte in questo manuale di istruzioni.
- Tenere il prodotto fuori dalla portata dei bambini.

MANCIA

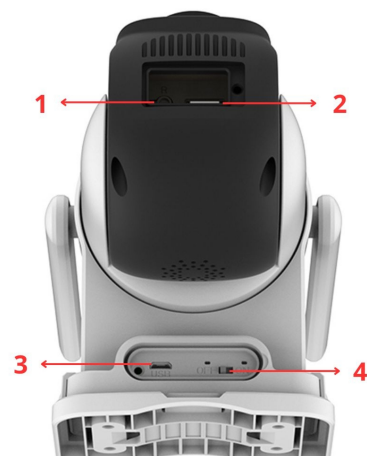
- Il dispositivo deve essere controllato per verificarne la completezza e l'eventuale presenza di danni visibili.
- In caso di consegna incompleta o danni dovuti a imballaggio o trasporto difettosi, si prega di contattare il servizio clienti.

Dati tecnici del dispositivo

Simbolo	06361
EAN	5907451375075
Materiale	plastica
Alimentazione elettrica	Pannello solare da 5W + batteria
Comunicazione	SIM 4G
resistenza all'acqua	IP66
Lente	Grandangolare con zoom digitale 10x
grado di rotazione	355 ° orizzontale / 90 ° verticale
Modalità notturna	LED a infrarossi e colorati
Comunicazione vocale	sì, bidirezionale
App	Sì (Android / iOS)

Costruzione del dispositivo

1. Pulsante RESET
2. Slot per scheda TF (microSD)
3. Porta Micro USB - per pannello solare
4. Interruttore di alimentazione
5. Antenne: migliorano la portata del segnale
6. Alimentazione elettrica
7. IR / LED - modalità notturna
8. Obiettivo a lunga focale
9. Microfono (MIC)
10. Sensore di movimento PIR
11. Obiettivo a focale corta



Installazione

- Si prega di rimuovere i materiali di imballaggio e smaltirli correttamente, quindi di pulire il prodotto e gli accessori.
- Posiziona la telecamera in un punto con una buona visuale (senza ostacoli).
- Assicurati che ci sia un buon segnale Wi-Fi/4G.
- Fissare la staffa alla parete (viti incluse).
- Installa il pannello solare:
 - rivolto verso il sole
 - senza ombra
- Collega il pannello alla fotocamera (porta micro USB)



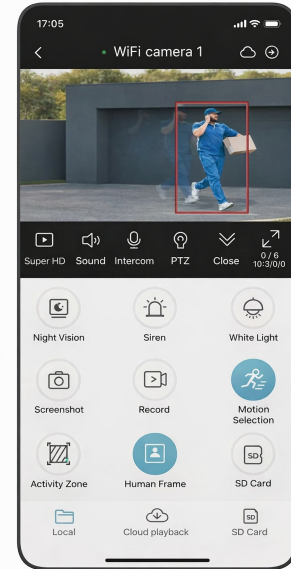
Avvio e configurazione

- Accendi la fotocamera utilizzando il pulsante POWER
- Scansiona il codice QR e scarica l'app
- Registra un account nell'app
- Fai clic su "Aggiungi dispositivo"
- Segui le istruzioni nell'app
- Collega la telecamera a una rete WiFi (2,4 GHz)



Funzioni

- Visualizzazione in diretta
- Registrazione video
- Foto (istantanea)
- Controllo Pan/Tilt (PTZ)
- Zoom digitale
- Comunicazione vocale (interfono)
- Rilevamento del movimento
- Rilevamento umano
- Zone di attività
- Allarmi e notifiche push
- Modalità notturna



Consigli e regole di sicurezza






- Non utilizzare un prodotto che potrebbe essere danneggiato o che presenta bordi taglienti o altre aree pericolose che potrebbero causare lesioni.
- Questo prodotto può essere utilizzato da bambini di età pari o superiore a 8 anni e da persone con ridotte capacità fisiche, sensoriali o mentali o prive di esperienza o conoscenza, a condizione che siano sorvegliate o che abbiano ricevuto istruzioni sull'uso sicuro del prodotto e comprendano i rischi che ne derivano.
- Posizionare sempre il prodotto su una superficie stabile e asciutta.
- Per la pulizia, utilizzare un panno umido o un detergente delicato.
- Non utilizzare un prodotto danneggiato.
- Non utilizzare il prodotto vicino a fonti di calore, fiamme libere o in ambienti umidi.
- Il prodotto non è destinato all'uso da parte dei bambini.
- Le operazioni di pulizia e manutenzione non devono essere eseguite da bambini senza supervisione.
- Il prodotto stesso e i suoi accessori non sono giocattoli e devono essere tenuti fuori dalla portata dei bambini per evitare pericoli.
- Tenere gli imballaggi e tutti i materiali di protezione fuori dalla portata dei bambini, poiché potrebbero rappresentare un rischio di soffocamento.
- Proteggere il prodotto da temperature estreme, luce solare diretta, forti vibrazioni, elevata umidità, condensa, gas infiammabili, vapori e solventi.
- Non sottoporre il prodotto a sollecitazioni meccaniche.
- Se il funzionamento in sicurezza non è più possibile, interrompere l'uso e mettere al sicuro il prodotto per impedirne un ulteriore utilizzo. Il funzionamento in sicurezza non è più possibile se il prodotto: - è stato danneggiato, - non funziona correttamente, - è stato conservato per un periodo prolungato in condizioni sfavorevoli, oppure - è stato sottoposto a sollecitazioni eccessive durante il trasporto.
- Non utilizzare il prodotto se una qualsiasi parte è danneggiata. Se il cavo è danneggiato, non tentare di ripararlo autonomamente.
- Non urtare o far cadere questo prodotto. Interrompere l'utilizzo se risulta danneggiato da una caduta o da altri danni meccanici.
- Il prodotto deve essere conservato in un luogo fresco e asciutto.
- Assicuratevi di non danneggiare il cavo USB con oggetti appuntiti o caldi. Srotola completamente il cavo USB prima dell'uso.

-
- Il cavo USB incluso è compatibile solo con questo prodotto.
 - Se si avverte odore di bruciato o si vede del fumo, spegnere immediatamente il prodotto e scollegare il cavo. Prima di riutilizzare il prodotto, farlo controllare da un tecnico qualificato.
 - Se si utilizza un alimentatore USB, la presa di corrente deve essere sempre facilmente accessibile in modo da poter scollegare facilmente l'alimentatore USB in caso di emergenza. Si prega inoltre di seguire le istruzioni per l'uso del produttore.
 - Prima di ogni ciclo di ricarica, verificare che il cavo USB e il dispositivo non siano danneggiati. Non utilizzare né ricaricare mai il dispositivo se si notano danni.
 - Prima dell'uso, assicurarsi che la tensione di rete esistente sia conforme alla tensione di funzionamento richiesta dal dispositivo.
 - Non utilizzare il dispositivo durante il sonno, la guida o lo svolgimento di attività che richiedono concentrazione.
 - Non utilizzare il massaggiatore su pelle lesa, ferite, infiammazioni o dopo interventi medici nella zona degli occhi.
 - Non utilizzare il dispositivo in caso di patologie oculari (glaucoma, distacco della retina): consultare il medico.
 - Il prodotto deve essere sempre utilizzato secondo le modalità previste.

Istruzioni di sicurezza per batterie/batterie ricaricabili

- Tenere le batterie/batterie ricaricabili fuori dalla portata dei bambini. In caso di ingestione, consultare immediatamente un medico!
- Le batterie usa e getta non devono essere ricaricate. Le batterie/batterie ricaricabili non devono essere cortocircuitate e/o aperte. Ciò può causare surriscaldamento, incendio o esplosione.
- Non gettare mai batterie/batterie ricaricabili nel fuoco o nell'acqua.
- Le batterie/batterie ricaricabili non devono mai essere sottoposte a sollecitazioni meccaniche.
- Rischio di perdite di acido da batterie/accumulatori.
- Evitate condizioni e temperature estreme che potrebbero danneggiare le batterie/accumulatori, ad esempio termosifoni o luce solare diretta.
- In caso di perdite da batterie/batterie ricaricabili, evitare il contatto con pelle, occhi e mucose! Sciacquare immediatamente le zone interessate con acqua pulita e consultare un medico!
- Le batterie/batterie ricaricabili che perdono liquido o sono danneggiate possono causare ustioni chimiche a contatto con la pelle. Pertanto, indossare guanti protettivi adeguati.
- Il prodotto è dotato di una batteria integrata che non può essere sostituita dall'utente.

simboli di avvertimento e informazione

	<p><u>CONSIGLI E INFORMAZIONI SULLA GESTIONE DEGLI IMBALLAGGI USATI</u></p> <p>L'imballaggio è realizzato con materiali ecocompatibili che possono essere smaltiti presso il centro di riciclaggio locale.</p> <p>Il materiale di imballaggio usato deve essere consegnato a un centro di smaltimento rifiuti designato dalle autorità locali. Per informazioni sulle opzioni di riciclaggio dei prodotti usati, si prega di contattare il proprio comune o ufficio comunale.</p>
	<p><u>SMALTIMENTO DI APPARECCHIATURE ELETTRICHE ED ELETTRONICHE USATE</u></p> <p>Per ragioni ambientali, gli apparecchi elettrici ed elettronici usati non devono essere smaltiti insieme ai normali rifiuti domestici, ma devono essere smaltiti in modo appropriato. Informazioni sui punti di raccolta e sui relativi orari di apertura possono essere richieste alle autorità competenti.</p>
	<p>Questo prodotto è conforme ai requisiti delle direttive europee e nazionali applicabili. Il prodotto soddisfa i requisiti europei e nazionali in materia di sicurezza dei dispositivi e dei prodotti.</p>
	<p>Questo prodotto è conforme ai requisiti delle direttive RoHS europee e nazionali pertinenti.</p>
	<p><u>Lo smaltimento improprio di batterie/accumulatori rappresenta una minaccia per l'ambiente!</u></p> <p>Le batterie/accumulatori non devono essere smaltite con i rifiuti domestici. Possono contenere metalli pesanti nocivi e devono essere trattate come rifiuti speciali. I simboli chimici dei metalli pesanti sono: Cd = cadmio, Hg = mercurio, Pb = piombo.</p> <p>Pertanto, le batterie/accumulatori usati devono essere portati presso i punti di raccolta comunali per i rifiuti pericolosi.</p> <p>La batteria integrata non deve essere smontata per lo smaltimento. Il prodotto deve essere portato presso un punto di raccolta per apparecchiature elettroniche usate.</p>

Ci riserviamo il diritto di apportare modifiche al testo, al design e ai dati del prodotto senza preavviso.

Estimado/a señor/a, ¡gracias por adquirir nuestro producto!

Antes de usar el producto, lea atentamente
Siga las instrucciones a continuación para el uso correcto del producto.

Por favor, conserve este manual para futuras consultas y siguiendo sus recomendaciones, porque no seguirlas puede suponer una amenaza para la vida o la salud.



Introducción al manual de usuario

Este manual de usuario se ha elaborado para ayudarle a familiarizarse con el uso correcto y seguro del dispositivo. Contiene instrucciones importantes sobre su funcionamiento, mantenimiento y normas de seguridad, que, si se siguen, garantizarán el buen funcionamiento del dispositivo y prolongarán su vida útil.

Antes de usarlo por primera vez, lea atentamente las instrucciones. La información que contiene también le ayudará a guardar correctamente el dispositivo, especialmente si no lo va a utilizar durante un periodo prolongado.

Siguiendo las recomendaciones que se indican a continuación, podrá disfrutar de un funcionamiento seguro y sin problemas del producto.



¡ATENCIÓN!

El uso del dispositivo de forma inconsistente con la información contenida en el manual puede conllevar el riesgo de lesiones corporales.

Aplicación y descripción del dispositivo

El dispositivo está diseñado para la vigilancia en exteriores (hogar, propiedad, garaje, negocio). La cámara funciona mediante red 4G y energía solar.

Por motivos de seguridad y certificación CE, este producto no debe ser reconstruido ni modificado de ninguna manera. El uso del producto para fines distintos a los descritos puede dañarlo. Un uso inadecuado también puede ocasionar riesgos como cortocircuitos, incendios, descargas eléctricas, etc.

¡ADVERTENCIA!

- ¡Peligro de uso indebido!
- El uso del dispositivo de una manera distinta a la prevista o cualquier otro uso del mismo puede conllevar diversos riesgos.
- El dispositivo solo debe utilizarse para el fin previsto.
- Siga los procedimientos descritos en este manual de instrucciones.
- Mantenga el producto fuera del alcance de los niños.

CONSEJO


- Se debe comprobar que el dispositivo se haya entregado completo y que no presente daños visibles.
- En caso de entrega incompleta o daños debidos a un embalaje o transporte defectuosos, póngase en contacto con la línea de atención al cliente.

Datos técnicos del dispositivo

Símbolo	06361
EAN	5907451375075
Material	plástico
Fuente de alimentación	Panel solar de 5 W + batería
Comunicación	SIM 4G
Resistencia al agua	IP66
Lente	Gran angular con zoom digital x10
Grado de rotación	355 ° horizontal / 90 ° vertical
Modos nocturnos	LED infrarrojo y de color
Comunicación de voz	Sí, bidireccional
Aplicación	Sí (Android/iOS)

Construcción del dispositivo

1. Botón RESET
2. Ranura para tarjeta TF (microSD)
3. Puerto micro USB - para panel solar
4. Interruptor de encendido
5. Antenas: mejoran el alcance de la señal.
6. Fuente de alimentación
7. IR / LEDs - modo nocturno
8. Lente de larga distancia focal
9. Micrófono (MIC)
10. Sensor de movimiento PIR
11. Lente de distancia focal corta



Instalación

- Retire los materiales de embalaje y deséchelos correctamente. Limpie el producto y sus accesorios.
- Instala la cámara en un lugar con buena visibilidad (sin obstáculos).
- Asegúrate de que haya una buena señal WiFi/4G.
- Fije el soporte a la pared (tornillos incluidos).
- Instale el panel solar:
 - dirigido hacia el sol
 - sin sombra
- Conecte el panel a la cámara (puerto micro USB).



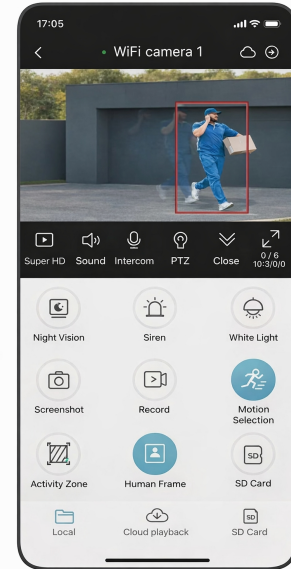
Inicio y configuración

- Encienda la cámara con el botón de encendido.
- Escanea el código QR y descarga la aplicación.
- Regístrate en la aplicación.
- Haz clic en "Agregar dispositivo".
- Sigue las instrucciones de la aplicación.
- Conecte la cámara a una red WiFi (2,4 GHz).



Funciones

- Vista en directo
- Grabación de vídeo
- Fotos (instantáneas)
- Control de giro e inclinación (PTZ)
- Zoom digital
- Comunicación por voz (intercomunicador)
- Detección de movimiento
- detección humana
- Zonas de actividad
- Alarmas y notificaciones push
- Modo nocturno



Consejos y normas de seguridad






- No utilice un producto que pueda estar dañado, que tenga bordes afilados u otras zonas peligrosas que puedan causar lesiones.
- Este producto puede ser utilizado por niños mayores de 8 años y por personas con capacidades físicas, sensoriales o mentales reducidas, o con falta de experiencia o conocimiento, siempre que estén supervisados o hayan recibido instrucciones sobre el uso seguro del producto y comprendan los riesgos que conlleva.
- Coloque siempre el producto sobre una superficie estable y seca.
- Para limpiarlo, utilice un paño húmedo o un detergente suave.
- No utilice un producto dañado.
- No utilice el producto cerca de fuentes de calor, llamas abiertas ni en habitaciones húmedas.
- Este producto no está destinado al uso por parte de niños.
- Los niños no deben realizar tareas de limpieza ni de mantenimiento por parte del usuario sin supervisión.
- El producto en sí y sus accesorios no son juguetes y deben mantenerse fuera del alcance de los niños para evitar cualquier peligro.
- Mantenga el embalaje y todos los materiales de protección fuera del alcance de los niños, ya que pueden suponer un riesgo de asfixia.
- Proteja el producto de temperaturas extremas, luz solar directa, vibraciones fuertes, alta humedad, condensación, gases inflamables, vapores y disolventes.
- No someta el producto a esfuerzos mecánicos.
- Si el funcionamiento seguro ya no es posible, deje de usar el producto y guárdelo para evitar que se vuelva a utilizar. El funcionamiento seguro ya no es posible si el producto: - está dañado, - no funciona correctamente, - ha estado almacenado durante un período prolongado en condiciones desfavorables, o - ha estado sometido a un estrés excesivo durante el transporte.
- No utilice el producto si alguna de sus partes está dañada. Si el cable está dañado, no intente repararlo usted mismo.
- No golpee ni deje caer este producto. Deje de usarlo si sufre daños por una caída u otro tipo de daño mecánico.
- El producto debe conservarse en un lugar fresco y seco.

-
- Asegúrese de no dañar el cable USB con objetos afilados o calientes. Desenrolle completamente el cable USB antes de usarlo.
 - El cable USB incluido solo es compatible con este producto.
 - Apague el producto inmediatamente y desconecte el cable si huele a quemado o si ve humo. Haga revisar el producto por un técnico cualificado antes de volver a usarlo.
 - Si utiliza un adaptador de corriente USB, asegúrese de que la toma de corriente esté siempre a mano para poder desconectarlo fácilmente en caso de emergencia. Siga también las instrucciones de uso del fabricante.
 - Antes de cada carga, compruebe que el cable USB y el dispositivo no presenten daños. No utilice ni cargue el dispositivo si observa algún daño.
 - Antes de usarlo, asegúrese de que la tensión de la red eléctrica existente sea compatible con la tensión de funcionamiento requerida para el dispositivo.
 - No utilice el dispositivo mientras duerme, conduce o realiza cualquier actividad que requiera concentración.
 - No utilice el masajeador sobre piel dañada, heridas, inflamación o después de procedimientos médicos alrededor de los ojos.
 - No utilice el dispositivo si padece alguna enfermedad ocular (glaucoma, desprendimiento de retina); consulte a su médico.
 - El producto debe utilizarse siempre según las instrucciones.

Instrucciones de seguridad para baterías/baterías recargables

- Mantenga las pilas/baterías recargables fuera del alcance de los niños. En caso de ingestión, busque atención médica de inmediato.
- Las pilas desechables no deben recargarse. No se deben cortocircuitar ni abrir las pilas ni las baterías recargables. Esto puede provocar sobrecalentamiento, incendio o explosión.
- Nunca arroje pilas/baterías recargables al fuego ni al agua.
- Las baterías/pilas recargables nunca deben someterse a esfuerzos mecánicos.
- Riesgo de fuga de ácido de las baterías/acumuladores.
- Evite condiciones y temperaturas extremas que puedan afectar a las baterías/acumuladores, por ejemplo, radiadores/luz solar directa.
- Si las pilas o baterías recargables presentan fugas, evite el contacto con la piel, los ojos y las mucosas. Enjuague inmediatamente las zonas afectadas con agua limpia y busque atención médica.
- Las baterías o pilas recargables con fugas o dañadas pueden causar quemaduras químicas al entrar en contacto con la piel. Por lo tanto, utilice guantes de protección adecuados.
- El producto tiene una batería integrada que no puede ser reemplazada por el usuario.

Símbolos de advertencia e información

	<p><u>CONSEJOS E INFORMACIÓN SOBRE LA GESTIÓN DE ENVASES USADOS</u></p> <p>El embalaje está fabricado con materiales respetuosos con el medio ambiente que pueden desecharse en su centro de reciclaje local.</p> <p>Los materiales de embalaje usados deben entregarse en un punto limpio designado por las autoridades locales. Para obtener información sobre las opciones de reciclaje de productos usados, póngase en contacto con su ayuntamiento o la oficina municipal correspondiente.</p>
	<p><u>ELIMINACIÓN DE EQUIPOS ELÉCTRICOS Y ELECTRÓNICOS USADOS</u></p> <p>Por motivos medioambientales, los aparatos eléctricos y electrónicos usados no deben desecharse con la basura doméstica habitual, sino que deben eliminarse correctamente. Puede obtener información sobre los puntos de recogida y sus horarios de apertura en las autoridades competentes.</p>
	<p>Este producto cumple con los requisitos de las directivas europeas y nacionales aplicables. El producto cumple con los requisitos europeos y nacionales de seguridad para dispositivos y productos.</p>
	<p>Este producto cumple con los requisitos de las directivas RoHS europeas y nacionales pertinentes.</p>
	<p><u>¡La eliminación inadecuada de baterías/acumuladores supone una amenaza para el medio ambiente!</u></p> <p>Las baterías/acumuladores no deben desecharse con la basura doméstica. Pueden contener metales pesados nocivos y deben tratarse como residuos especiales. Los símbolos químicos de los metales pesados son: Cd = cadmio, Hg = mercurio, Pb = plomo. Por lo tanto, las baterías/acumuladores usados deben llevarse a los puntos de recogida de residuos peligrosos municipales.</p> <p>La batería integrada no debe desmontarse para su eliminación. El producto debe llevarse a un punto de recogida de aparatos electrónicos usados.</p>

Nos reservamos el derecho de realizar cambios en el texto, el diseño y los datos del producto sin previo aviso.

Geachte heer/mevrouw, hartelijk dank voor uw aankoop van ons product!

Lees voor gebruik van het product de gebruiksaanwijzing zorgvuldig door. Volg de onderstaande instructies voor correct gebruik van het product.



Bewaar deze handleiding voor toekomstig gebruik. het opvolgen van de aanbevelingen, omdat het niet opvolgen ervan kan een bedreiging vormen voor leven of gezondheid.

Inleiding tot de gebruikershandleiding

Deze gebruikershandleiding is opgesteld om u vertrouwd te maken met het juiste en veilige gebruik van het apparaat. Het bevat belangrijke instructies over bediening, onderhoud en veiligheidsvoorschriften. Door deze op te volgen, zorgt u voor een probleemloze werking van het apparaat en verlengt u de levensduur ervan.

Lees voor het eerste gebruik de gebruiksaanwijzing zorgvuldig door. De informatie in deze handleiding helpt u ook bij het correct opbergen van het apparaat, met name als u het gedurende langere tijd niet gebruikt.

Door onderstaande aanbevelingen op te volgen, kunt u het product probleemloos en veilig gebruiken.



AANDACHT!

Het gebruik van het apparaat op een manier die niet in overeenstemming is met de informatie in de handleiding kan leiden tot lich letsel.

Toepassing en beschrijving van het apparaat

Het apparaat is ontworpen voor bewaking buitenshuis (huis, terrein, garage, bedrijf). De camera werkt via een 4G-netwerk en zonne-energie.

Om veiligheidsredenen en in verband met CE-certificering mag dit product op geen enkele wijze worden herbouwd of aangepast. Gebruik van het product voor andere doeleinden dan beschreven kan schade aan het product veroorzaken. Onjuist gebruik kan tevens gevaren opleveren zoals kortsluiting, brand, elektrische schokken, enz.

WAARSCHUWING!

- Gevaar voor onjuist gebruik!
- Het gebruik van het apparaat op een andere manier dan waarvoor het bedoeld is en/of het gebruik van het apparaat op een andere wijze kan diverse risico's met zich meebrengen.
- Het apparaat mag alleen worden gebruikt voor het beoogde doel.
- Volg de procedures zoals beschreven in deze handleiding.
- Houd het product buiten het bereik van kinderen.

TIP

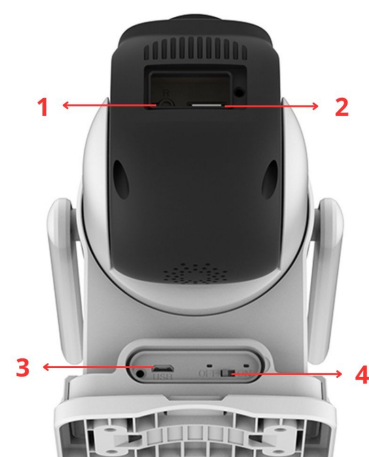
- Het apparaat moet worden gecontroleerd op volledigheid van de levering en op zichtbare schade.
- In geval van een onvolledige levering of schade als gevolg van gebrekkige verpakking of transport, kunt u contact opnemen met de klantenservice.

Technische gegevens van het apparaat

Symbool	06361
EAN	5907451375075
Materiaal	plastic
Voeding	5W zonnepaneel + batterij
Mededeling	4G-simkaart
Waterbestendigheid	IP66
Lens	Groothoeklens met 10x digitale zoom
Rotatiegraad	355 ° horizontaal / 90 ° verticaal
Nachtmodi	IR- en kleuren-LED
Spraakcommunicatie	ja, bidirectioneel
App	Ja (Android / iOS)

Constructie van het apparaat

1. RESET-knop
2. TF-kaartsleuf (microSD)
3. Micro-USB-poort - voor zonnepaneel
4. Aan/uit-schakelaar
5. Antennes – verbeteren het signaalbereik
6. Voeding
7. IR / LED's - nachtmodus
8. Lens met lange brandpuntsafstand
9. Microfoon (MIC)
10. PIR-bewegingssensor
11. Lens met korte brandpuntsafstand



Installatie

- Verwijder het verpakkingsmateriaal en gooi het op de juiste manier weg. Reinig het product en de accessoires.
- Plaats de camera op een plek met goed zicht (zonder obstakels).
- Zorg ervoor dat er een goede wifi-/4G-verbinding is.
- Bevestig de beugel aan de muur (schroeven meegeleverd).
- Installeer het zonnepaneel:
 - gericht op de zon
 - zonder schaduw
- Sluit het paneel aan op de camera (micro-USB-poort).



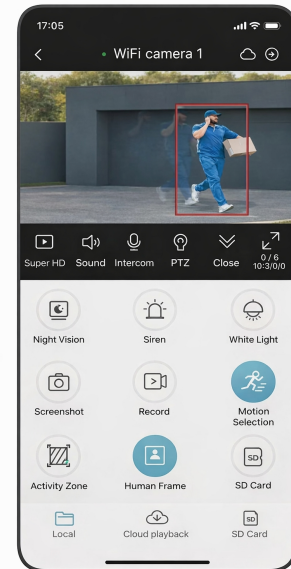
Opstarten en configuratie

- Schakel de camera in met de AAN/UIT- knop.
- Scan de QR-code en download de app.
- Maak een account aan in de app.
- Klik op "Apparaat toevoegen".
- Volg de instructies in de app.
- Verbind de camera met een wifi-netwerk (2,4 GHz).



Functies

- Liveweergave
- Video-opname
- Foto's (momentopname)
- Pan/Tilt-besturing (PTZ)
- Digitale zoom
- Spraakcommunicatie (intercom)
- Bewegingsdetectie
- Menselijke detectie
- Activiteitszones
- Alarm- en pushmeldingen
- Nachtmodus



Veiligheidstips en -regels






- Gebruik geen product dat beschadigd kan zijn of scherpe randen of andere gevaarlijke onderdelen heeft die letsel kunnen veroorzaken.
- Dit product mag worden gebruikt door kinderen vanaf 8 jaar en door personen met beperkte fysieke, zintuiglijke of mentale vermogens of gebrek aan ervaring of kennis, mits zij onder toezicht staan of instructies hebben gekregen over het veilige gebruik van het product en de bijbehorende risico's begrijpen.
- Plaats het product altijd op een stabiele en droge ondergrond.
- Gebruik voor het schoonmaken een vochtige doek of een mild reinigingsmiddel.
- Gebruik geen beschadigd product.
- Gebruik het product niet in de buurt van warmtebronnen, open vuur of in vochtige ruimtes.
- Dit product is niet bedoeld voor gebruik door kinderen.
- Schoonmaak- en onderhoudswerkzaamheden mogen niet door kinderen zonder toezicht worden uitgevoerd.
- Het product zelf en de bijbehorende accessoires zijn geen speelgoed en dienen buiten het bereik van kinderen te worden gehouden om gevaar te voorkomen.
- Houd verpakkingen en alle beschermende materialen buiten het bereik van kinderen, aangezien deze verstikkingsgevaar kunnen opleveren.
- Bescherm het product tegen extreme temperaturen, direct zonlicht, sterke trillingen, hoge luchtvochtigheid, vocht, brandbare gassen, dampen en oplosmiddelen.
- Stel het product niet bloot aan mechanische spanning.
- Als veilig gebruik niet langer mogelijk is, stop dan met het gebruik en beveilig het product tegen verder gebruik. Veilig gebruik is niet langer mogelijk als het product: - beschadigd is, - niet goed functioneert, - gedurende langere tijd onder ongunstige omstandigheden is opgeslagen, of - tijdens transport aan overmatige spanning is blootgesteld.
- Gebruik het product niet als een onderdeel beschadigd is. Probeer het snoer niet zelf te repareren als het beschadigd is.
- Sla of laat dit product niet vallen. Stop het gebruik ervan als het beschadigd raakt door een val of andere mechanische schade.
- Het product moet op een koele en droge plaats worden bewaard.

-
- Zorg ervoor dat u de USB-kabel niet beschadigt met scherpe randen of hete voorwerpen. Rol de USB-kabel volledig af voor gebruik.
 - De meegeleverde USB-kabel is alleen geschikt voor dit product.
 - Schakel het product onmiddellijk uit en verwijder de kabel als er een brandlucht ontstaat of als er rook zichtbaar is. Laat het product door een gekwalificeerde technicus controleren voordat u het opnieuw gebruikt.
 - Als u een USB-voedingsadapter gebruikt, moet het stopcontact altijd gemakkelijk bereikbaar zijn, zodat u de USB-voedingsadapter in geval van nood snel kunt loskoppelen. Volg ook de gebruiksaanwijzing van de fabrikant.
 - Controleer vóór elk laadproces de USB-kabel en het apparaat op beschadigingen. Gebruik of laad het apparaat nooit op als u schade constateert.
 - Controleer vóór gebruik of de bestaande netspanning overeenkomt met de vereiste bedrijfsspanning van het apparaat.
 - Gebruik het apparaat niet tijdens het slapen, autorijden of bij activiteiten die concentratie vereisen.
 - Gebruik het massageapparaat niet op beschadigde huid, wonden, ontstekingen of na medische ingrepen rond de ogen.
 - Gebruik het apparaat niet als u oogziekten heeft (glaucoom, netvliesloslating) – raadpleeg uw arts.
 - Het product dient altijd te worden gebruikt zoals bedoeld.

Veiligheidsinstructies voor batterijen/oplaadbare batterijen

- Buiten het bereik van kinderen houden. Bij inslikken direct medische hulp inroepen!
- Wegwerpbatterijen mogen niet worden opgeladen. Batterijen/oplaadbare batterijen mogen niet worden kortgesloten en/of geopend. Dit kan leiden tot oververhitting, brand of een explosie.
- Gooi batterijen/oplaadbare batterijen nooit in vuur of water.
- Batterijen/oplaadbare batterijen mogen nooit aan mechanische spanning worden blootgesteld.
- Risico op zuurlekkage uit accu's/batterijen.
- Vermijd extreme omstandigheden en temperaturen die de accu's/batterijen kunnen beïnvloeden, zoals radiatoren of direct zonlicht.
- Als batterijen/oplaadbare batterijen lekken, vermijd dan contact met huid, ogen en slijmvliezen! Spoel de getroffen gebieden onmiddellijk met schoon water en raadpleeg een arts!
- Lekkende of beschadigde batterijen/oplaadbare batterijen kunnen chemische brandwonden veroorzaken bij contact met de huid. Draag daarom geschikte beschermende handschoenen.
- Het product heeft een ingebouwde batterij die niet door de gebruiker kan worden vervangen.

Waarschuwings- en informatiesymbolen

	<p><u>TIPS EN INFORMATIE OVER HET BEHEER VAN GEBRUIKTE VERPAKKINGEN</u></p> <p>De verpakking is gemaakt van milieuvriendelijke materialen die u kunt inleveren bij uw plaatselijke recyclingcentrum.</p> <p>Gebruikt verpakkingsmateriaal moet worden ingeleverd bij een daarvoor aangewezen afvalverwerkingslocatie van de lokale overheid. Neem voor informatie over recyclingmogelijkheden voor gebruikte producten contact op met uw gemeente of stadsbestuur.</p>
	<p><u>VERWIJDERING VAN GEBRUIKTE ELEKTRISCHE EN ELEKTRONISCHE APPARATUUR</u></p> <p>Om milieuredenen mogen gebruikte elektrische en elektronische producten niet bij het gewone huisvuil worden weggegooid, maar moeten ze op de juiste manier worden afgevoerd. Informatie over inzamelpunten en hun openingstijden is verkrijgbaar bij de betreffende instanties.</p>
	<p>Dit product voldoet aan de eisen van de toepasselijke Europese en nationale richtlijnen. Het product voldoet aan de Europese en nationale eisen voor de veiligheid van apparaten en producten.</p>
	<p>Dit product voldoet aan de eisen van de relevante Europese en nationale RoHS-richtlijnen.</p>
	<p><u>Onjuiste verwijdering van batterijen/accu's vormt een bedreiging voor het milieu!</u></p> <p>Batterijen/accu's mogen niet bij het huishoudelijk afval worden weggegooid. Ze kunnen schadelijke zware metalen bevatten en moeten als speciaal afval worden behandeld. De chemische symbolen voor zware metalen zijn: Cd = cadmium, Hg = kwik, Pb = lood.</p> <p>Gebruikte batterijen/accu's moeten daarom naar gemeentelijke inzamelpunten voor gevaarlijk afval worden gebracht.</p> <p>De ingebouwde batterij mag niet worden verwijderd voor verwijdering. Het product moet worden ingeleverd bij een inzamelpunt voor gebruikte elektronica.</p>

Wij behouden ons het recht voor om zonder voorafgaande kennisgeving wijzigingen aan te brengen in de tekst, het ontwerp en de productgegevens.

Bäste herr eller fru, tack för att du köpt vår produkt!

Läs noggrant igenom produkten innan du använder den.
med instruktionerna nedan för korrekt användning av produkten.

Spara denna manual för framtida bruk och
att följa dess rekommendationer, eftersom man inte följde dem
kan utgöra ett hot mot liv eller hälsa.



Introduktion till användarmanualen

Denna användarmanual har utarbetats för att hjälpa dig att bekanta dig med korrekt och säker användning av enheten. Den innehåller viktiga instruktioner om drift, underhåll och säkerhetsregler som, om de följs, säkerställer att enheten fungerar smidigt och förlänger dess livslängd.

Läs noggrant igenom instruktionerna före första användningen. Informationen häri hjälper dig också att förvara enheten korrekt, särskilt om den inte ska användas under en längre tid.

Genom att följa rekommendationerna nedan kan du njuta av problemfri och säker användning av produkten.



UPPMÄRKSAMHET!

Att använda enheten på ett sätt som inte överensstämmer med informationen i manualen kan leda till risk för kroppsskada.

Användning och beskrivning av enheten

Enheten är avsedd för utomhusövervakning (hem, fastighet, garage, företag). Kameran drivs med ett 4G-nätverk och solenergi.

Av säkerhets- och CE-certifieringsskäl får denna produkt inte byggas om eller modifieras på något sätt. Användning av produkten för andra ändamål än de som beskrivs kan leda till skador på produkten. Felaktig användning kan också leda till faror som kortslutning, brand, elektriska stötar etc.

VARNING!

- Risk vid felaktig användning!
- Att använda enheten på ett annat sätt än det avsedda ändamålet och/eller att använda enheten på något annat sätt kan medföra olika risker.
- Apparaten bör endast användas för sitt avsedda ändamål.
- Följ de procedurer som beskrivs i denna bruksanvisning.
- Förvara produkten utom räckhåll för barn.

DRICKS

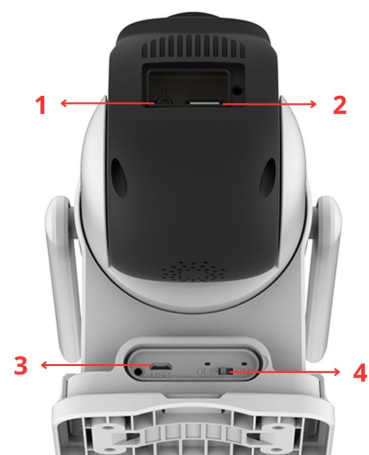
- Apparaten måste kontrolleras för leveransens fullständighet och för synliga skador.
- Vid ofullständig leverans eller skada på grund av felaktig förpackning eller transport, vänligen kontakta servicelinjen.

Tekniska data för enheten

Symbol	06361
EAN-nummer	5907451375075
Material	plast
Strömförsörjning	5W solpanel + batteri
Kommunikation	4G-SIM-kort
Vattentålighet	IP66
Lins	Vidvinkel med x10 digital zoom
Rotationsgrad	355 ° horisontellt / 90 ° vertikalt
Nattlägen	IR- och färg-LED
Röstkommunikation	ja, dubbelriktad
App	Ja (Android/iOS)

Konstruktion av enheten

1. ÅTERSTÄLLNINGSknapp
2. TF-kortplats (microSD)
3. Micro USB-port – för solpanel
4. Strömbrytare
5. Antenner – förbättra signalräckvidden
6. Strömförsörjning
7. IR / LED-lampor - nattläge
8. Objektiv med lång brännvidd
9. Mikrofon (MIC)
10. PIR-rörelsesensor
11. Objektiv med kort brännvidd



Installation

- Ta bort förpackningsmaterialet och kassera det på rätt sätt samt rengör produkten och tillbehören.
- Montera kameran på en plats med god sikt (utan hinder)
- Se till att det finns en bra WiFi/4G-signal
- Fäst fästet på väggen (skruvar ingår)
- Installera solpanelen:
 - riktad mot solen
 - utan en skugga
- Anslut panelen till kameran (micro-USB-port)



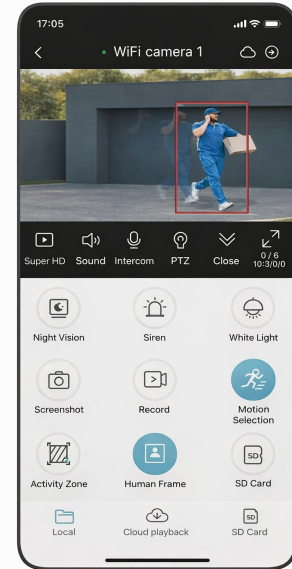
Start och konfiguration

- Slå på kameran med POWER- knappen
- Skanna QR-koden och ladda ner appen
- Registrera ett konto i appen
- Klicka på "Lägg till enhet"
- Följ instruktionerna i appen
- Anslut kameran till ett WiFi-nätverk (2,4 GHz)



Funktioner

- Live View
- Videoinspelning
- Foton (ögonblicksbild)
- Panorering/lutningskontroll (PTZ)
- Digital zoom
- Röstkommunikation (intercom)
- Rörelsedetektering
- Mänsklig detektering
- Aktivitetszoner
- Larm och push-meddelanden
- Nattläge



Säkerhetstips och regler






- Använd inte en produkt som kan vara skadad eller har vassa kanter eller andra farliga områden som kan orsaka skador.
- Denna produkt får användas av barn från 8 år och uppåt samt av personer med nedsatt fysisk, sensorisk eller mental förmåga eller bristande erfarenhet eller kunskap, förutsatt att de övervakas eller har instruerats i säker användning av produkten och förstår de risker som uppstår.
- Placera alltid produkten på en stabil och torr yta.
- För rengöring, använd en fuktig trasa eller ett mildt rengöringsmedel.
- Använd inte en skadad produkt.
- Använd inte produkten nära värmekällor, öppen låga eller i fuktiga rum.
- Produkten är inte avsedd att användas av barn.
- Rengöring och underhåll får inte utföras av barn utan tillsyn.
- Produkten i sig och dess tillbehör är inte leksaker och bör förvaras utom räckhåll för barn för att undvika fara.
- Förvara förpackningen och allt skyddsmaterial utom räckhåll för barn eftersom de kan utgöra kvävningsrisk.
- Skydda produkten mot extrema temperaturer, direkt solljus, starka vibrationer, hög luftfuktighet, fukt, brandfarliga gaser, ångor och lösningsmedel.
- Utsätt inte produkten för mekanisk belastning.
- Om säker drift inte längre är möjlig, avbryt användningen och säkra produkten mot vidare användning. Säker drift är inte längre möjlig om produkten: - har skadats, - inte fungerar korrekt, - har lagrats under en längre tid under ogynnsamma förhållanden, eller - har utsatts för överdriven belastning under transport.
- Använd inte produkten om någon del är skadad. Om sladden är skadad, försök inte att reparera den själv.
- Stöt eller tappa inte produkten. Sluta använda den om den skadats av ett fall eller annan mekanisk skada.
- Produkten bör förvaras svalt och torrt.
- Se till att inte skada USB-kabeln med vassa kanter eller heta föremål. Rulla ut USB-kabeln helt före användning.
- Den medföljande USB-kabeln är endast lämplig för den här produkten.

-
- Stäng av produkten omedelbart och ta bort kabeln från produkten om det luktar bränt eller om rök syns. Låt en kvalificerad tekniker kontrollera produkten innan du använder den igen.
 - Om du använder en USB-nätadapter måste eluttaget vara lättåtkomligt hela tiden så att du enkelt kan koppla ur USB-nätadaptern i en nödsituation. Följ även tillverkarens bruksanvisning.
 - Kontrollera USB-kabeln och enheten för skador före varje laddningsprocess. Använd eller ladda aldrig enheten om du upptäcker några skador.
 - Före användning, kontrollera att den befintliga nätspänningen överensstämmer med enhetens erforderliga driftspänning.
 - Använd inte enheten medan du sover, kör bil eller utför några aktiviteter som kräver koncentration.
 - Använd inte massageapparaten på skadad hud, sår, inflammation eller efter medicinska ingrepp runt ögonen.
 - Använd inte apparaten om du har ögonsjukdomar (glaukom, näthinneavlossning) – rådfråga din läkare.
 - Produkten ska alltid användas som avsett.

Säkerhetsanvisningar för batterier/uppladdningsbara batterier

- Förvara batterier/uppladdningsbara batterier utom räckhåll för barn. Vid förtäring, kontakta omedelbart läkare!
- Engångsbatterier får inte laddas om. Batterier/uppladdningsbara batterier får inte kortslutas och/eller öppnas. Detta kan leda till överhettning, brand eller explosion.
- Kasta aldrig batterier/uppladdningsbara batterier i eld eller vatten.
- Batterier/uppladdningsbara batterier bör aldrig utsättas för mekanisk belastning.
- Risk för syraläckage från batterier/ackumulatorer.
- Undvik extrema förhållanden och temperaturer som kan påverka batterier/ackumulatorer, t.ex. element/direkt solljus.
- Om batterier/uppladdningsbara batterier läcker, undvik kontakt med hud, ögon och slemhinnor! Skölj omedelbart de drabbade områdena med rent vatten och sök läkarvård!
- Läckande eller skadade batterier/uppladdningsbara batterier kan orsaka kemiska brännskador vid kontakt med huden. Använd därför lämpliga skyddshandskar.
- Produkten har ett inbyggt batteri som inte kan bytas ut av användaren.

Varnings- och informationssymboler

	<p><u>TIPS OCH INFORMATION OM HANTERING AV ANVÄND FÖRPACKNING</u></p> <p>Förpackningen är tillverkad av miljövänliga material som kan lämnas in på din lokala återvinningscentral.</p> <p>Använd förpackningsmaterial ska lämnas till en avsedd avfallshanteringsplats som anvisats av lokala myndigheter. För information om återvinningsalternativ för använda produkter, vänligen kontakta din lokala kommun eller stadskontor.</p>
	<p><u>AVFALLSHANTERING AV BEGAGNAD ELEKTRISK OCH ELEKTRONISK UTRUSTNING</u></p> <p>Av miljöskäl bör använda elektriska och elektroniska produkter inte slängas med vanligt hushållsavfall, utan de ska kasseras på rätt sätt. Information om samlingsplatser och deras öppettider kan erhållas från berörda myndigheter.</p>
	<p>Denna produkt uppfyller kraven i tillämpliga europeiska och nationella direktiv. Produkten uppfyller europeiska och nationella krav för säkerhet för apparater och produkter.</p>
	<p>Denna produkt uppfyller kraven i relevanta europeiska och nationella RoHS-direktiv.</p>
	<p><u>Felaktig kassering av batterier/ackumulatorer utgör en fara för miljön!</u></p> <p>Batterier/ackumulatorer ska inte kastas i hushållsavfallet. De kan innehålla skadliga tungmetaller och ska hanteras som specialavfall. De kemiska symbolerna för tungmetaller är: Cd = kadmium, Hg = kvicksilver, Pb = bly.</p> <p>Därför bör använda batterier/ackumulatorer lämnas till kommunala samlingsplatser för farligt avfall.</p> <p>Det inbyggda batteriet får inte demonteras för kassering. Produkten bör lämnas till en samlingsplats för använd elektronik.</p>

Vi förbehåller oss rätten att göra ändringar i text, design och produktdata utan föregående meddelande.

Αγαπητέ κύριε ή κυρία, σας ευχαριστούμε που αγοράσατε το προϊόν μας!

Πριν χρησιμοποιήσετε το προϊόν, διαβάστε προσεκτικά με τις παρακάτω οδηγίες για τη σωστή χρήση του προϊόντος.

Παρακαλούμε φυλάξτε αυτό το εγχειρίδιο για μελλοντική αναφορά και ακολουθώντας τις συστάσεις του, επειδή η μη τήρησή του μπορεί να αποτελέσει απειλή για τη ζωή ή την υγεία.



Εισαγωγή στο εγχειρίδιο χρήστη

Αυτό το εγχειρίδιο χρήστη έχει συνταχθεί για να σας βοηθήσει να εξοικειωθείτε με την ορθή και ασφαλή χρήση της συσκευής. Περιέχει σημαντικές οδηγίες σχετικά με τη λειτουργία, τη συντήρηση και τους κανόνες ασφαλείας, οι οποίοι, εάν ακολουθηθούν, θα διασφαλίσουν την ομαλή λειτουργία της συσκευής και θα παρατείνουν τη διάρκεια ζωής της.

Πριν από την πρώτη χρήση, διαβάστε προσεκτικά τις οδηγίες. Οι πληροφορίες που περιέχονται στο παρόν θα σας βοηθήσουν επίσης να αποθηκεύσετε σωστά τη συσκευή, ειδικά εάν δεν πρόκειται να χρησιμοποιηθεί για μεγάλο χρονικό διάστημα.

Ακολουθώντας τις παρακάτω συστάσεις, θα μπορείτε να απολαμβάνετε την απρόσκοπτη και ασφαλή λειτουργία του προϊόντος.



ΠΡΟΣΟΧΗ!

Η χρήση της συσκευής με τρόπο που δεν συνάδει με τις πληροφορίες που περιέχονται στο εγχειρίδιο ενδέχεται να προκαλέσει κίνδυνο σωματικής βλάβης.

Εφαρμογή και περιγραφή της συσκευής

Η συσκευή έχει σχεδιαστεί για εξωτερική παρακολούθηση (σπίτι, ακίνητο, γκαράζ, επιχείρηση). Η κάμερα λειτουργεί με δίκτυο 4G και ηλιακή ενέργεια.

Για λόγους ασφαλείας και πιστοποίησης CE, αυτό το προϊόν δεν πρέπει να ανακατασκευαστεί ή να τροποποιηθεί με κανέναν τρόπο. Η χρήση του προϊόντος για σκοπούς διαφορετικούς από αυτούς που περιγράφονται μπορεί να προκαλέσει ζημιά στο προϊόν. Η ακατάλληλη χρήση μπορεί επίσης να προκαλέσει κινδύνους όπως βραχυκυκλώματα, πυρκαγιά, ηλεκτροπληξία κ.λπ.

ΠΡΟΕΙΔΟΠΟΙΗΣΗ!

- Κίνδυνος ακατάλληλης χρήσης!
- Η χρήση της συσκευής με τρόπο διαφορετικό από τον προβλεπόμενο σκοπό της ή/και η χρήση της συσκευής με οποιονδήποτε άλλο τρόπο ενδέχεται να ενέχει διάφορους κινδύνους.
- Η συσκευή πρέπει να χρησιμοποιείται μόνο για τον σκοπό για τον οποίο προορίζεται.

- Παρακαλούμε ακολουθήστε τις διαδικασίες που περιγράφονται σε αυτό το εγχειρίδιο οδηγιών.
- Κρατήστε το προϊόν μακριά από παιδιά.

ΑΚΡΟ


- Η συσκευή πρέπει να ελεγχθεί για την πληρότητα της παράδοσης και για τυχόν ορατές ζημιές.
- Σε περίπτωση ελλιπούς παράδοσης ή ζημιάς λόγω ελαττωματικής συσκευασίας ή μεταφοράς, επικοινωνήστε με την τηλεφωνική γραμμή εξυπηρέτησης πελατών.

Τεχνικά δεδομένα της συσκευής

Σύμβολο	06361
Αριθμός EAN	5907451375075
Υλικό	πλαστική ύλη
Τροφοδοτικό	Ηλιακό πάνελ 5W + μπαταρία
Ανακοίνωση	4G SIM
Αντοχή στο νερό	IP66
Φακός	Ευρυγώνιος φακός με ψηφιακό ζουμ x10
Βαθμός περιστροφής	355 ° οριζόντια / 90 ° κάθετα
Νυχτερινές λειτουργίες	Υπέρυθρες και έγχρωμες λυχνίες LED
Φωνητική επικοινωνία	ναι, αμφίδρομο
Εφαρμογή	Ναι (Android / iOS)

Κατασκευή της συσκευής

1. Κουμπί ΕΠΑΝΑΦΟΡΑΣ
2. Υποδοχή κάρτας TF (microSD)
3. Θύρα Micro USB - για ηλιακό πάνελ
4. Διακόπτης λειτουργίας
5. Κεραίες – βελτίωση της εμβέλειας σήματος
6. Τροφοδοτικό
7. Υπέρυθρες / LED - νυχτερινή λειτουργία
8. Φακός μεγάλης εστιακής απόστασης
9. Μικρόφωνο (MIC)
10. Αισθητήρας κίνησης PIR
11. Φακός μικρής εστιακής απόστασης



Εγκατάσταση

- Αφαιρέστε τα υλικά συσκευασίας και απορρίψτε τα σωστά και καθαρίστε το προϊόν και τα αξεσουάρ.
- Τοποθετήστε την κάμερα σε σημείο με καλή ορατότητα (χωρίς εμπόδια)
- Βεβαιωθείτε ότι υπάρχει καλό σήμα WiFi/4G
- Στερεώστε τη βάση στον τοίχο (περιλαμβάνονται βίδες)
- Εγκαταστήστε το ηλιακό πάνελ:
 - κατευθυνόμενο προς τον ήλιο
 - χωρίς σκιά
- Συνδέστε την οθόνη στην κάμερα (θύρα micro USB)



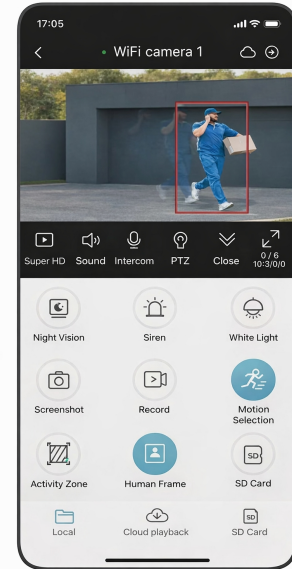
Εκκίνηση και διαμόρφωση

- Ενεργοποιήστε την κάμερα χρησιμοποιώντας το κουμπί ΤΡΟΦΟΔΟΣΙΑΣ
- Σαρώστε τον κωδικό QR και κατεβάστε την εφαρμογή
- Εγγραφή λογαριασμού στην εφαρμογή
- Κάντε κλικ στην επιλογή "Προσθήκη συσκευής"
- Ακολουθήστε τις οδηγίες στην εφαρμογή
- Συνδέστε την κάμερα σε ένα δίκτυο WiFi (2,4 GHz)



Συναρτήσεις

- Ζωντανή προβολή
- Εγγραφή βίντεο
- Φωτογραφίες (στιγμιότυπο)
- Έλεγχος οριζόντιας κίνησης/κλίσης (PTZ)
- Ψηφιακό ζουμ
- Φωνητική επικοινωνία (ενδοεπικοινωνία)
- Ανίχνευση κίνησης
- Ανίχνευση ανθρώπου
- Ζώνες Δραστηριότητας
- Ειδοποιήσεις συναγερμού και push
- Νυχτερινή λειτουργία



Συμβουλές και κανόνες ασφαλείας

- Μην χρησιμοποιείτε προϊόν που ενδέχεται να έχει υποστεί ζημιά ή έχει αιχμηρές άκρες ή άλλες επικίνδυνες περιοχές που θα μπορούσαν να προκαλέσουν τραυματισμό.
- Αυτό το προϊόν μπορεί να χρησιμοποιηθεί από παιδιά ηλικίας 8 ετών και άνω και από άτομα με μειωμένες σωματικές, αισθητηριακές ή νοητικές ικανότητες ή έλλειψη εμπειρίας ή γνώσης, υπό την προϋπόθεση ότι βρίσκονται υπό επίβλεψη ή έχουν λάβει οδηγίες σχετικά με την ασφαλή χρήση του προϊόντος και κατανοούν τους κινδύνους που προκύπτουν.
- Τοποθετείτε πάντα το προϊόν σε σταθερή και στεγνή επιφάνεια.
- Για τον καθαρισμό, χρησιμοποιήστε ένα υγρό πανί ή ένα ήπιο απορρυπαντικό.
- Μην χρησιμοποιείτε κατεστραμμένο προϊόν.
- Μην χρησιμοποιείτε το προϊόν κοντά σε πηγές θερμότητας, γυμνές φλόγες ή σε υγρούς χώρους.
- Το προϊόν δεν προορίζεται για χρήση από παιδιά.
- Ο καθαρισμός και η συντήρηση από τον χρήστη δεν πρέπει να εκτελούνται από παιδιά χωρίς επίβλεψη.
- Το ίδιο το προϊόν και τα εξαρτήματά του δεν είναι παιχνίδια και θα πρέπει να φυλάσσονται μακριά από παιδιά για την αποφυγή κινδύνων.
- Κρατήστε τη συσκευασία και όλα τα προστατευτικά υλικά μακριά από παιδιά, καθώς ενδέχεται να προκαλέσουν ασφυξία.
- Προστατέψτε το προϊόν από ακραίες θερμοκρασίες, άμεσο ηλιακό φως, ισχυρούς κραδασμούς, υψηλή υγρασία, υγρασία, εύφλεκτα αέρια, ατμούς και διαλύτες.
- Μην εκθέτετε το προϊόν σε μηχανική καταπόνηση.
- Εάν η ασφαλής λειτουργία δεν είναι πλέον δυνατή, διακόψτε τη χρήση και ασφαλίστε το προϊόν από περαιτέρω χρήση. Η ασφαλής λειτουργία δεν είναι πλέον δυνατή εάν το προϊόν: - έχει υποστεί ζημιά, - δεν λειτουργεί σωστά, - έχει αποθηκευτεί για μεγάλο χρονικό διάστημα υπό δυσμενείς συνθήκες ή - έχει υποστεί υπερβολική καταπόνηση κατά τη μεταφορά.
- Μην χρησιμοποιείτε το προϊόν εάν κάποιο εξάρτημα έχει υποστεί ζημιά. Εάν το καλώδιο έχει υποστεί ζημιά, μην επιχειρήσετε να το επισκευάσετε μόνοι σας.
- Μην χτυπάτε ή ρίχνετε αυτό το προϊόν. Διακόψτε τη χρήση του εάν έχει υποστεί ζημιά από πτώση ή άλλη μηχανική βλάβη.
- Το προϊόν πρέπει να φυλάσσεται σε δροσερό και ξηρό μέρος.






-
- Βεβαιωθείτε ότι δεν θα προκαλέσετε ζημιά στο καλώδιο USB με αιχμηρές άκρες ή ζεστά αντικείμενα. Ξετυλίξτε πλήρως το καλώδιο USB πριν από τη χρήση.
 - Το παρεχόμενο καλώδιο USB είναι κατάλληλο μόνο για αυτό το προϊόν.
 - Απενεργοποιήστε αμέσως το προϊόν και αφαιρέστε το καλώδιο από αυτό εάν μυρίζει καμένο ή εάν είναι ορατός καπνός. Ζητήστε από έναν εξειδικευμένο τεχνικό να ελέγξει το προϊόν πριν το χρησιμοποιήσετε ξανά.
 - Εάν χρησιμοποιείτε τροφοδοτικό USB, η πρίζα πρέπει να είναι εύκολα προσβάσιμη ανά πάσα στιγμή, ώστε να μπορείτε να αποσυνδέσετε εύκολα τον τροφοδοτικό USB σε περίπτωση έκτακτης ανάγκης. Ακολουθήστε επίσης τις οδηγίες λειτουργίας του κατασκευαστή.
 - Πριν από κάθε διαδικασία φόρτισης, ελέγξτε το καλώδιο USB και τη συσκευή για τυχόν ζημιές. Μην χρησιμοποιείτε ή φορτίζετε ποτέ τη συσκευή εάν παρατηρήσετε οποιαδήποτε ζημιά.
 - Πριν από τη χρήση, βεβαιωθείτε ότι η υπάρχουσα τάση δικτύου συμμορφώνεται με την απαιτούμενη τάση λειτουργίας της συσκευής.
 - Μην χρησιμοποιείτε τη συσκευή ενώ κοιμάστε, οδηγείτε ή εκτελείτε δραστηριότητες που απαιτούν συγκέντρωση.
 - Μην χρησιμοποιείτε το μασάζ σε κατεστραμμένο δέρμα, πληγές, φλεγμονές ή μετά από ιατρικές επεμβάσεις γύρω από τα μάτια.
 - Μην χρησιμοποιείτε τη συσκευή εάν έχετε οφθαλμικές παθήσεις (γλαύκωμα, αποκόλληση αμφιβληστροειδούς) – συμβουλευτείτε τον γιατρό σας.
 - Το προϊόν πρέπει πάντα να χρησιμοποιείται όπως προβλέπεται.

Οδηγίες ασφαλείας για μπαταρίες/επαναφορτιζόμενες μπαταρίες

- Κρατήστε τις μπαταρίες/επαναφορτιζόμενες μπαταρίες μακριά από παιδιά. Σε περίπτωση κατάποσης, ζητήστε αμέσως ιατρική βοήθεια!
- Οι μπαταρίες μιας χρήσης δεν πρέπει να επαναφορτίζονται. Οι μπαταρίες/επαναφορτιζόμενες μπαταρίες δεν πρέπει να βραχυκυκλώνονται ή/και να ανοίγονται. Αυτό μπορεί να προκαλέσει υπερθέρμανση, πυρκαγιά ή έκρηξη.
- Μην πετάτε ποτέ μπαταρίες/επαναφορτιζόμενες μπαταρίες σε φωτιά ή νερό.
- Οι μπαταρίες/επαναφορτιζόμενες μπαταρίες δεν πρέπει ποτέ να υποβάλλονται σε μηχανική καταπόνηση.
- Κίνδυνος διαρροής οξέος από μπαταρίες/συσσωρευτές.
- Αποφύγετε ακραίες συνθήκες και θερμοκρασίες που ενδέχεται να επηρεάσουν τις μπαταρίες/συσσωρευτές, π.χ. καλοριφέρ/άμεσο ηλιακό φως.
- Σε περίπτωση διαρροής μπαταριών/επαναφορτιζόμενων μπαταριών, αποφύγετε την επαφή με το δέρμα, τα μάτια και τους βλεννογόνους! Ξεπλύνετε αμέσως τις πληγείσες περιοχές με καθαρό νερό και ζητήστε ιατρική βοήθεια!
- Οι μπαταρίες/επαναφορτιζόμενες μπαταρίες που έχουν διαρροή ή έχουν υποστεί ζημιά μπορούν να προκαλέσουν χημικά εγκαύματα σε περίπτωση επαφής με το δέρμα. Επομένως, να φοράτε κατάλληλα προστατευτικά γάντια.

- Το προϊόν διαθέτει ενσωματωμένη μπαταρία που δεν μπορεί να αντικατασταθεί από τον χρήστη.

Σύμβολα προειδοποίησης και πληροφοριών

	<p><u>ΣΥΜΒΟΥΛΕΣ ΚΑΙ ΠΛΗΡΟΦΟΡΙΕΣ ΓΙΑ ΤΗ ΔΙΑΧΕΙΡΙΣΗ ΧΡΗΣΙΜΟΠΟΙΗΜΕΝΩΝ ΣΥΣΚΕΥΑΣΙΩΝ</u></p> <p>Η συσκευασία είναι κατασκευασμένη από φιλικά προς το περιβάλλον υλικά που μπορούν να απορριφθούν στο τοπικό σας κέντρο ανακύκλωσης.</p> <p>Τα χρησιμοποιημένα υλικά συσκευασίας θα πρέπει να παραδίδονται σε καθορισμένο χώρο απόρριψης αποβλήτων που ορίζεται από τις τοπικές αρχές. Για πληροφορίες σχετικά με τις επιλογές ανακύκλωσης χρησιμοποιημένων προϊόντων, επικοινωνήστε με το τοπικό σας δήμο ή το γραφείο της πόλης σας.</p>
	<p><u>ΑΠΟΡΡΙΨΗ ΧΡΗΣΙΜΟΠΟΙΗΜΕΝΟΥ ΗΛΕΚΤΡΙΚΟΥ ΚΑΙ ΗΛΕΚΤΡΟΝΙΚΟΥ ΕΞΟΠΛΙΣΜΟΥ</u></p> <p>Για περιβαλλοντικούς λόγους, τα χρησιμοποιημένα ηλεκτρικά και ηλεκτρονικά προϊόντα δεν πρέπει να απορρίπτονται με τα συνηθισμένα οικιακά απορρίμματα, αλλά θα πρέπει να απορρίπτονται με τον κατάλληλο τρόπο. Πληροφορίες σχετικά με τα σημεία συλλογής και το ωράριο λειτουργίας τους μπορείτε να λάβετε από τις αρμόδιες αρχές.</p>
	<p>Αυτό το προϊόν συμμορφώνεται με τις απαιτήσεις των ισχυουσών ευρωπαϊκών και εθνικών οδηγιών. Το προϊόν πληροί τις ευρωπαϊκές και εθνικές απαιτήσεις για την ασφάλεια συσκευών και προϊόντων.</p>
	<p>Αυτό το προϊόν συμμορφώνεται με τις απαιτήσεις των σχετικών ευρωπαϊκών και εθνικών οδηγιών RoHS.</p>
	<p><u>Η ακατάλληλη απόρριψη μπαταριών/συσσωρευτών αποτελεί απειλή για το περιβάλλον!</u></p> <p>Οι μπαταρίες/συσσωρευτές δεν πρέπει να απορρίπτονται με τα οικιακά απορρίμματα. Ενδέχεται να περιέχουν επιβλαβή βαρέα μέταλλα και θα πρέπει να αντιμετωπίζονται ως ειδικά απόβλητα. Τα χημικά σύμβολα για τα βαρέα μέταλλα είναι: Cd = κάδμιο, Hg = υδράργυρος, Pb = μόλυβδος.</p> <p>Συνεπώς, οι χρησιμοποιημένες μπαταρίες/συσσωρευτές θα πρέπει να μεταφέρονται σε σημεία συλλογής επικίνδυνων αποβλήτων των δήμων.</p> <p>Η ενσωματωμένη μπαταρία δεν πρέπει να αποσυναρμολογείται για απόρριψη. Το προϊόν πρέπει να παραδίδεται σε σημείο συλλογής χρησιμοποιημένων ηλεκτρονικών συσκευών.</p>

Διατηρούμε το δικαίωμα να κάνουμε αλλαγές στο κείμενο, το σχεδιασμό και τα δεδομένα προϊόντος χωρίς προειδοποίηση.

Stimate Domnule sau Stimate Doamnă, vă mulțumim pentru achiziționarea produsului nostru!

Înainte de a utiliza produsul, vă rugăm să citiți cu atenție cu instrucțiunile de mai jos pentru utilizarea corectă a produsului.

Vă rugăm să păstrați acest manual pentru referințe viitoare și respectarea recomandărilor sale, deoarece nerespectarea acestuia poate reprezenta o amenințare la adresa vieții sau sănătății.



Introducere în manualul de utilizare

Acest manual de utilizare a fost pregătit pentru a vă ajuta să vă familiarizați cu utilizarea corectă și sigură a dispozitivului. Conține instrucțiuni importante privind operarea, întreținerea și regulile de siguranță, care, dacă sunt respectate, vor asigura buna funcționare a dispozitivului și vor prelungi durata de viață a acestuia.

Înainte de prima utilizare, vă rugăm să citiți cu atenție instrucțiunile. Informațiile conținute aici vă vor ajuta, de asemenea, să depozitați corect dispozitivul, mai ales dacă acesta nu va fi utilizat pentru o perioadă lungă de timp.

Respectarea recomandărilor de mai jos vă va permite să vă bucurați de o utilizare sigură și fără probleme a produsului.



ATENȚIE!

Utilizarea dispozitivului într-un mod neconform cu informațiile conținute în manual poate duce la riscul de vătămare corporală.

Aplicarea și descrierea dispozitivului

Dispozitivul este conceput pentru monitorizare în exterior (casă, proprietate, garaj, birou). Camera funcționează folosind o rețea 4G și energie solară.

Din motive de siguranță și certificare CE, acest produs nu trebuie reconstruit sau modificat în niciun fel. Utilizarea produsului în alte scopuri decât cele descrise poate duce la deteriorarea acestuia. Utilizarea necorespunzătoare poate duce, de asemenea, la pericole precum scurtcircuite, incendii, electrocutări etc.

AVERTIZARE!

- Pericol de utilizare necorespunzătoare!
- Utilizarea dispozitivului într-un mod diferit de cel prevăzut și/sau utilizarea dispozitivului în orice alt mod poate implica diverse riscuri.
- Dispozitivul trebuie utilizat numai în scopul pentru care a fost conceput.
- Vă rugăm să urmați procedurile descrise în acest manual de instrucțiuni.
- A nu se lăsa la îndemâna copiilor.

SFAT

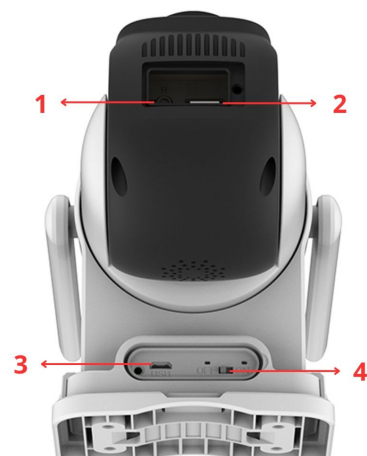
- Dispozitivul trebuie verificat pentru a verifica dacă este complet livrat și dacă prezintă orice deteriorări vizibile.
- În cazul unei livrări incomplete sau al unor daune cauzate de ambalajul sau transportul defectuos, vă rugăm să contactați linia telefonică de asistență.

Datele tehnice ale dispozitivului

Simbol	06361
EAN	5907451375075
Material	plastic
Alimentare electrică	Panou solar de 5W + baterie
Comunicare	Cartelă SIM 4G
Rezistență la apă	IP66
Obiectiv	Unghi larg cu zoom digital x10
Gradul de rotație	355 ° orizontal / 90 ° vertical
Moduri nocturne	LED IR și color
Comunicare vocală	da, bidirecțional
Aplicație	Da (Android / iOS)

Construcția dispozitivului

1. Butonul RESETARE
2. Slot pentru card TF (microSD)
3. Port micro USB - pentru panou solar
4. Întrerupător de alimentare
5. Antene – îmbunătățesc raza de acțiune a semnalului
6. Alimentare electrică
7. IR / LED-uri - mod nocturn
8. Obiectiv cu distanță focală mare
9. Microfon (MIC)
10. Senzor de mișcare PIR
11. Obiectiv cu distanță focală scurtă



Instalare

- Vă rugăm să îndepărtați materialele de ambalare și să le aruncați în mod corespunzător, apoi să curățați produsul și accesoriile.
- Montați camera într-un loc cu vizibilitate bună (fără obstacole)
- Asigurați-vă că există un semnal WiFi/4G bun
- Fixați suportul pe perete (șuruburi incluse)
- Instalați panoul solar:
 - îndreptat spre soare
 - fără umbră
- Conectați panoul la cameră (port micro USB)



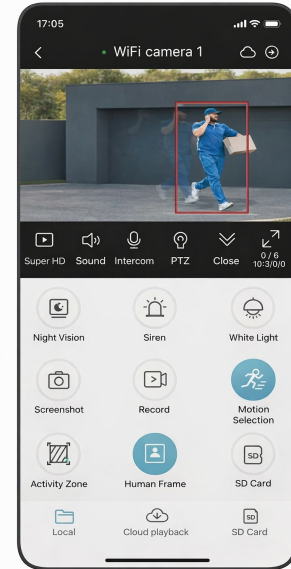
Pornire și configurare

- Porniți camera folosind butonul POWER
- Scațați codul QR și descărcați aplicația
- Înregistrați un cont în aplicație
- Faceți clic pe „Adăugați dispozitiv”
- Urmați instrucțiunile din aplicație
- Conectați camera la o rețea WiFi (2,4 GHz)



Funcții

- Vizualizare live
- Înregistrare video
- Fotografii (instantaneu)
- Controlul Pan/Tilt (PTZ)
- Zoom digital
- Comunicare vocală (interfon)
- Detectarea mișcării
- Detectarea umană
- Zone de activitate
- Alarmă și notificări push
- Mod nocturn



Sfaturi și reguli de siguranță






- Nu utilizați un produs care poate fi deteriorat sau care are margini ascuțite sau alte zone periculoase care ar putea provoca vătămări corporale.
- Acest produs poate fi utilizat de copii cu vârsta de 8 ani și peste și de persoane cu capacități fizice, senzoriale sau mentale reduse sau fără experiență sau cunoștințe, cu condiția să fie supravegheate sau să fi fost instruite cu privire la utilizarea în siguranță a produsului și să înțeleagă riscurile care rezultă din acestea.
- Așezați întotdeauna produsul pe o suprafață stabilă și uscată.
- Pentru curățare, folosiți o cârpă umedă sau un detergent blând.
- Nu utilizați un produs deteriorat.
- Nu utilizați produsul în apropierea surselor de căldură, a flăcărilor deschise sau în încăperi umede.
- Produsul nu este destinat utilizării de către copii.
- Curățarea și întreținerea de către utilizator nu trebuie efectuate de către copii fără supraveghere.
- Produsul în sine și accesoriile sale nu sunt jucării și trebuie ținute departe de copii pentru a evita pericolele.
- A nu se lăsa la îndemâna copiilor ambalajul și toate materialele de protecție, deoarece pot prezenta risc de sufocare.
- Protejați produsul de temperaturi extreme, lumina directă a soarelui, vibrații puternice, umiditate ridicată, umezeală, gaze inflamabile, vapori și solvenți.
- Nu expuneți produsul la solicitări mecanice.
- Dacă funcționarea în siguranță nu mai este posibilă, întrerupeți utilizarea și asigurați produsul împotriva utilizării ulterioare. Funcționarea în siguranță nu mai este posibilă dacă produsul: - a fost deteriorat, - nu funcționează corect, - a fost depozitat pentru o perioadă lungă de timp în condiții nefavorabile sau - a fost supus unor solicitări excesive în timpul transportului.
- Nu utilizați produsul dacă vreo piesă este deteriorată. Dacă cablul este deteriorat, nu încercați să îl reparați singur.
- Nu loviți și nu scăpați acest produs. Întrerupeți utilizarea acestuia dacă este deteriorat în urma unei căzături sau a altor deteriorări mecanice.
- Produsul trebuie depozitat într-un loc răcoros și uscat.

-
- Asigurați-vă că nu deteriorați cablul USB cu margini ascuțite sau obiecte fierbinți. Desfaceți complet cablul USB înainte de utilizare.
 - Cablul USB inclus este potrivit doar pentru acest produs.
 - Opriti imediat produsul și scoateți cablul din el dacă se simte miros de ars sau dacă se vede fum. Solicitați verificarea produsului de către un tehnician calificat înainte de a-l utiliza din nou.
 - Dacă utilizați un adaptor de alimentare USB, priza trebuie să fie ușor accesibilă în orice moment, astfel încât să puteți deconecta cu ușurință adaptorul de alimentare USB în caz de urgență. De asemenea, vă rugăm să urmați instrucțiunile de utilizare ale producătorului.
 - Înainte de fiecare proces de încărcare, verificați cablul USB și dispozitivul pentru eventuale deteriorări. Nu utilizați și nu încărcați niciodată dispozitivul dacă observați vreo deteriorare.
 - Înainte de utilizare, asigurați-vă că tensiunea rețelei existente corespunde cu tensiunea de funcționare necesară a dispozitivului.
 - Nu utilizați dispozitivul în timp ce dormiți, conduceți sau desfășurați activități care necesită concentrare.
 - Nu utilizați aparatul de masaj pe pielea deteriorată, răni, inflamații sau după proceduri medicale în jurul ochilor.
 - Nu utilizați dispozitivul dacă aveți boli oculare (glaucom, dezlipire de retină) – consultați medicul.
 - Produsul trebuie utilizat întotdeauna conform destinației sale.

Instrucțiuni de siguranță pentru baterii/baterii reîncărcabile

- A nu se lăsa la îndemâna copiilor bateriile/acumulatoarele. În caz de înghițire, solicitați imediat asistență medicală!
- Bateriile de unică folosință nu trebuie reîncărcate. Bateriile/bateriile reîncărcabile nu trebuie scurtcircuitate și/sau deschise. Acest lucru poate duce la supraîncălzire, incendiu sau explozie.
- Nu aruncați niciodată bateriile/bateriile reîncărcabile în foc sau apă.
- Bateriile/acumulatoarele nu trebuie supuse niciodată solicitărilor mecanice.
- Risc de scurgere de acid din baterii/acumulatoare.
- Evitați condițiile și temperaturile extreme care pot afecta bateriile/acumulatorii, de exemplu, caloriferele/lumina directă a soarelui.
- În cazul scurgerilor de la baterii/acumulatori, evitați contactul cu pielea, ochii și mucoasele! Clătiți imediat zonele afectate cu apă curată și solicitați asistență medicală!
- Bateriile/bateriile reîncărcabile care curg sau sunt deteriorate pot provoca arsuri chimice în contact cu pielea. Prin urmare, purtați mănuși de protecție adecvate.
- Produsul are o baterie încorporată care nu poate fi înlocuită de către utilizator.

Simboluri de avertizare și informare

	<p><u>SFATURI ȘI INFORMAȚII PRIVIND GESTIONAREA AMBALAJELELOR FOLOSITE</u></p> <p>Ambalajul este fabricat din materiale ecologice care pot fi eliminate la centrul local de reciclare.</p> <p>Materialele de ambalare folosite trebuie livrate la un punct de colectare a deșeurilor desemnat de autoritățile locale. Pentru informații despre opțiunile de reciclare a produselor uzate, vă rugăm să contactați primăria sau primăria locală.</p>
	<p><u>ELIMINAREA ECHIPAMENTELOR ELECTRICE ȘI ELECTRONICE UZATE</u></p> <p>Din motive legate de mediu, produsele electrice și electronice uzate nu trebuie eliminate la gunoiul menajer obișnuit, ci trebuie eliminate în mod corespunzător. Informații despre punctele de colectare și programul lor de funcționare pot fi obținute de la autoritățile competente.</p>
	<p>Acest produs respectă cerințele directivelor europene și naționale aplicabile. Produsul îndeplinește cerințele europene și naționale privind siguranța dispozitivelor și produselor.</p>
	<p>Acest produs respectă cerințele directivelor RoHS europene și naționale relevante.</p>
	<p><u>Eliminarea necorespunzătoare a bateriilor/acumulatorilor reprezintă o amenințare pentru mediu!</u></p> <p>Bateriile/acumuloarele nu trebuie aruncate la gunoiul menajer. Acestea pot conține metale grele nocive și trebuie tratate ca deșeuri speciale. Simbolurile chimice pentru metalele grele sunt: Cd = cadmiu, Hg = mercur, Pb = plumb.</p> <p>Prin urmare, bateriile/acumuloarele uzate trebuie duse la punctele municipale de colectare a deșeurilor periculoase.</p> <p>Bateria încorporată nu trebuie dezasamblată pentru a fi eliminată. Produsul trebuie dus la un punct de colectare pentru electronice uzate.</p>

Ne rezervăm dreptul de a modifica textul, designul și datele despre produs fără notificare prealabilă.

Prezado(a) Senhor(a), agradecemos a compra do nosso produto!

Antes de usar o produto, leia atentamente.
Siga as instruções abaixo para o uso correto do produto.

Guarde este manual para futuras consultas.
seguindo suas recomendações, porque a falha em segui-las
Pode representar uma ameaça à vida ou à saúde.



Introdução ao manual do usuário

Este manual do usuário foi elaborado para ajudá-lo a familiarizar-se com o uso correto e seguro do dispositivo. Ele contém instruções importantes sobre operação, manutenção e normas de segurança que, se seguidas, garantirão o bom funcionamento do dispositivo e prolongarão sua vida útil.

Antes da primeira utilização, leia atentamente as instruções. As informações aqui contidas também o ajudarão a armazenar o dispositivo corretamente, principalmente se ele não for utilizado por um longo período.

Seguindo as recomendações abaixo, você poderá desfrutar do produto sem problemas e com segurança.



ATENÇÃO!

A utilização do dispositivo de forma incompatível com as informações contidas no manual pode resultar em risco de lesões corporais.

Aplicação e descrição do dispositivo

O dispositivo foi projetado para monitoramento externo (residência, propriedade, garagem, empresa). A câmera opera utilizando uma rede 4G e energia solar.

Por motivos de segurança e para obter a certificação CE, este produto não deve ser reconstruído ou modificado de forma alguma. A utilização do produto para fins diferentes dos descritos pode resultar em danos ao mesmo. O uso indevido também pode causar riscos como curto-circuito, incêndio, choque elétrico, etc.

AVISO!

- Perigo de uso indevido!
- Utilizar o dispositivo de forma diferente daquela para a qual foi concebido e/ou utilizá-lo de qualquer outra maneira pode acarretar diversos riscos.
- O dispositivo deve ser usado apenas para a finalidade a que se destina.
- Siga os procedimentos descritos neste manual de instruções.
- Mantenha o produto fora do alcance de crianças.

DICA


- O dispositivo deve ser verificado para garantir que a entrega esteja completa e que não apresente danos visíveis.
- Em caso de entrega incompleta ou danos devido a embalagem ou transporte defeituosos, entre em contato com a linha direta de atendimento.

Dados técnicos do dispositivo

Símbolo	06361
EAN	5907451375075
Material	plástico
Fonte de energia	Painel solar de 5W + bateria
Comunicação	SIM 4G
Resistência à água	IP66
Lente	Grande angular com zoom digital de 10x
Grau de rotação	355 ° horizontal / 90 ° vertical
Modos noturnos	LED infravermelho e colorido
Comunicação por voz	Sim, bidirecional.
Aplicativo	Sim (Android / iOS)

Construção do dispositivo

1. Botão RESET
2. Slot para cartão TF (microSD)
3. Porta micro USB - para painel solar
4. Interruptor de alimentação
5. Antenas – melhoram o alcance do sinal
6. Fonte de alimentação
7. IR / LEDs - modo noturno
8. Lente de longa distância focal
9. Microfone (MIC)
10. Sensor de movimento PIR
11. Lente de curta distância focal



Instalação

- Remova os materiais da embalagem e descarte-os adequadamente. Em seguida, limpe o produto e os acessórios.
- Monte a câmera em um local com boa visibilidade (sem obstáculos).
- Certifique-se de que haja um bom sinal de Wi-Fi/4G.
- Fixe o suporte à parede (parafusos incluídos).
- Instale o painel solar:
 - direcionado para o sol
 - sem sombra
- Conecte o painel à câmera (porta micro USB).



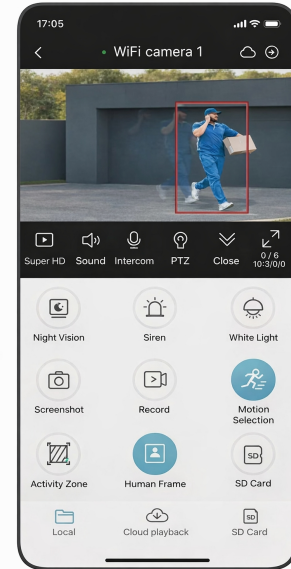
Inicialização e configuração

- Ligue a câmera usando o botão POWER.
- Escaneie o código QR e baixe o aplicativo.
- Crie uma conta no aplicativo.
- Clique em "Adicionar dispositivo"
- Siga as instruções no aplicativo.
- Conecte a câmera a uma rede Wi-Fi (2,4 GHz).



Funções

- Visualização ao vivo
- Gravação de vídeo
- Fotos (instantâneo)
- Controle de Pan/Tilt (PTZ)
- Zoom digital
- Comunicação por voz (interfone)
- Detecção de movimento
- Detecção humana
- Zonas de atividade
- Alarme e notificações push
- Modo noturno



Dicas e regras de segurança






- Não utilize um produto que possa estar danificado ou que possua bordas afiadas ou outras áreas perigosas que possam causar ferimentos.
- Este produto pode ser utilizado por crianças com idade igual ou superior a 8 anos e por pessoas com capacidades físicas, sensoriais ou mentais reduzidas, ou com falta de experiência ou conhecimento, desde que sejam supervisionadas ou tenham recebido instruções sobre a utilização segura do produto e compreendam os riscos daí resultantes.
- Coloque sempre o produto sobre uma superfície estável e seca.
- Para limpar, use um pano úmido ou um detergente suave.
- Não utilize um produto danificado.
- Não utilize o produto perto de fontes de calor, chamas abertas ou em ambientes úmidos.
- Este produto não se destina ao uso por crianças.
- A limpeza e a manutenção por parte do usuário não devem ser realizadas por crianças sem supervisão.
- O produto em si e seus acessórios não são brinquedos e devem ser mantidos fora do alcance de crianças para evitar perigo.
- Mantenha a embalagem e todos os materiais de proteção fora do alcance de crianças, pois podem representar risco de asfixia.
- Proteja o produto de temperaturas extremas, luz solar direta, vibrações fortes, alta umidade, vapores e solventes inflamáveis.
- Não submeta o produto a esforços mecânicos.
- Se a operação segura não for mais possível, interrompa o uso e proteja o produto contra usos futuros. A operação segura não é mais possível se o produto: - estiver danificado, - não estiver funcionando corretamente, - tiver sido armazenado por um longo período em condições desfavoráveis ou - tiver sido submetido a estresse excessivo durante o transporte.
- Não utilize o produto se alguma peça estiver danificada. Se o cabo estiver danificado, não tente consertá-lo você mesmo.
- Não bata nem deixe cair este produto. Pare de usá-lo se estiver danificado por uma queda ou outro tipo de dano mecânico.
- O produto deve ser armazenado em local fresco e seco.

-
- Certifique-se de não danificar o cabo USB com objetos pontiagudos ou quentes. Desenrole completamente o cabo USB antes de usar.
 - O cabo USB incluído é compatível apenas com este produto.
 - Desligue o produto imediatamente e remova o cabo caso sinta cheiro de queimado ou veja fumaça. Leve o produto para ser verificado por um técnico qualificado antes de usá-lo novamente.
 - Se estiver usando um adaptador de energia USB, a tomada deve estar sempre facilmente acessível para que você possa desconectar o adaptador USB em caso de emergência. Siga também as instruções de operação do fabricante.
 - Antes de cada carregamento, verifique se o cabo USB e o dispositivo apresentam danos. Nunca utilize ou carregue o dispositivo se notar qualquer dano.
 - Antes de usar, certifique-se de que a tensão da rede elétrica existente seja compatível com a tensão de operação exigida pelo dispositivo.
 - Não utilize o dispositivo enquanto estiver dormindo, dirigindo ou realizando qualquer atividade que exija concentração.
 - Não utilize o massageador em pele lesionada, feridas, inflamações ou após procedimentos médicos na região dos olhos.
 - Não utilize o dispositivo se tiver doenças oculares (glaucoma, descolamento de retina) – consulte o seu médico.
 - O produto deve sempre ser usado conforme as instruções.

Instruções de segurança para pilhas/pilhas recarregáveis

- Mantenha as pilhas/pilhas recarregáveis fora do alcance de crianças. Em caso de ingestão, procure atendimento médico imediatamente!
- Pilhas descartáveis não devem ser recarregadas. Pilhas/pilhas recarregáveis não devem ser curto-circuitadas e/ou abertas. Isso pode resultar em superaquecimento, incêndio ou explosão.
- Nunca jogue pilhas/pilhas recarregáveis no fogo ou na água.
- Pilhas/baterias recarregáveis nunca devem ser submetidas a estresse mecânico.
- Risco de vazamento de ácido de baterias/acumuladores.
- Evite condições e temperaturas extremas que possam afetar as baterias/acumuladores, como radiadores/luz solar direta.
- Em caso de vazamento de pilhas/pilhas recarregáveis, evite o contato com a pele, os olhos e as mucosas! Lave imediatamente as áreas afetadas com água limpa e procure atendimento médico!
- Baterias com vazamento ou danificadas, incluindo baterias recarregáveis, podem causar queimaduras químicas em contato com a pele. Portanto, use luvas de proteção adequadas.
- O produto possui uma bateria interna que não pode ser substituída pelo usuário.

Símbolos de aviso e informação

	<p><u>DICAS E INFORMAÇÕES SOBRE O GERENCIAMENTO DE EMBALAGENS USADAS</u></p> <p>A embalagem é feita de materiais ecológicos que podem ser descartados no centro de reciclagem local.</p> <p>As embalagens usadas devem ser entregues em um local de descarte de resíduos designado pelas autoridades locais. Para obter informações sobre opções de reciclagem de produtos usados, entre em contato com a prefeitura ou o escritório municipal da sua cidade.</p>
	<p><u>DESCARTE DE EQUIPAMENTOS ELÉTRICOS E ELETRÔNICOS USADOS</u></p> <p>Por razões ambientais, os produtos elétricos e eletrônicos usados não devem ser eliminados juntamente com o lixo doméstico comum, mas sim descartados corretamente. Informações sobre os pontos de recolha e os respectivos horários de funcionamento podem ser obtidas junto das autoridades competentes.</p>
	<p>Este produto está em conformidade com os requisitos das diretivas europeias e nacionais aplicáveis. O produto atende aos requisitos europeus e nacionais de segurança para dispositivos e produtos.</p>
	<p>Este produto está em conformidade com os requisitos das diretivas RoHS europeias e nacionais relevantes.</p>
	<p><u>O descarte inadequado de baterias/acumuladores representa uma ameaça ao meio ambiente!</u></p> <p>Pilhas e baterias não devem ser descartadas com o lixo doméstico. Elas podem conter metais pesados nocivos e devem ser tratadas como resíduos especiais. Os símbolos químicos dos metais pesados são: Cd = cádmio, Hg = mercúrio, Pb = chumbo.</p> <p>Portanto, as baterias/acumuladores usados devem ser levados aos pontos de coleta de resíduos perigosos municipais.</p> <p>A bateria interna não deve ser desmontada para descarte. O produto deve ser levado a um ponto de coleta de eletrônicos usados.</p>

Reservamo-nos o direito de fazer alterações no texto, design e dados do produto sem aviso prévio.

Уважаеми господине/госпожо, благодарим Ви, че закупихте нашия продукт!

Преди употреба на продукта, моля, прочетете внимателно с инструкциите по-долу за правилна употреба на продукта.

Моля, запазете това ръководство за бъдещи справки и следвайки неговите препоръки, защото неспазването им може да представлява заплаха за живота или здравето.



Въведение в ръководството за потребителя

Това ръководство за потребителя е изготвено, за да ви помогне да се запознаете с правилната и безопасна употреба на устройството. То съдържа важни инструкции за работа, поддръжка и правила за безопасност, чието спазване ще осигури безпроблемната работа на устройството и ще удължи експлоатационния му живот.

Преди първа употреба, моля, прочетете внимателно инструкциите. Информацията, съдържаща се тук, ще ви помогне и за правилното съхранение на устройството, особено ако то няма да се използва за продължителен период от време.

Спазването на препоръките по-долу ще ви позволи да се наслаждавате на безпроблемна и безопасна работа на продукта.



ВНИМАНИЕ!

Използването на устройството по начин, несъвместим с информацията, съдържаща се в ръководството, може да доведе до риск от телесни наранявания.

Приложение и описание на устройството

Устройството е предназначено за наблюдение на открито (дом, имот, гараж, бизнес). Камерата работи с 4G мрежа и слънчева енергия.

От съображения за безопасност и СЕ сертификация, този продукт не трябва да бъде преработван или модифициран по никакъв начин. Използването на продукта за цели, различни от описаните, може да доведе до повреда на продукта. Неправилната употреба може също да доведе до опасности като късо съединение, пожар, токов удар и др.

ПРЕДУПРЕЖДЕНИЕ!

- Опасност от неправилна употреба!
- Използването на устройството по начин, различен от предназначението му, и/или използването на устройството по какъвто и да е друг начин може да е свързано с различни рискове.
- Устройството трябва да се използва само по предназначение.
- Моля, следвайте процедурите, описани в това ръководство за употреба.
- Пазете продукта далеч от деца.

СЪВЕТ

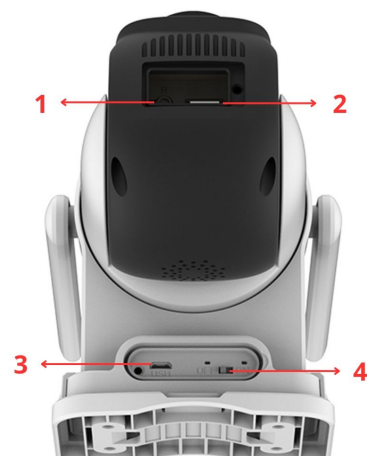
- Устройството трябва да се провери за пълнота на доставката и за видими повреди.
- В случай на непълна доставка или повреда поради неправилна опаковка или транспорт, моля, свържете се с горещата линия за обслужване на клиенти.

Технически данни на устройството

Символ	06361
EAN	5907451375075
Материал	пластмаса
Захранване	5W соларен панел + батерия
Комуникация	4G SIM карта
Водоустойчивост	IP66
Обектив	Широкоъгълен обектив с 10-кратно цифрово увеличение
Степен на въртене	355 ° хоризонтално / 90 ° вертикално
Нощни режими	Инфрочервен и цветен светодиод
Гласова комуникация	да, двупосочно
Приложение	Да (Android / iOS)

Конструкция на устройството

1. Бутон RESET
2. Слот за TF карта (microSD)
3. Micro USB порт - за соларен панел
4. Превключвател за захранване
5. Антени – подобряват обхвата на сигнала
6. Захранване
7. IR / LED - нощен режим
8. Обектив с голямо фокусно разстояние
9. Микрофон (MIC)
10. PIR сензор за движение
11. Обектив с късо фокусно разстояние



Инсталация

- Моля, отстранете опаковъчните материали и ги изхвърлете правилно, след което почистете продукта и аксесоарите.
- Монтирайте камерата на място с добра видимост (без препятствия)
- Уверете се, че има добър WiFi/4G сигнал
- Прикрепете скобата към стената (винтовете са включени)
- Инсталирайте слънчевия панел:
 - насочени към слънцето
 - без сянка
- Свържете панела към камерата (micro USB порт)



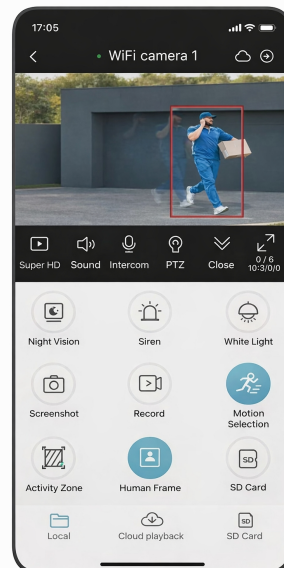
Стартиране и конфигуриране

- Включете камерата с бутона POWER
- Сканирайте QR кода и изтеглете приложението
- Регистрирайте акаунт в приложението
- Кликнете върху „Добавяне на устройство“
- Следвайте инструкциите в приложението
- Свържете камерата към WiFi мрежа (2,4 GHz)



Функции

- Преглед на живо
- Видеозапис
- Снимки (моментна снимка)
- Управление на панорамирането/накланянето (PTZ)
- Цифрово увеличение
- Гласова комуникация (интерком)
- Откриване на движение
- Откриване на хора
- Зони за активност
- Алармени и push известия
- Нощен режим



Съвети и правила за безопасност

- Не използвайте продукт, който може да е повреден или има остри ръбове или други опасни зони, които биха могли да причинят нараняване.
- Този продукт може да се използва от деца на 8 и повече години, както и от лица с намалени физически, сензорни или умствени способности или без опит или знания, при условие че са под наблюдение или са инструктирани за безопасната употреба на продукта и разбират произтичащите от това рискове.
- Винаги поставяйте продукта върху стабилна и суха повърхност.
- За почистване използвайте влажна кърпа или мек препарат.
- Не използвайте повреден продукт.
- Не използвайте продукта в близост до източници на топлина, открит пламък или във влажни помещения.
- Продуктът не е предназначен за употреба от деца.
- Почистването и поддръжката от потребителя не трябва да се извършват от деца без надзор.
- Самият продукт и неговите аксесоари не са играчки и трябва да се съхраняват на място, недостъпно за деца, за да се избегне опасност.
- Дръжте опаковката и всички защитни материали далеч от деца, тъй като те могат да представляват риск от задушаване.
- Пазете продукта от екстремни температури, пряка слънчева светлина, силни вибрации, висока влажност, влага, запалими газове, пари и разтворители.
- Не излагайте продукта на механично натоварване.
- Ако безопасната работа вече не е възможна, прекратете употребата и обезопасете продукта срещу по-нататъшна употреба. Безопасната работа вече не е възможна, ако продуктът: - е повреден, - не функционира правилно, - е съхраняван продължителен период при неблагоприятни условия или - е бил подложен на прекомерно натоварване по време на транспортиране.
- Не използвайте продукта, ако някоя от частите му е повредена. Ако кабелът е повреден, не се опитвайте да го поправите сами.
- Не удряйте и не изпускайте този продукт. Спрете да го използвате, ако е повреден от падане или други механични повреди.
- Продуктът трябва да се съхранява на хладно и сухо място.






-
- Внимавайте да не повредите USB кабела с остри ръбове или горещи предмети. Развийте напълно USB кабела преди употреба.
 - Включеният USB кабел е подходящ само за този продукт.
 - Изключете продукта незабавно и извадете кабела от него, ако усетите миризма на изгоряло или се вижда дим. Проверете продукта от квалифициран техник, преди да го използвате отново.
 - Ако използвате USB захранващ адаптер, контактът трябва да е лесно достъпен по всяко време, за да можете лесно да изключите USB захранващия адаптер в случай на спешност. Моля, следвайте и инструкциите за употреба на производителя.
 - Преди всяко зареждане проверявайте USB кабела и устройството за повреди. Никога не използвайте и не зареждайте устройството, ако забележите някакви повреди.
 - Преди употреба се уверете, че съществуващото мрежово напрежение съответства на необходимото работно напрежение на устройството.
 - Не използвайте устройството, докато спите, шофирате или извършвате дейности, изискващи концентрация.
 - Не използвайте масажора върху увредена кожа, рани, възпаления или след медицински процедури около очите.
 - Не използвайте устройството, ако имате очни заболявания (глаукома, отлепване на ретината) – консултирайте се с Вашия лекар.
 - Продуктът винаги трябва да се използва по предназначение.

Инструкции за безопасност за батерии/акумулаторни батерии

- Дръжте батериите/акумулаторните батерии далеч от деца. При поглъщане, незабавно потърсете медицинска помощ!
- Батериите за еднократна употреба не трябва да се презареждат. Батериите/акумулаторните батерии не трябва да се късо съединение и/или отварят. Това може да доведе до прегряване, пожар или експлозия.
- Никога не хвърляйте батерии/акумулаторни батерии в огън или вода.
- Батериите/акумулаторните батерии никога не трябва да бъдат подлагани на механично натоварване.
- Риск от изтичане на киселина от батерии/акумулатори.
- Избягвайте екстремни условия и температури, които могат да повлияят на батериите/акумулаторите, например радиатори/директна слънчева светлина.
- Ако батериите/акумулаторните батерии протекат, избягвайте контакт с кожата, очите и лигавиците! Незабавно изплакнете засегнатите места с чиста вода и потърсете медицинска помощ!
- Течащите или повредени батерии/акумулаторни батерии могат да причинят химически изгаряния при контакт с кожата. Затова носете подходящи защитни ръкавици.

- Продуктът има вградена батерия, която не може да бъде сменена от потребителя.

Предупредителни и информационни символи

	<p><u>СЪВЕТИ И ИНФОРМАЦИЯ ЗА УПРАВЛЕНИЕ НА ИЗПОЛЗВАНИ ОПАКОВКИ</u></p> <p>Опаковката е изработена от екологично чисти материали, които могат да бъдат изхвърлени в местния център за рециклиране.</p> <p>Използваните опаковъчни материали трябва да се предават на определено за целта място за изхвърляне на отпадъци, определено от местните власти. За информация относно възможностите за рециклиране на използвани продукти, моля, свържете се с местната община или градска служба.</p>
	<p><u>ИЗХВЪРЛЯНЕ НА ИЗПОЛЗВАНО ЕЛЕКТРИЧЕСКО И ЕЛЕКТРОННО ОБОРУДВАНЕ</u></p> <p>От съображения за опазване на околната среда, използваните електрически и електронни продукти не трябва да се изхвърлят с обикновените битови отпадъци, а трябва да се третират по подходящ начин. Информация за пунктовете за събиране и работното им време може да се получи от съответните органи.</p>
	<p>Този продукт отговаря на изискванията на приложимите европейски и национални директиви. Продуктът отговаря на европейските и националните изисквания за безопасност на устройства и продукти.</p>
	<p>Този продукт отговаря на изискванията на съответните европейски и национални директиви за ограничение на опасните вещества (RoHS).</p>
	<p><u>Неправилното изхвърляне на батерии/акумулатори представлява заплаха за околната среда!</u></p> <p>Батериите/акумулаторите не трябва да се изхвърлят с битовите отпадъци. Те могат да съдържат вредни тежки метали и трябва да се третират като специални отпадъци. Химичните символи за тежки метали са: Cd = кадмий, Hg = живак, Pb = олово.</p> <p>Следователно, използваните батерии/акумулатори трябва да се предават в пунктовете за събиране на опасни отпадъци.</p> <p>Вградената батерия не трябва да се разглобява за изхвърляне. Продуктът трябва да се занесе в пункт за събиране на употребявана електроника.</p>

Запазваме си правото да правим промени в текста, дизайна и данните за продукта без предупреждение.

Tisztelt Hölgység/Uram! Köszönjük, hogy termékünket választotta!

A termék használata előtt kérjük, figyelmesen olvassa el az alábbi utasításokkal a termék megfelelő használatához.

Kérjük, őrizze meg ezt a kézikönyvet későbbi felhasználás céljából, és ajánlásainak betartása, mert azok be nem tartása veszélyt jelenthet az életre vagy az egészségre.



Bevezetés a felhasználói kézikönyvbe

Ez a felhasználói kézikönyv segít megismerkedni a készülék megfelelő és biztonságos használatával. Fontos utasításokat tartalmaz a kezeléssel, karbantartással és biztonsági szabályokkal kapcsolatban, amelyek betartása biztosítja a készülék zökkenőmentes működését és meghosszabbítja élettartamát.

Első használat előtt kérjük, figyelmesen olvassa el az utasításokat. Az itt található információk a készülék megfelelő tárolásában is segítenek, különösen akkor, ha hosszabb ideig nem használja.

Az alábbi ajánlások betartása lehetővé teszi a termék problémamentes és biztonságos működését.



FIGYELEM!

A készüléknek a kézikönyvben található információktól eltérő módon történő használata testi sérülés kockázatával járhat.

Az eszköz alkalmazása és leírása

A készüléket kültéri megfigyelésre tervezték (otthon, ingatlan, garázs, üzlet). A kamera 4G hálózaton és napelemmel működik.

Biztonsági és CE-tanúsítványi okokból ezt a terméket tilos átépíteni vagy bármilyen módon módosítani. A terméknek a leírtaktól eltérő célra történő használata a termék károsodásához vezethet. A nem rendeltetésszerű használat olyan veszélyeket is okozhat, mint a rövidzárlat, tűz, áramütés stb.

FIGYELMEZTETÉS!

- Nem rendeltetésszerű használat veszélye!
- A készülék rendeltetésétől eltérő és/vagy bármilyen más módon történő használata különféle kockázatokkal járhat.
- A készüléket csak rendeltetésszerűen szabad használni.
- Kérjük, kövesse az ebben a használati útmutatóban leírt eljárásokat.
- A terméket tartsa gyermekektől elzárva.

TIPP

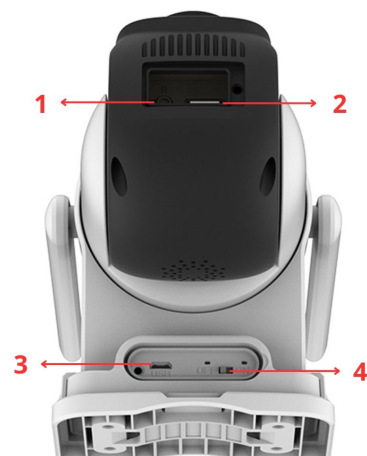
- A készüléket ellenőrizni kell a szállítás teljessége és az esetleges látható sérülések szempontjából.
- Hiányos szállítás, illetve a hibás csomagolás vagy szállítás miatti sérülés esetén kérjük, hívja az ügyfélszolgálatot.

A készülék műszaki adatai

Szimbólum	06361
EAN	5907451375075
Anyag	műanyag
Tápegység	5 W-os napelem + akkumulátor
Kommunikáció	4G SIM-kártya
Vízállóság	IP66
Lencse	Nagylátószögű objektív 10x digitális zoommal
Forgási fok	355 ° vízszintesen / 90 ° függőlegesen
Éjszakai módok	IR és színes LED
Hangkommunikáció	igen, kétirányú
Alkalmazás	Igen (Android / iOS)

A készülék felépítése

1. RESET gomb
2. TF kártyahely (microSD)
3. Micro USB port - napelemhez
4. Főkapcsoló
5. Antennák – javítják a jel hatótávolságát
6. Tápegység
7. IR / LED-ek - éjszakai mód
8. Hosszú fókusztávolságú objektív
9. Mikrofon (MIC)
10. PIR mozgásérzékelő
11. Rövid fókusztávolságú objektív



Telepítés

- Kérjük, távolítsa el a csomagolóanyagokat, és ártalmatlanítsa azokat megfelelően, majd tisztítsa meg a terméket és a tartozékokat.
- jó rálátású helyre (akadályok nélkül)
- Győződjön meg róla, hogy jó a WiFi/4G jel
- Rögzítse a tartót a falhoz (csavarok mellékelve)
- A napelem telepítése:
 - a nap felé irányítva
 - árnyék nélkül
- Csatlakoztassa a panelt a kamerához (micro USB port)



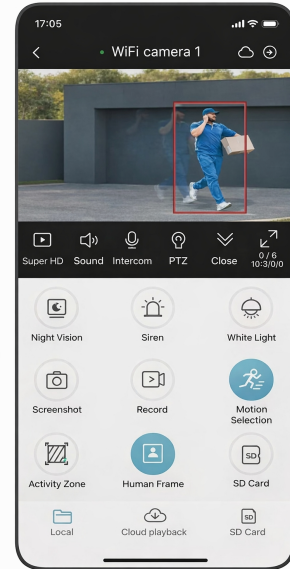
Indítás és konfiguráció

- Kapcsolja be a fényképezőgépet a POWER gombbal
- Olvasd be a QR-kódot és töltsd le az alkalmazást
- Fiók regisztrálása az alkalmazásban
- Kattintson az „Eszköz hozzáadása” gombra
- Kövesd az alkalmazásban megjelenő utasításokat
- Csatlakoztassa a kamerát egy WiFi hálózathoz (2,4 GHz)



Funkciók

- Élő nézet
- Videofelvétel
- Fotók (pillanatkép)
- Pan/Tilt vezérlés (PTZ)
- Digitális zoom
- Hangkommunikáció (intercom)
- Mozgásérzékelés
- Emberi észlelés
- Aktivitási zónák
- Riasztási és push értesítések
- Éjszakai mód



Biztonsági tippek és szabályok






- Ne használjon olyan terméket, amely sérült lehet, éles szélékkel vagy más veszélyes területekkel rendelkezik, amelyek sérülést okozhatnak.
- Ezt a terméket 8 éves vagy annál idősebb gyermekek, valamint csökkent fizikai, érzékszervi vagy mentális képességű, illetve tapasztalattal és tudással nem rendelkező személyek használhatják, feltéve, hogy felügyelet alatt állnak, vagy eligazítást kaptak a termék biztonságos használatáról, és megértik az ebből eredő kockázatokat.
- A terméket mindig stabil és száraz felületre helyezze.
- Tisztításhoz használjon nedves ruhát vagy enyhe mosószert.
- Ne használjon sérült terméket.
- Ne használja a terméket hőforrások, nyílt láng vagy nedves helyiségek közelében.
- A termék nem gyermekek általi használatra készült.
- A tisztítást és a felhasználói karbantartást gyermekek felügyelet nélkül nem végezhetik.
- Maga a termék és tartozékai nem játékok, ezért a veszélyek elkerülése érdekében gyermekektől elzárva kell tartani.
- A csomagolóanyagot és az összes védőanyagot tartsa gyermekektől elzárva, mivel fulladásveszélyt okozhatnak.
- Óvja a terméket a szélsőséges hőmérsékletektől, közvetlen napfénytől, erős rezgésektől, magas páratartalomtól, nedvességtől, gyúlékony gázoktól, gőzöktől és oldószerektől.
- Ne tegye ki a terméket mechanikai igénybevételnek.
- Ha a biztonságos üzemeltetés már nem lehetséges, hagyja abba a termék használatát, és biztosítsa a további használat ellen. A biztonságos üzemeltetés már nem lehetséges, ha a termék: - megsérült, - nem működik megfelelően, - hosszabb ideig kedvezőtlen körülmények között tárolták, vagy - szállítás közben túlzott igénybevételnek volt kitéve.
- Ne használja a terméket, ha bármelyik része sérült. Ha a kábel sérült, ne próbálja meg saját kezűleg megjavítani.
- Ne üsse meg és ne ejtse le a terméket. Hagyja abba a használatát, ha leesés vagy más mechanikai sérülés következtében megsérült.
- A terméket hűvös és száraz helyen kell tárolni.
- Ügyeljen arra, hogy ne sértse meg az USB-kábelt éles szélékkel vagy forró tárgyakkal. Használat előtt teljesen tekerje le az USB-kábelt.

-
- A mellékelt USB-kábel csak ehhez a termékhez használható.
 - Azonnal kapcsolja ki a terméket, és húzza ki a kábelt, ha égett szagot érez vagy füstöt lát. Használat előtt ellenőriztesse a terméket egy szakképzett szerelővel.
 - Ha USB hálózati adaptert használ, a hálózati aljzatnak mindig könnyen elérhetőnek kell lennie, hogy vészhelyzet esetén könnyen kihúzhassa az USB hálózati adaptert. Kérjük, kövesse a gyártó használati utasítását is.
 - Minden töltési folyamat előtt ellenőrizze az USB-kábelt és az eszközt sérülések szempontjából. Soha ne használja és ne töltsen az eszközt, ha bármilyen sérülést észlel.
 - Használat előtt győződjön meg arról, hogy a meglévő hálózati feszültség megfelel a készülék szükséges üzemi feszültségének.
 - Ne használja a készüléket alvás, vezetés vagy koncentrációt igénylő tevékenységek közben.
 - Ne használja a masszírozót sérült bőrön, sebeken, gyulladáson vagy a szem körüli orvosi beavatkozások után.
 - Ne használja a készüléket, ha szembetegsége van (zöldhályog, retinaleválás) – forduljon orvosához.
 - A terméket mindig rendeltetésszerűen kell használni.

Biztonsági utasítások elemekhez/akkumulátorokhoz

- Az elemeket/akkumulátorokat tartsa gyermekektől elzárva. Lenyelés esetén azonnal forduljon orvoshoz!
- Az eldobható elemeket tilos újratölteni. Az elemeket/újratölthető akkumulátorokat tilos rövidre zárni és/vagy felnyitni. Ez túlmelegedést, tüzet vagy robbanást okozhat.
- Soha ne dobjon elemeket/akkumulátorokat tűzbe vagy vízbe.
- Az elemeket/akkumulátorokat soha nem szabad mechanikai igénybevételnek kiténi.
- Savszivárgás veszélye elemekből/akkumulátorokból.
- Kerülje az elemeket/akkumulátorokat károsító szélsőséges körülményeket és hőmérsékleteket, például a radiátorokat/közvetlen napfényt.
- Ha az elemek/akkumulátorok szivárognak, kerülje a bőrrel, szemmel és nyálkahártyával való érintkezést! Azonnal öblítse le az érintett területeket tiszta vízzel, és forduljon orvoshoz!
- A szivárgó vagy sérült elemek/újratölthető akkumulátorok bőrrel érintkezve kémiai égési sérüléseket okozhatnak. Ezért viseljen megfelelő védőkesztyűt.
- A termék beépített akkumulátorral rendelkezik, amelyet a felhasználó nem cserélhet ki.

Figyelmeztető és tájékoztató szimbólumok

	<p><u>TIPPEK ÉS INFORMÁCIÓK A HASZNÁLT CSOMAGOLÁS KEZELÉSÉHEZ</u></p> <p>A csomagolás környezetbarát anyagokból készült, amelyeket a helyi újrahasznosító központban lehet leadni.</p> <p>A használt csomagolóanyagot a helyi hatóságok által kijelölt hulladéklerakó helyre kell leadni. A használt termékek újrahasznosítási lehetőségeivel kapcsolatos információkért kérjük, forduljon a helyi önkormányzathoz vagy városi hivatalhoz.</p>
	<p><u>HASZNÁLT ELEKTROMOS ÉS ELEKTRONIKUS BERENDEZÉSEK ELSZÁLLÍTÁSA</u></p> <p>Környezetvédelmi okokból a használt elektromos és elektronikus termékeket nem szabad a háztartási hulladékkal együtt kidobni, hanem megfelelően kell ártalmatlanítani. A gyűjtőpontokról és azok nyitvatartási idejéről az illetékes hatóságoktól lehet tájékozódni.</p>
	<p>Ez a termék megfelel a vonatkozó európai és nemzeti irányelvek követelményeinek. A termék teljesíti az eszközök és termékek biztonságára vonatkozó európai és nemzeti követelményeket.</p>
	<p>Ez a termék megfelel a vonatkozó európai és nemzeti RoHS irányelvek követelményeinek.</p>
	<p><u>Az elemek/akkumulátorok nem megfelelő ártalmatlanítása környezetszennyező!</u></p> <p>Az elemeket/akkumulátorokat tilos a háztartási hulladékkal együtt kidobni. Káros nehézfémeket tartalmazhatnak, ezért speciális hulladékként kell kezelni őket. A nehézfémek kémiai szimbólumai: Cd = kadmium, Hg = higany, Pb = ólom.</p> <p>Ezért a használt elemeket/akkumulátorokat a települési veszélyeshulladék-gyűjtőhelyekre kell vinni.</p> <p>A beépített akkumulátort tilos szétszerelni ártalmatlanítás céljából. A terméket egy használt elektronikai gyűjtőhelyen kell leadni.</p>

Fenntartjuk a jogot, hogy a szöveget, a dizájnt és a termékadatokat előzetes értesítés nélkül megváltoztassuk.

Kære hr. eller fru, tak fordi du har købt vores produkt!

Læs venligst grundigt, inden du bruger produktet med nedenstående instruktioner for korrekt brug af produktet.

Gem venligst denne manual til senere brug og at følge dens anbefalinger, fordi man ikke fulgte dem kan udgøre en trussel mod liv eller helbred.



Introduktion til brugermanualen

Denne brugermanual er udarbejdet for at hjælpe dig med at blive fortrolig med korrekt og sikker brug af enheden. Den indeholder vigtige instruktioner om betjening, vedligeholdelse og sikkerhedsregler, som, hvis de følges, vil sikre enhedens problemfri drift og forlænge dens levetid.

Læs venligst instruktionerne omhyggeligt inden første brug. Oplysningerne heri vil også hjælpe dig med korrekt opbevaring af enheden, især hvis den ikke skal bruges i en længere periode.

Ved at følge nedenstående anbefalinger kan du nyde problemfri og sikker brug af produktet.



OPMÆRKSOMHED!

Brug af enheden på en måde, der ikke er i overensstemmelse med oplysningerne i manualen, kan medføre risiko for personskade.

Anvendelse og beskrivelse af enheden

Enheden er designet til udendørs overvågning (hjem, ejendom, garage, virksomhed). Kameraet fungerer ved hjælp af et 4G-netværk og solenergi.

Af sikkerhedsmæssige årsager og CE-certificeringsårsager må dette produkt ikke ombygges eller modificeres på nogen måde. Brug af produktet til andre formål end de beskrevne kan resultere i skader på produktet. Forkert brug kan også medføre farer såsom kortslutninger, brand, elektrisk stød osv.

ADVARSEL!

- Fare ved forkert brug!
- Brug af enheden på en anden måde end dens tilsigtede formål og/eller brug af enheden på nogen anden måde kan indebære forskellige risici.
- Apparatet bør kun anvendes til det tilsigtede formål.
- Følg venligst procedurene beskrevet i denne instruktionsmanual.
- Hold produktet væk fra børn.

TIP

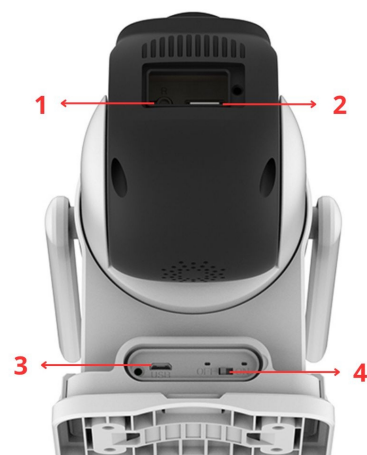
- Apparatet skal kontrolleres for leveringens fuldstændighed og for synlige skader.
- I tilfælde af ufuldstændig levering eller skader på grund af mangelfuld emballage eller transport, bedes du kontakte service-hotline.

Tekniske data for enheden

Symbol	06361
EAN-nummer	5907451375075
Materiale	plast
Strømforsyning	5W solpanel + batteri
Meddelelse	4G SIM-kort
Vandtæthed	IP66
Linse	Vidvinkel med x10 digital zoom
Rotationsgrad	355 ° vandret / 90 ° lodret
Nattilstande	IR og farve-LED
Stemme-kommunikation	ja, tovejs
Appen	Ja (Android/iOS)

Konstruktion af enheden

1. RESET-knap
2. TF-kortslot (microSD)
3. Micro USB-port - til solpanel
4. Tænd/sluk-knap
5. Antenner – forbedrer signalrækkevidden
6. Strømforsyning
7. IR / LED'er - nattilstand
8. Objektiv med lang brændvidde
9. Mikrofon (MIC)
10. PIR-bevægelsessensor
11. Objektiv med kort brændvidde



Installation

- Fjern emballagen, og bortskaf den korrekt, og rengør produktet og tilbehøret.
- Monter kameraet et sted med god udsigt (uden forhindringer)
- Sørg for et godt WiFi/4G-signal
- Fastgør beslaget til væggen (skrue medfølger)
- Installer solpanelet:
 - rettet mod solen
 - uden en skygge
- Tilslut panelet til kameraet (micro USB-port)



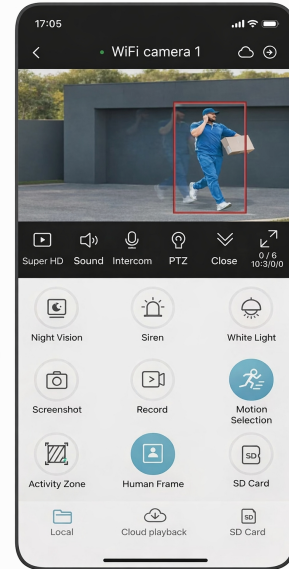
Opstart og konfiguration

- Tænd kameraet med POWER- knappen
- Scan QR-koden og download appen
- Registrer en konto i appen
- Klik på "Tilføj enhed"
- Følg instruktionerne i appen
- Tilslut kameraet til et WiFi-netværk (2,4 GHz)



Funktioner

- Live View
- Videoptagelse
- Fotos (øjebliksbillede)
- Pan/Tilt-kontrol (PTZ)
- Digital zoom
- Stemmekommunikation (intercom)
- Bevægelsesdetektion
- Menneskelig detektion
- Aktivitetszoner
- Alarm- og push-notifikationer
- Nattilstand



Sikkerhedstips og regler

- Brug ikke et produkt, der kan være beskadiget eller har skarpe kanter eller andre farlige områder, der kan forårsage skade.
- Dette produkt må anvendes af børn på 8 år og derover samt af personer med nedsatte fysiske, sensoriske eller mentale evner eller manglende erfaring eller viden, forudsat at de er under opsyn eller er blevet instrueret i sikker brug af produktet og forstår de deraf følgende risici.
- Placer altid produktet på en stabil og tør overflade.
- Til rengøring skal du bruge en fugtig klud eller et mildt rengøringsmiddel.
- Brug ikke et beskadiget produkt.
- Brug ikke produktet i nærheden af varmekilder, åben ild eller i fugtige rum.
- Produktet er ikke beregnet til brug for børn.
- Rengøring og vedligeholdelse må ikke udføres af børn uden opsyn.
- Selve produktet og dets tilbehør er ikke legetøj og bør opbevares utilgængeligt for børn for at undgå fare.
- Opbevar emballage og alt beskyttelsesmateriale utilgængeligt for børn, da det kan udgøre en kvælningssrisiko.
- Beskyt produktet mod ekstreme temperaturer, direkte sollys, stærke vibrationer, høj luftfugtighed, fugt, brandfarlige gasser, dampe og opløsningsmidler.
- Udsæt ikke produktet for mekanisk belastning.
- Hvis sikker drift ikke længere er mulig, skal brugen af produktet ophøre, og produktet skal sikres mod yderligere brug. Sikker drift er ikke længere mulig, hvis produktet: - er blevet beskadiget, - ikke fungerer korrekt, - har været opbevaret i længere tid under ugunstige forhold, eller - har været udsat for overdreven belastning under transport.
- Brug ikke produktet, hvis nogen af delene er beskadiget. Hvis ledningen er beskadiget, må du ikke forsøge at reparere den selv.
- Produktet må ikke slås eller tabes. Stop brugen, hvis det er beskadiget af et fald eller anden mekanisk skade.
- Produktet skal opbevares køligt og tørt.
- Sørg for ikke at beskadige USB-kablet med skarpe kanter eller varme genstande. Rul USB-kablet helt ud før brug.
- Det medfølgende USB-kabel er kun egnet til dette produkt.

- Sluk straks produktet, og fjern kablet fra produktet, hvis det lugter brændt, eller der er synlig røg. Få produktet kontrolleret af en kvalificeret tekniker, før du bruger det igen.
- Hvis du bruger en USB-strømadapter, skal stikkontakten altid være let tilgængelig, så du nemt kan frakoble USB-strømadapteren i en nødsituation. Følg også producentens brugsanvisning.
- Før hver opladning skal du kontrollere USB-kablet og enheden for skader. Brug eller oplad aldrig enheden, hvis du bemærker nogen skader.
- Før brug skal det sikres, at den eksisterende netspænding stemmer overens med enhedens krævede driftsspænding.
- Brug ikke enheden, mens du sover, kører bil eller udfører andre aktiviteter, der kræver koncentration.
- Brug ikke massageapparatet på beskadiget hud, sår, betændelse eller efter medicinske procedurer omkring øjnene.
- Brug ikke apparatet, hvis du har øjensygdomme (glaukom, nethindeløsning) – kontakt din læge.
- Produktet skal altid anvendes som tilsigtet.

Sikkerhedsinstruktioner for batterier/genopladelige batterier

- Opbevar batterier/genopladelige batterier utilgængeligt for børn. Søg straks lægehjælp, hvis de sluges!
- Engangsbatterier må ikke genoplades. Batterier/genopladelige batterier må ikke kortsluttes og/eller åbnes. Dette kan resultere i overophedning, brand eller eksplosion.
- Kast aldrig batterier/genopladelige batterier i ild eller vand.
- Batterier/genopladelige batterier bør aldrig udsættes for mekanisk belastning.
- Risiko for syrelækage fra batterier/akkumulatorer.
- Undgå ekstreme forhold og temperaturer, der kan påvirke batterier/akkumulatorer, f.eks. radiatorer/direkte sollys.
- Hvis batterier/genopladelige batterier lækker, skal kontakt med hud, øjne og slimhinder undgås! Skyl straks de berørte områder med rent vand, og søg lægehjælp!
- Utætte eller beskadigede batterier/genopladelige batterier kan forårsage kemiske forbrændinger ved kontakt med huden. Brug derfor passende beskyttelseshandsker.
- Produktet har et indbygget batteri, der ikke kan udskiftes af brugeren.

Advarsels- og informationssymboler

	<p><u>TIPS OG INFORMATION OM HÅNDTERING AF BRUGT EMBALLAGE</u></p>
	<p>Emballagen er lavet af miljøvenlige materialer, der kan bortskaffes på din lokale genbrugsstation.</p>
	<p>Brugt emballage skal afleveres på en dertil indrettet genbrugsstation, som er udpeget af de lokale myndigheder. For information om genbrugsmuligheder for brugte produkter, kontakt venligst din lokale kommune eller bykontor.</p>

	<p>BORTSKAFFELSE AF BRUGT ELEKTRISK OG ELEKTRONISK Udstyr</p> <p>Af miljømæssige årsager bør brugte elektriske og elektroniske produkter ikke bortskaffes med almindeligt husholdningsaffald, men skal bortskaffes korrekt. Oplysninger om indsamlingssteder og deres åbningstider kan fås hos de relevante myndigheder.</p>
	<p>Dette produkt overholder kravene i de gældende europæiske og nationale direktiver. Produktet opfylder europæiske og nationale krav til sikkerhed for apparater og produkter.</p>
	<p>Dette produkt overholder kravene i de relevante europæiske og nationale RoHS-direktiver.</p>
	<p>Forkert bortskaffelse af batterier/akkumulatorer er en trussel mod miljøet!</p> <p>Batterier/akkumulatorer må ikke bortskaffes med husholdningsaffaldet. De kan indeholde skadelige tungmetaller og skal behandles som specialaffald. De kemiske symboler for tungmetaller er: Cd = cadmium, Hg = kviksølv, Pb = bly.</p> <p>Derfor bør brugte batterier/akkumulatorer afleveres på kommunale indsamlingssteder for farligt affald.</p> <p>Det indbyggede batteri må ikke skilles ad med henblik på bortskaffelse. Produktet skal afleveres på et indsamlingssted for brugt elektronik.</p>

Vi forbeholder os retten til at ændre tekst, design og produktdata uden varsel.

Vážení pán/pani, ďakujeme vám za zakúpenie nášho produktu!

Pred použitím produktu si pozorne prečítajte s nižšie uvedenými pokynmi pre správne používanie produktu.

Uschovajte si tento návod pre budúce použitie a dodržiavanie jeho odporúčaní, pretože ich nedodržiavanie môže predstavovať hrozbu pre život alebo zdravie.



Úvod k používateľskej príručke

Táto používateľská príručka bola vypracovaná s cieľom pomôcť vám oboznámiť sa so správnym a bezpečným používaním zariadenia. Obsahuje dôležité pokyny týkajúce sa obsluhy, údržby a bezpečnostných pravidiel, ktorých dodržiavanie zabezpečí bezproblémovú prevádzku zariadenia a predĺži jeho životnosť.

Pred prvým použitím si pozorne prečítajte návod. Informácie v ňom uvedené vám tiež pomôžu správne skladovať zariadenie, najmä ak ho nebudete používať dlhší čas.

Dodržiavanie nižšie uvedených odporúčaní vám umožní bezproblémovú a bezpečnú prevádzku produktu.



POZOR!

Používanie zariadenia spôsobom, ktorý nie je v súlade s informáciami uvedenými v návode, môže viesť k riziku zranenia osôb.

Použitie a popis zariadenia

Zariadenie je určené na monitorovanie vonkajšieho prostredia (domov, nehnuteľnosť, garáž, firma). Kamera funguje na sieť 4G a napája sa solárnou energiou.

Z bezpečnostných dôvodov a dôvodov certifikácie CE sa tento produkt nesmie nijako prestavovať ani upravovať. Používanie produktu na iné účely, ako sú tie, ktoré sú opísané, môže viesť k jeho poškodeniu. Nesprávne použitie môže tiež viesť k nebezpečenstvám, ako sú skraty, požiar, úraz elektrickým prúdom atď.

POZOR!

- Nebezpečenstvo nesprávneho použitia!
- Používanie zariadenia iným spôsobom, ako je jeho určený účel, a/alebo používanie zariadenia akýmkoľvek iným spôsobom môže zahŕňať rôzne riziká.
- Zariadenie by sa malo používať iba na určený účel.
- Dodržujte postupy popísané v tomto návode na obsluhu.
- Výrobok uchovávajte mimo dosahu detí.

TIP

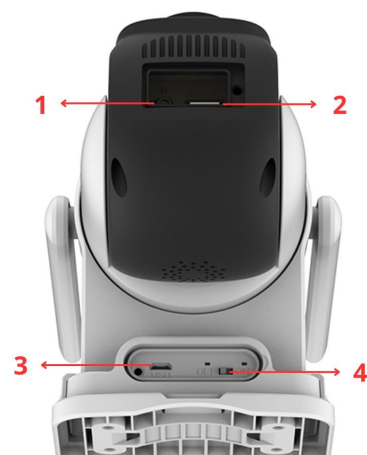
- Zariadenie je potrebné skontrolovať, či je kompletne a či nie je viditeľne poškodené.
- V prípade neúplnej dodávky alebo poškodenia v dôsledku chybného balenia alebo prepravy kontaktujte, prosím, servisnú horúcu linku.

Technické údaje zariadenia

Symbol	06361
EAN	5907451375075
Materiál	plast
Napájací zdroj	5W solárny panel + batéria
Komunikácia	4G SIM karta
Odolnosť voči vode	IP66
Objektív	Širokouhlý objektív s 10-násobným digitálnym zoomom
Stupeň otáčania	355 ° horizontálne / 90 ° vertikálne
Nočné režimy	IR a farebná LED dióda
Hlasová komunikácia	áno, obojsmerne
Aplikácia	Áno (Android / iOS)

Konštrukcia zariadenia

1. Tlačidlo RESET
2. Slot pre kartu TF (microSD)
3. Micro USB port – pre solárny panel
4. Vypínač
5. Antény – zlepšujú dosah signálu
6. Napájanie
7. IR / LED diódy - nočný režim
8. Objektív s dlhou ohniskovou vzdialenosťou
9. Mikrofón (MIC)
10. PIR snímač pohybu
11. Objektív s krátkou ohniskovou vzdialenosťou



Inštalácia

- Odstráňte obalové materiály a riadne ich zlikvidujte a vyčistite výrobok a príslušenstvo.
- Umiestnite kameru na miesto s dobrým výhľadom (bez prekážok)
- Uistite sa, že je k dispozícii dobrý signál WiFi/4G
- Pripevnite držiak na stenu (skrutky sú súčasťou balenia)
- Nainštalujte solárny panel:
 - nasmerované na slnko
 - bez tieňa
- Pripojte panel k fotoaparátu (micro USB port)



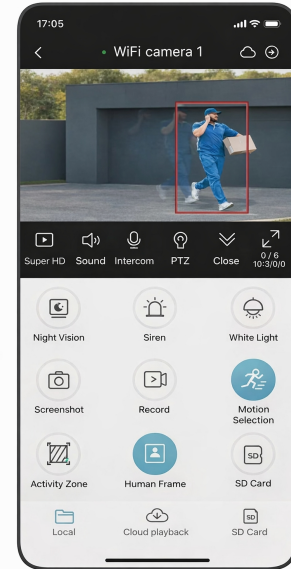
Spustenie a konfigurácia

- Zapnite fotoaparát pomocou tlačidla POWER
- Naskenujte QR kód a stiahnite si aplikáciu
- Zaregistrujte si účet v aplikácii
- Kliknite na „Pridať zariadenie“
- Postupujte podľa pokynov v aplikácii
- Pripojte kameru k sieti WiFi (2,4 GHz)



Funkcie

- Živý náhľad
- Nahrávanie videa
- Fotografie (momentka)
- Ovládanie otáčania/nakláňania (PTZ)
- Digitálny zoom
- Hlasová komunikácia (interkom)
- Detekcia pohybu
- Detekcia ľudí
- Zóny aktivít
- Alarmové a push notifikácie
- Nočný režim



Bezpečnostné tipy a pravidlá


- Nepoužívajte výrobok, ktorý môže byť poškodený alebo má ostré hrany či iné nebezpečné miesta, ktoré by mohli spôsobiť zranenie.
- Tento výrobok môžu používať deti vo veku 8 rokov a staršie a osoby so zníženými fyzickými, zmyslovými alebo duševnými schopnosťami alebo s nedostatkom skúseností či vedomostí, za predpokladu, že sú pod dohľadom alebo boli poučené o bezpečnom používaní výrobku a rozumejú z toho vyplývajúcim rizikám.
- Výrobok vždy umiestnite na stabilný a suchý povrch.
- Na čistenie použite vlhkú handričku alebo jemný čistiaci prostriedok.
- Nepoužívajte poškodený výrobok.
- Nepoužívajte výrobok v blízkosti zdrojov tepla, otvoreného ohňa alebo vo vlhkých miestnostiach.
- Výrobok nie je určený na použitie deťmi.
- Čistenie a údržbu zo strany používateľa nesmú vykonávať deti bez dozoru.
- Samotný výrobok a jeho príslušenstvo nie sú hračky a mali by sa uchovávať mimo dosahu detí, aby sa predišlo nebezpečenstvu.
- Obal a všetky ochranné materiály uchovávajte mimo dosahu detí, pretože môžu predstavovať riziko udusenía.
- Chráňte výrobok pred extrémnymi teplotami, priamym slnečným žiarením, silnými vibráciami, vysokou vlhkosťou, horľavými plynmi, parami a rozpúšťadlami.
- Nevystavujte výrobok mechanickému namáhaniu.
- Ak bezpečná prevádzka už nie je možná, prestaňte výrobok používať a zabezpečte ho pred ďalším použitím. Bezpečná prevádzka už nie je možná, ak výrobok: - bol poškodený, - nefunguje správne, - bol dlhší čas skladovaný za nepriaznivých podmienok alebo - bol počas prepravy vystavený nadmernému namáhaniu.
- Nepoužívajte výrobok, ak je ktorákoľvek jeho časť poškodená. Ak je poškodený kábel, nepokúšajte sa ho sami opraviť.
- Neudierajte ani nepúšťajte tento výrobok. Prestaňte ho používať, ak je poškodený pádom alebo iným mechanickým poškodením.
- Výrobok by sa mal skladovať na chladnom a suchom mieste.
- Dbajte na to, aby ste nepoškodili kábel USB ostrými hranami alebo horúcimi predmetmi. Pred použitím kábel USB úplne odviňte.
- Dodaný USB kábel je vhodný len pre tento produkt.





- Ak cítite zápach spáleniny alebo je viditeľný dym, okamžite vypnite výrobok a odpojte kábel od výrobku. Pred opätovným použitím nechajte výrobok skontrolovať kvalifikovaným technikom.
- Ak používate napájací adaptér USB, elektrická zásuvka musí byť vždy ľahko dostupná, aby ste v prípade núdze mohli adaptér USB ľahko odpojiť. Dodržiavajte aj návod na obsluhu od výrobcu.
- Pred každým nabíjaním skontrolujte kábel USB a zariadenie, či nie sú poškodené. Ak spozorujete akékoľvek poškodenie, zariadenie nikdy nepoužívajte ani nenabíjajte.
- Pred použitím sa uistite, že existujúce sieťové napätie zodpovedá požadovanému prevádzkovému napätiu zariadenia.
- Nepoužívajte zariadenie počas spánku, šoférovania alebo vykonávania akýchkoľvek činností vyžadujúcich sústredenie.
- Nepoužívajte masážny prístroj na poškodenú pokožku, rany, zápaly alebo po lekárskech zákrokoch v okolí očí.
- Nepoužívajte zariadenie, ak máte očné ochorenia (glaukóm, odlúčenie sietnice) – poraďte sa so svojím lekárom.
- Výrobok by sa mal vždy používať podľa určenia.

Bezpečnostné pokyny pre batérie/nabíjateľné batérie

- Batérie/nabíjateľné batérie uchovávajte mimo dosahu detí. V prípade prehltnutia okamžite vyhľadajte lekársku pomoc!
- Jednorazové batérie sa nesmú nabíjať. Batérie/nabíjateľné batérie sa nesmú skratovať a/alebo otvárať. Môže to viesť k prehriatiu, požiaru alebo výbuchu.
- Nikdy nevhadzujte batérie/nabíjateľné batérie do ohňa alebo vody.
- Batérie/nabíjateľné batérie by nikdy nemali byť vystavené mechanickému namáhaniu.
- Riziko úniku kyseliny z batérií/akumulátorov.
- Vyhybajte sa extrémnym podmienkam a teplotám, ktoré môžu ovplyvniť batérie/akumulátory, napr. radiátory/priame slnečné žiarenie.
- Ak dôjde k úniku z batérií/nabíjateľných batérií, zabráňte kontaktu s pokožkou, očami a sliznicami! Zasiahnuté miesta okamžite vypláchnite čistou vodou a vyhľadajte lekársku pomoc!
- Vytekajúce alebo poškodené batérie/nabíjateľné batérie môžu pri kontakte s pokožkou spôsobiť chemické popáleniny. Preto noste vhodné ochranné rukavice.
- Produkt má zabudovanú batériu, ktorú si používateľ nemôže vymeniť.

Výstražné a informačné symboly

	<p><u>TIPY A INFORMÁCIE O NAKLÁDANÍ S POUŽITÝMI OBALOMI</u></p> <p>Obal je vyrobený z ekologických materiálov, ktoré môžete zlikvidovať vo vašom miestnom recyklačnom stredisku.</p> <p>Použitý obalový materiál by mal byť odovzdaný na určenom mieste likvidácie odpadu, ktoré určili miestne úrady. Informácie o možnostiach recyklácie použitých výrobkov získate od miestneho úradu obce alebo mesta.</p>
-------------------------------------------------------------------------------------	-----------------------------------------------------------------------------------------------------------------------------------------------------------------------------------------------------------------------------------------------------------------------------------------------------------------------------------------------------------------------------------------------------------------------

	<p>LIKVIDÁCIA POUŽITÝCH ELEKTRICKÝCH A ELEKTRONICKÝCH ZARIADENÍ</p> <p>Z environmentálnych dôvodov by sa použité elektrické a elektronické výrobky nemali likvidovať s bežným domovým odpadom, ale mali by sa likvidovať riadnym spôsobom. Informácie o zberných miestach a ich otváracích hodinách získate od príslušných úradov.</p>
	<p>Tento výrobok spĺňa požiadavky platných európskych a národných smerníc. Výrobok spĺňa európske a národné požiadavky na bezpečnosť zariadení a výrobkov.</p>
	<p>Tento produkt spĺňa požiadavky príslušných európskych a národných smerníc RoHS.</p>
	<p><u>Nesprávna likvidácia batérií/akumulátorov predstavuje hrozbu pre životné prostredie!</u></p> <p>Batérie/akumulátory by sa nemali likvidovať s domovým odpadom. Môžu obsahovať škodlivé ťažké kovy a mali by sa s nimi zaobchádzať ako so špeciálnym odpadom. Chemické symboly pre ťažké kovy sú: Cd = kadmium, Hg = ortuť, Pb = olovo.</p> <p>Preto by sa použité batérie/akumulátory mali odovzdať na zberných miestach nebezpečného odpadu.</p> <p>Vstavaná batéria sa nesmie rozoberať na likvidáciu. Výrobok by sa mal odovzdať na zbernom mieste pre použitú elektroniku.</p>

Vyhradzujeme si právo na zmeny textu, dizajnu a údajov o produktoch bez predchádzajúceho upozornenia.

Hyvä herra tai rouva, kiitos, että ostit tuotteemme!

Ennen tuotteen käyttöä, lue huolellisesti alla olevien ohjeiden mukaisesti tuotteen oikeaa käyttöä varten.

Säilytä tämä käyttöohje myöhempää tarvetta varten ja suositusten noudattamisen vuoksi, koska niitä ei ole noudatettu voi olla uhka hengelle tai terveydelle.



Johdanto käyttöoppaaseen

Tämä käyttöohje on laadittu auttamaan sinua tutustumaan laitteen asianmukaiseen ja turvalliseen käyttöön. Se sisältää tärkeitä ohjeita käytöstä, huollosta ja turvallisuussäännöistä, joiden noudattaminen varmistaa laitteen moitteettoman toiminnan ja pidentää sen käyttöikää.

Lue ohjeet huolellisesti ennen ensimmäistä käyttökertaa. Nämä tiedot auttavat myös laitteen asianmukaisessa säilytyksessä, erityisesti jos sitä ei käytetä pitkään aikaan.

Noudattamalla alla olevia suosituksia voit nauttia tuotteen ongelmattomasta ja turvallisesta käytöstä.



HUOMIO!

Laitteen käyttö käyttöohjeen tietojen vastaisella tavalla voi aiheuttaa henkilövahinkojen vaaran.

Laitteen käyttö ja kuvaus

Laite on suunniteltu ulkotilojen valvontaan (koti, kiinteistö, autotalli, yritys). Kamera toimii 4G-verkon ja aurinkoenergian avulla.

Turvallisuus- ja CE-merkintäsyistä tätä tuotetta ei saa rakentaa uudelleen tai muokata millään tavalla. Tuotteen käyttö muuhun kuin kuvattuun tarkoitukseen voi vahingoittaa sitä. Väärinkäyttö voi myös aiheuttaa vaaroja, kuten oikosulkuja, tulipaloja, sähköiskuja jne.

VAROITUS!

- Väärän käytön vaara!
- Laitteen käyttö muulla kuin sen aiotulla tavalla ja/tai laitteen käyttö millä tahansa muulla tavalla voi aiheuttaa erilaisia riskejä.
- Laitetta saa käyttää vain sen aiottuun tarkoitukseen.
- Noudata tässä käyttöoppaassa kuvattuja menettelytapoja.
- Pidä tuote poissa lasten ulottuvilta.

KÄRKI

- Laite on tarkastettava toimituksen täydellisyyden ja mahdollisten näkyvien vaurioiden varalta.


- Jos toimitus on puutteellinen tai se on vaurioitunut viallisen pakkauksen tai kuljetuksen vuoksi, ota yhteyttä asiakaspalvelunumeroon.

Laitteen tekniset tiedot

Symboli	06361
EAN-koodi	5907451375075
Materiaali	muovi
Virtalähde	5 W aurinkopaneeli + akku
Viestintä	4G-SIM-kortti
Vedenkestävyys	IP66
Linssi	Laajakulmaobjektiivi ja 10-kertainen digitaalinen zoom
Kiertokulma	355 ° vaakasuunnassa / 90 ° pystysuunnassa
Yötilat	IR- ja väri-LED
Ääniviestintä	kyllä, kaksisuuntainen
Sovellus	Kyllä (Android/iOS)

Laitteen rakenne

1. RESET-painike
2. TF-korttipaikka (microSD)
3. Micro USB -portti - aurinkopaneelille
4. Virtakytkin
5. Antennit – parantavat signaalin kantamaa
6. Virtalähde
7. IR / LEDit - yötila
8. Pitkän polttovälin objektiivi
9. Mikrofoni (MIC)
10. PIR-liiketunnistin
11. Lyhyen polttovälin objektiivi



Asennus

- Poista pakkausmateriaalit ja hävitä ne asianmukaisesti. Puhdista tuote ja lisävarusteet.
- Asenna kamera paikkaan, josta on hyvä näkyvyys (ei esteitä)
- Varmista, että WiFi/4G-signaali on hyvä
- Kiinnitä teline seinään (ruuvit sisältyvät pakkaukseen)
- Asenna aurinkopaneeli:
 - suunnattu aurinkoon
 - ilman varjoa
- Liitä paneeli kameraan (micro-USB-portti)



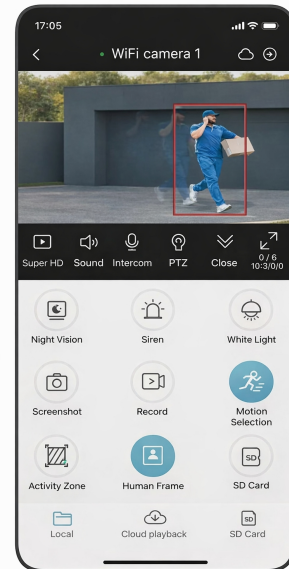
Käynnistys ja konfigurointi

- Käynnistä kamera POWER -painikkeella
- Skanna QR-koodi ja lataa sovellus
- Rekisteröi tili sovellukseen
- Klikkaa "Lisää laite"
- Noudata sovelluksen ohjeita
- Yhdistä kamera WiFi-verkkoon (2,4 GHz)



Toiminnot

- Live-näkymä
- Videotallennus
- Valokuvat (tilannekuva)
- Panoroinnin/kallistuksen ohjaus (PTZ)
- Digitaalinen zoom
- Ääniviestintä (sisäpuhelin)
- Liiketunnistus
- Ihmisen havaitseminen
- Toiminta-alueet
- Hälytys- ja push-ilmoitukset
- Yötila



Turvallisuusvinkkejä ja -sääntöjä


- Älä käytä tuotetta, joka voi olla vaurioitunut tai jossa on teräviä reunoja tai muita vaarallisia alueita, jotka voivat aiheuttaa vammoja.
- Tätä tuotetta voivat käyttää 8-vuotiaat ja sitä vanhemmat lapset sekä henkilöt, joilla on heikentyneet fyysiset, aistilliset tai henkiset kyvyt tai joilta puuttuu kokemusta tai tietoa, edellyttäen, että heitä valvotaan tai heille on opastettu tuotteen turvalliseen käyttöön ja he ymmärtävät siitä aiheutuvat riskit.
- Aseta tuote aina vakaalle ja kuivalle alustalle.
- Puhdistukseen käytä kosteaa liinaa tai mietoa pesuainetta.
- Älä käytä vaurioitunutta tuotetta.
- Älä käytä tuotetta lämmönlähteiden, avotulen tai kosteissa tiloissa lähellä.
- Tuotetta ei ole tarkoitettu lasten käyttöön.
- Lapset eivät saa suorittaa puhdistusta ja käyttäjähuoltoa ilman valvontaa.
- Itse tuote ja sen lisävarusteet eivät ole leluja ja ne tulee pitää poissa lasten ulottuvilta vaaran välttämiseksi.
- Pidä pakkaus ja kaikki suojamateriaalit poissa lasten ulottuvilta, sillä ne voivat aiheuttaa tukehtumisvaaran.
- Suojaa tuotetta äärimmäisiltä lämpötiloilta, suoralta auringonvalolta, voimakkailta värinöiltä, korkealta kosteudelta, syttyviltä kaasuilta, höyryiltä ja liuottimilta.
- Älä altista tuotetta mekaaniselle rasitukselle.
- Jos turvallinen käyttö ei ole enää mahdollista, lopeta käyttö ja varmista tuotteen jatkuva käyttö. Turvallinen käyttö ei ole enää mahdollista, jos tuote: - on vaurioitunut, - ei toimi oikein, - on ollut varastossa pitkään epäsuotuisissa olosuhteissa tai - on altistunut liialliselle rasitukselle kuljetuksen aikana.
- Älä käytä tuotetta, jos jokin osa on vaurioitunut. Jos johto on vaurioitunut, älä yritä korjata sitä itse.
- Älä lyö tai pudota tätä tuotetta. Lopeta sen käyttö, jos se on vaurioitunut putoamisen tai muun mekaanisen vaurion seurauksena.
- Tuotetta tulee säilyttää viileässä ja kuivassa paikassa.
- Varmista, ettet vahingoita USB-kaapelia terävillä reunoilla tai kuumilla esineillä. Pura USB-kaapeli kokonaan auki ennen käyttöä.
- Mukana tuleva USB-kaapeli sopii vain tälle tuotteelle.





- Sammuta tuote välittömästi ja irrota johto tuotteesta, jos siinä on palaneen hajua tai savua. Pyydä pätevää teknikkaa tarkistamaan tuote ennen sen uudelleenkäyttöä.
- Jos käytät USB-virtalähdettä, pistorasian on oltava helposti saatavilla koko ajan, jotta voit irrottaa USB-virtalähteen helposti hätätilanteessa. Noudata myös valmistajan käyttöohjeita.
- Tarkista USB-kaapeli ja laite ennen jokaista latausta mahdollisten vaurioiden varalta. Älä koskaan käytä tai lataa laitetta, jos huomaat vaurioita.
- Ennen käyttöä varmista, että olemassa oleva verkkojännite vastaa laitteen vaadittua käyttöjännitettä.
- Älä käytä laitetta nukkuessasi, ajaessasi autoa tai suorittaessasi mitään keskittymistä vaativia toimintoja.
- Älä käytä hierontalaitetta vaurioituneelle iholle, haavoille, tulehduksille tai silmänympärysihon lääketieteellisten toimenpiteiden jälkeen.
- Älä käytä laitetta, jos sinulla on silmäsairauksia (glaukooma, verkkokalvon irtauma) – ota yhteyttä lääkäriin.
- Tuotetta tulee aina käyttää aiotulla tavalla.

Paristojen/ladattavien akkujen turvallisuusohjeet

- Pidä paristot/ladattavat akut poissa lasten ulottuvilta. Jos nielet niitä, hakeudu välittömästi lääkärin hoitoon!
- Kertakäyttöparistoja ei saa ladata uudelleen. Paristoja/ladattavia akkuja ei saa oikosulkea ja/tai avata. Tämä voi johtaa ylikuumenemiseen, tulipaloon tai räjähdykseen.
- Älä koskaan heitä paristoja/ladattavia akkuja tuleen tai veteen.
- Paristoja/ladattavia akkuja ei saa koskaan altistaa mekaaniselle rasitukselle.
- Paristojen/akkujen happovuodon vaara.
- Vältä äärimmäisiä olosuhteita ja lämpötiloja, jotka voivat vaikuttaa paristoihin/akkuihin, kuten pattereita/suoraa auringonvaloa.
- Jos paristot/ladattavat paristot vuotavat, vältä kosketusta ihoon, silmiin ja limakalvoihin! Huuhtelee altistuneet alueet välittömästi puhtaalla vedellä ja hakeudu lääkärin hoitoon!
- Vuotavat tai vaurioituneet paristot/ladattavat akut voivat aiheuttaa kemiallisia palovammoja joutuessaan kosketuksiin ihon kanssa. Käytä siksi sopivia suojakäsineitä.
- Tuotteessa on sisäänrakennettu akku, jota käyttäjä ei voi vaihtaa.

Varoitus- ja ohjesymbolit

	<p><u>VINKKEJÄ JA TIETOJA KÄYTETYN PAKKAUKSEN KÄSITTELYSTÄ</u></p>
	<p>Pakkaus on valmistettu ympäristöystävällisistä materiaaleista, jotka voidaan hävittää paikallisessa kierrätyskeskuksessa.</p>
	<p>Käytetty pakkausmateriaali tulee toimittaa paikallisten viranomaisten osoittamaan jätteenkäsittelypaikkaan. Lisätietoja käytettyjen tuotteiden kierrätysvaihtoehdoista saat ottamalla yhteyttä paikalliseen kuntaan tai kaupungistoon.</p>

	<p>KÄYTETYN SÄHKÖ- JA ELEKTRONIKKALAITTEEN HÄVITYS</p> <p>Ympäristösyistä käytettyjä sähkö- ja elektroniikkalaitteita ei tule hävittää tavallisen kotitalousjätteen mukana, vaan ne on hävitettävä asianmukaisesti. Tietoja keräyspisteistä ja niiden aukioloajoista saa asianmukaisilta viranomaisilta.</p>
	<p>Tämä tuote on sovellettavien eurooppalaisten ja kansallisten direktiivien vaatimusten mukainen. Tuote täyttää laitteiden ja tuotteiden turvallisuutta koskevat eurooppalaiset ja kansalliset vaatimukset.</p>
	<p>Tämä tuote on asiaankuuluvien eurooppalaisten ja kansallisten RoHS-direktiivien vaatimusten mukainen.</p>
	<p>Paristojen/akkujen virheellinen hävittäminen on vaarallista ympäristölle!</p> <p>Paristoja/akkuja ei tule hävittää talousjätteen mukana. Ne voivat sisältää haitallisia raskasmetalleja ja niitä on käsiteltävä ongelmajätteenä. Raskasmetallien kemialliset merkit ovat: Cd = kadmium, Hg = elohopea, Pb = lyijy.</p> <p>Siksi käytetyt paristot/akut tulee viedä kunnallisiin vaarallisten jätteiden keräyspisteisiin. Sisäänrakennettua akkua ei saa purkaa hävittämistä varten. Tuote tulee toimittaa käytettyjen elektroniikkalaitteiden keräyspisteeseen.</p>

Pidätämme oikeuden tehdä muutoksia tekstiin, ulkoasuun ja tuotetietoihin ilman erillistä ilmoitusta.

Gerbiamasis pone arba gerbiamoji ponია, dėkojame, kad įsigijote mūsų gaminį!

Prieš naudodami gaminį, atidžiai perskaitykite laikydamiesi toliau pateiktų nurodymų, kaip tinkamai naudoti gaminį.

Prašome išsaugoti šį vadovą ateičiai ir laikantis jos rekomendacijų, nes jų nesilaikoma gali kelti grėsmę gyvybei ar sveikatai.



Įvadas į naudotojo vadovą

Šis naudotojo vadovas parengtas tam, kad padėtų jums susipažinti su tinkamu ir saugiu įrenginio naudojimu. Jame pateikiamos svarbios instrukcijos dėl naudojimo, priežiūros ir saugos taisyklių, kurių laikantis bus užtikrintas sklandus įrenginio veikimas ir pailgintas jo tarnavimo laikas.

Prieš pirmą kartą naudodami, atidžiai perskaitykite instrukcijas. Čia pateikta informacija taip pat padės tinkamai laikyti prietaisą, ypač jei jis nebus naudojamas ilgesnį laiką.

Laikydamiesi toliau pateiktų rekomendacijų, galėsite mėgautis saugiu ir be rūpesčių veikiančiu gaminiu.



DĖMESIO!

Naudojant prietaisą ne pagal vadove pateiktą informaciją, gali kilti kūno sužalojimo pavojus.

Įrenginio taikymas ir aprašymas

Įrenginys skirtas stebėjimui lauke (namų, nuosavybės, garažo, verslo). Kamera veikia naudodama 4G tinklą ir saulės energiją.

Dėl saugos ir CE sertifikavimo priežasčių šio gaminio negalima joku būdu perkonstruoti ar modifikuoti. Gaminio naudojimas kitiems nei aprašytiems tikslams gali jį sugadinti. Netinkamas naudojimas taip pat gali sukelti pavojų, pvz., trumpąjį jungimą, gaisrą, elektros smūgį ir kt.

ĮSPĖJIMAS!

- Netinkamo naudojimo pavojus!
- Įrenginio naudojimas ne pagal paskirtį ir (arba) bet koku kitu būdu gali sukelti įvairių pavojų.
- Įrenginys turėtų būti naudojamas tik pagal paskirtį.
- Prašome laikytis šiame naudojimo instrukcijoje aprašytų procedūrų.
- Laikyti gaminį vaikams nepasiekiamoje vietoje.

PATARIMAS

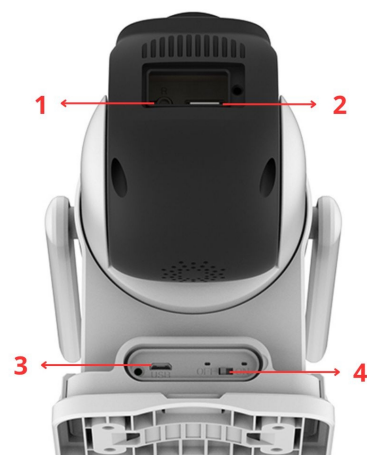
- Būtina patikrinti, ar prietaisas yra pristatytas pilnai ir ar nėra matomų pažeidimų.
- Jei pristatymas buvo nepilnas arba prekė buvo pažeista dėl netinkamos pakuotės ar transportavimo, susisieki su klientų aptarnavimo linija.

Įrenginio techniniai duomenys

Simbolis	06361
EAN	5907451375075
Medžiaga	plastikas
Maitinimo šaltinis	5 W saulės baterija + akumulatorius
Bendravimas	4G SIM kortelė
Atsparumas vandeniui	IP66
Objektyvas	Plataus kampo objektyvas su 10 kartų skaitmeniniu priartinimu
Sukimosi laipsnis	355 ° horizontaliai / 90 ° vertikaliai
Naktiniai režimai	IR ir spalvotas LED
Balso ryšys	taip, dvikryptis
Programėlė	Taip („Android“ / „iOS“)

Įrenginio konstrukcija

1. Mygtukas „RESET“
2. TF kortelės lizdas („microSD“)
3. Mikro USB prievadas – saulės baterijai
4. Maitinimo jungiklis
5. Antenos – pagerina signalo diapazoną
6. Maitinimo šaltinis
7. IR / LED – naktinis režimas
8. Ilgo židinio nuotolio objektyvas
9. Mikrofonas (MIC)
10. PIR judesio jutiklis
11. Trumpo židinio nuotolio objektyvas



Įrengimas

- Prašome nuimti pakavimo medžiagas ir tinkamai jas išmesti, o tada išvalyti gaminį ir priedus.
- Sumontuokite kamerą gerai matomoje vietoje (be kliūčių).
- Įsitikinkite, kad yra geras „Wi-Fi“ / 4G signalas
- Pritvirtinkite laikiklį prie sienos (pridedami varžtai)
- Įdiekite saulės bateriją:
 - nukreiptas į saulę
 - be šešėlio
- Prijunkite skydelį prie kameros (mikro USB prievadas)



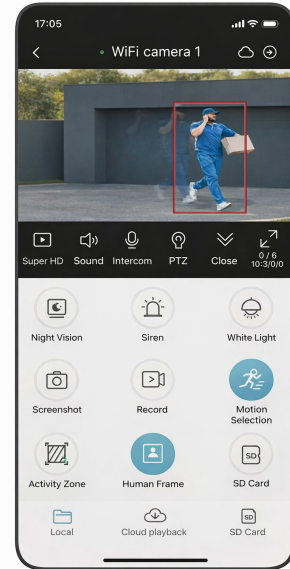
Paleidimas ir konfigūravimas

- Įjunkite fotoaparataž naudodami POWER mygtuką
- Nuskaitykite QR kodą ir atsisiųskite programėlę
- Registruokite paskyrą programėlėje
- Spustelėkite „Pridėti įrenginį“
- Vykdykite programėlėje pateiktas instrukcijas
- Prijunkite kamerą prie „Wi-Fi“ tinklo (2,4 GHz)



Funkcijos

- Tiesioginė peržiūra
- Vaizdo įrašymas
- Nuotraukos (momentinė nuotrauka)
- Pakreipimo / pasukimo valdymas (PTZ)
- Skaitmeninis priartinimas
- Balso ryšys (domofonas)
- Judesio aptikimas
- Žmogaus aptikimas
- Veiklos zonos
- Signalizacija ir tiesioginiai pranešimai
- Naktinis režimas



Saugos patarimai ir taisyklės


- Nenaudokite gaminio, kuris gali būti pažeistas arba turi aštrių briaunų ar kitų pavojingų vietų, kurios gali sukelti sužalojimą.
- Šį gaminį gali naudoti 8 metų ir vyresni vaikai bei asmenys, turintys ribotų fizinių, jutiminių ar protinių gebėjimų arba neturintys pakankamai patirties ar žinių, jei jie yra prižiūrimi arba instruktuoti, kaip saugiai naudoti gaminį, ir supranta su tuo susijusią riziką.
- Visada dėkite gaminį ant stabilaus ir sauso paviršiaus.
- Valymui naudokite drėgną šluostę arba švelnų valiklį.
- Nenaudokite pažeisto gaminio.
- Nenaudokite gaminio šalia šilumos šaltinių, atviros liepsnos ar drėgnose patalpose.
- Produktas nėra skirtas naudoti vaikams.
- Vaikai be priežiūros negali atlikti valymo ir naudotojo atliekamos priežiūros.
- Pats gaminys ir jo priedai nėra žaislai ir turi būti laikomi vaikams nepasiekiamoje vietoje, kad būtų išvengta pavojaus.
- Pakuotę ir visas apsaugines medžiagas laikykite vaikams nepasiekiamoje vietoje, nes jos gali kelti uždusimo pavojų.
- Saugokite gaminį nuo ekstremalių temperatūrų, tiesioginių saulės spindulių, stiprios vibracijos, didelės drėgmės, degių dujų, garų ir tirpiklių.
- Neleiskite gaminiui būti mechaniškai įtemptam.
- Jei saugus eksploatavimas nebeįmanomas, nutraukite gaminio naudojimą ir apsaugokite jį nuo tolesnio naudojimo. Saugus eksploatavimas nebeįmanomas, jei gaminys: - buvo pažeistas, - netinkamai veikia, - ilgą laiką buvo sandėliuojamas nepalankiomis sąlygomis arba - transportavimo metu buvo per daug apkrautas.
- Nenaudokite gaminio, jei kuri nors jo dalis yra pažeista. Jei laidas pažeistas, nebandykite jo taisyti patys.
- Nedaužykite ir nemeskite šio gaminio. Nustokite jį naudoti, jei jis buvo pažeistas kritimo ar kitaip mechaniškai pažeistas.
- Produktas turi būti laikomas vėsioje ir sausoje vietoje.
- Nepažeiskite USB laido aštriais kraštais ar karštais daiktais. Prieš naudodami visiškai išvyniokite USB laidą.
- Priedamas USB laidas tinka tik šiam gaminiui.





- Nedelsdami išjunkite gaminį ir atjunkite nuo jo laidą, jei pajuntate degėsių kvapą arba matote dūmų. Prieš vėl naudodami gaminį, kreipkitės į kvalifikuotą specialistą.
- Jei naudojate USB maitinimo adapterį, maitinimo lizdas visada turi būti lengvai pasiekiamas, kad avariniu atveju galėtumėte lengvai jį atjungti. Taip pat laikykitės gamintojo naudojimo instrukcijų.
- Prieš kiekvieną įkrovimą patikrinkite, ar USB laidas ir įrenginys nepažeisti. Niekada nenaudokite ir neįkraukite įrenginio, jei pastebėjote kokių nors pažeidimų.
- Prieš naudodami įsitikinkite, kad esama elektros tinklo įtampa atitinka reikiamą įrenginio darbinę įtampą.
- Nenaudokite prietaiso miegodami, vairuodami ar atlikdami bet kokią veiklą, kuriai reikalinga susikaupimas.
- Nenaudokite masažuoklio ant pažeistos odos, žaizdų, uždegimo ar po medicininių procedūrų aplink akis.
- Nenaudokite prietaiso, jei sergate akių ligomis (glaukoma, tinklainės atšokimu) – pasitarkite su gydytoju.
- Produktas visada turėtų būti naudojamas pagal paskirtį.

Baterijų / įkraunamų baterijų saugos instrukcijos

- Baterijas / įkraunamas baterijas laikykite vaikams nepasiekiamoje vietoje. Prarijus, nedelsiant kreipkitės į gydytoją!
- Vienkartinių baterijų negalima įkrauti. Baterijų / įkraunamų baterijų negalima trumpai sujungti ir (arba) atidaryti. Tai gali sukelti perkaitimą, gaisrą arba sprogamą.
- Niekada nemeskite baterijų / įkraunamų baterijų į ugnį ar vandenį.
- Baterijų / įkraunamų baterijų niekada negalima mechaniškai paveikti.
- Rūgšties nuotėkio iš baterijų / akumuliatorių pavojus.
- Venkite ekstremalių sąlygų ir temperatūros, kurios gali paveikti baterijas / akumulatorius, pvz., radiatorių / tiesioginių saulės spindulių.
- Jei iš baterijų / įkraunamų baterijų išteka, venkite patekimo ant odos, į akis ir ant gleivinių! Pažeistos vietos nedelsiant nuplaukite švariu vandeniu ir kreipkitės į gydytoją!
- Ištekėjusios arba pažeistos baterijos / įkraunamos baterijos, patekusios ant odos, gali sukelti cheminius nudegimus. Todėl mėvėkite tinkamas apsaugines pirštines.
- Produktas turi įmontuotą bateriją, kurios vartotojas negali pakeisti.

Ispėjamieji ir informaciniai simboliai

	<p><u>PATARIMAI IR INFORMACIJA APIE PANAUDOTŲ PAKUOČIŲ TVARKYMA</u></p>
	<p>Pakuotė pagaminta iš aplinkai nekenksmingų medžiagų, kurias galite utilizuoti vietiniame perdirbimo centre.</p>
	<p>Panaudotas pakavimo medžiagas reikia pristatyti į tam skirtą atliekų šalinimo aikštelę, kurią nustato vietos valdžios institucijos. Informacijos apie panaudotų gaminių perdirbimo galimybes teiraukitės savo vietos savivaldybės ar miesto administracijos.</p>

	<p><u>NAUDOTOS ELEKTROS IR ELEKTRONINĖS ĮRANGOS ŠALINIMAS</u></p> <p>Dėl aplinkosaugos priežasčių panaudotų elektros ir elektronikos gaminių negalima išmesti su įprastomis buitinėmis atliekomis, o juos reikia utilizuoti tinkamai. Informacijos apie surinkimo punktus ir jų darbo laiką galite gauti iš atitinkamų institucijų.</p>
	<p>Šis gaminys atitinka taikomų Europos ir nacionalinių direktyvų reikalavimus. Gaminys atitinka Europos ir nacionalinius prietaisų ir gaminių saugos reikalavimus.</p>
	<p>Šis gaminys atitinka atitinkamų Europos ir nacionalinių RoHS direktyvų reikalavimus.</p>
	<p><u>Netinkamas baterijų / akumuliatorių utilizavimas kelia grėsmę aplinkai!</u></p> <p>Baterijų / akumuliatorių negalima išmesti su buitinėmis atliekomis. Juose gali būti kenksmingų sunkiųjų metalų, todėl su jais reikia elgtis kaip su specialiomis atliekomis. Sunkiųjų metalų cheminiai simboliai yra: Cd = kadmis, Hg = gyvsidabris, Pb = švinas. Todėl panaudotas baterijas / akumuliatorius reikia pristatyti į savivaldybių pavojingų atliekų surinkimo punktus.</p> <p>Integruotos baterijos negalima išardyti utilizavimui. Gaminį reikia pristatyti į panaudotos elektronikos surinkimo punktą.</p>

Pasilikame teisę keisti tekstą, dizainą ir produkto duomenis be įspėjimo.

Godātais kungs vai kundze, paldies, ka iegādājāties mūsu produktu!

Pirms produkta lietošanas, lūdzu, uzmanīgi izlasiet ievērojot tālāk sniegtos norādījumus par produkta pareizu lietošanu.

Lūdzu, saglabājiet šo rokasgrāmatu turpmākai uzziņai un ievērojot tās ieteikumus, jo to neievērošana var radīt draudus dzīvībai vai veselībai.



Ievads lietotāja rokasgrāmatā

Šī lietotāja rokasgrāmata ir sagatavota, lai palīdzētu jums iepazīties ar pareizu un drošu ierīces lietošanu. Tajā ir ietverti svarīgi norādījumi par darbību, apkopi un drošības noteikumiem, kuru ievērošana nodrošinās ierīces nevainojamu darbību un pagarinās tās kalpošanas laiku.

Pirms pirmās lietošanas reizes, lūdzu, uzmanīgi izlasiet norādījumus. Šeit sniegtā informācija arī palīdzēs pareizi uzglabāt ierīci, īpaši, ja tā netiks lietota ilgāku laiku.

Ievērojot tālāk sniegtos ieteikumus, jūs varēsiet baudīt produkta drošu un bezproblēmu darbību.



UZMANĪBU!

Ierīces lietošana neatbilstoši rokasgrāmatā sniegtajai informācijai var radīt miesas bojājumu risku.

Ierīces pielietojums un apraksts

Ierīce ir paredzēta āra uzraudzībai (mājas, īpašuma, garāžas, uzņēmuma). Kamera darbojas, izmantojot 4G tīklu un saules enerģiju.

Drošības un CE sertifikācijas apsvērumu dēļ šo produktu nedrīkst pārbūvēt vai nekādā veidā modificēt. Produkta lietošana citiem, nevis aprakstītajiem mērķiem var izraisīt tā bojājumus. Nepareiza lietošana var radīt arī tādas apdraudējumus kā īssavienojumi, ugunsgrēks, elektriskās strāvas trieciens utt.

BRĪDINĀJUMS!

- Nepareizas lietošanas bīstamība!
- Ierīces lietošana citādi, nekā paredzēts, un/vai ierīces lietošana jebkādā citā veidā var būt saistīta ar dažādiem riskiem.
- Ierīci drīkst izmantot tikai paredzētajam mērķim.
- Lūdzu, ievērojiet šajā lietošanas instrukcijā aprakstītās procedūras.
- Sargāt produktu no bērniem.

PADOMS

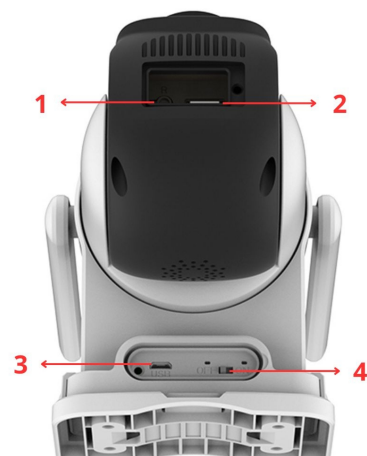
- Ierīce jāpārbauda attiecībā uz piegādes pilnīgumu un jebkādiem redzamiem bojājumiem.
- Nepilnīgas piegādes vai bojājumu gadījumā, kas radušies nepareiza iepakojuma vai transportēšanas dēļ, lūdzu, sazinieties ar klientu apkalpošanas tālruni.

Ierīces tehniskie dati

Simbols	06361
EAN	5907451375075
Materiāls	plastmasa
Barošanas avots	5W saules panelis + akumulators
Komunikācija	4G SIM karte
Ūdens izturība	IP66
Objektīvs	Platleņķa objektīvs ar x10 digitālo tālummaiņu
Rotācijas pakāpe	355 ° horizontāli / 90 ° vertikāli
Nakts režīmi	IR un krāsu LED
Balss saziņa	jā, divvirzienu
Lietotne	Jā (Android/iOS)

Ierīces konstrukcija

1. Atiestatīšanas poga
2. TF kartes slots (microSD)
3. Mikro USB ports — saules paneļa pievienošanai
4. Barošanas slēdzis
5. Antenas — uzlabo signāla diapazonu
6. Barošanas avots
7. IR/LED — nakts režīms
8. Liela fokusa attāluma objektīvs
9. Mikrofons (MIC)
10. PIR kustības sensors
11. Īsa fokusa attāluma objektīvs



Uzstādīšana

- Lūdzu, noņemiet iepakojuma materiālus un pareizi utilizējiet tos, kā arī notīriet produktu un piederumus.
- Uzstādiet kameru vietā ar labu redzamību (bez šķēršļiem)
- Pārlicinieties, vai ir labs Wi-Fi/4G signāls.
- Piestipriniet kronšteinu pie sienas (skrūves ir iekļautas komplektā)
- Saules paneļa uzstādīšana:
 - vērsts pret sauli
 - bez ēnas
- Pievienojiet paneli kamerai (micro USB ports)



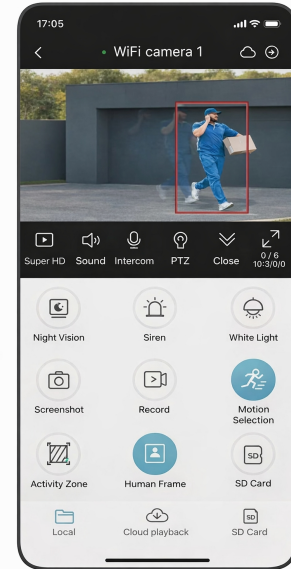
Startēšana un konfigurēšana

- Ieslēdziet kameru, izmantojot POWER pogu
- Noskenējiet QR kodu un lejupielādējiet lietotni
- Reģistrējiet kontu lietotnē
- Noklikšķiniet uz "Pievienot ierīci"
- Izpildiet lietotnē sniegtos norādījumus
- Pievienojiet kameru Wi-Fi tīklam (2,4 GHz)



Funkcijas

- Tiešraides skats
- Video ierakstīšana
- Fotoattēli (momentuzņēmums)
- Panorāmēšanas/slīpuma vadība (PTZ)
- Digitālā tālummaiņa
- Balss saziņa (domofons)
- Kustību noteikšana
- Cilvēka noteikšana
- Aktivitāšu zonas
- Trauksmes un push paziņojumi
- Nakts režīms



Drošības padomi un noteikumi






- Nelietojiet izstrādājumu, kas var būt bojāts vai kam ir asas malas vai citas bīstamas vietas, kas varētu izraisīt traumas.
- Šo produktu drīkst lietot bērni no 8 gadu vecuma un personas ar ierobežotām fiziskām, maņu vai garīgām spējām vai pieredzes vai zināšanu trūkumu, ja vien tās tiek uzraudzītas vai ir instruētas par produkta drošu lietošanu un izprot ar to saistītos riskus.
- Vienmēr novietojiet produktu uz stabilas un sausas virsmas.
- Tīrīšanai izmantojiet mitru drānu vai maigu mazgāšanas līdzekli.
- Nelietojiet bojātu produktu.
- Nelietojiet produktu siltuma avotu, atklātas liesmas vai mitru telpu tuvumā.
- Produkts nav paredzēts lietošanai bērniem.
- Bērni nedrīkst veikt tīrīšanu un lietotāja apkopi bez uzraudzības.
- Pats produkts un tā piederumi nav rotaļlietas, un tie jāglabā bērniem nepieejamā vietā, lai izvairītos no briesmām.
- Iepakojumu un visus aizsargmateriālus glabājiet bērniem nepieejamā vietā, jo tie var radīt nosmakšanas risku.
- Sargājiet produktu no ekstremālām temperatūrām, tiešiem saules stariem, spēcīgām vibrācijām, augsta mitruma, uzliesmojošas gāzes, tvaikiem un šķīdinātājiem.
- Nepakļaujiet produktu mehāniskai slodzei.
- Ja droša ekspluatācija vairs nav iespējama, pārtrauciet lietošanu un nodrošiniet produktu pret turpmāku lietošanu. Droša ekspluatācija vairs nav iespējama, ja produkts: - ir bojāts, - nedarbojas pareizi, - ilgstoši ir uzglabāts nelabvēlīgos apstākļos vai - transportēšanas laikā ir bijis pakļauts pārmērīgai slodzei.
- Nelietojiet produktu, ja kāda tā daļa ir bojāta. Ja vads ir bojāts, nemēģiniet to salabot pats.
- Nesitiet un nenometiet šo produktu. Pārtrauciet tā lietošanu, ja tas ir bojāts kritiena vai citu mehānisku bojājumu rezultātā.
- Produkts jāuzglabā vēsā un sausā vietā.
- Uzmanieties, lai nesabojātu USB kabeli ar asām malām vai karstiem priekšmetiem. Pirms lietošanas pilnībā atritiniet USB kabeli.
- Komplektā iekļautais USB kabelis ir piemērots tikai šim produktam.

-
- Nekavējoties izslēdziet produktu un atvienojiet no tā vadu, ja jūtat deguma smaku vai ir redzami dūmi. Pirms atkārtotas produkta lietošanas nododiet to pārbaudīt kvalificētam tehniķim.
 - Ja izmantojat USB strāvas adapteri, strāvas kontaktligzdai vienmēr jābūt viegli pieejamai, lai ārkārtas situācijā varētu viegli atvienot USB strāvas adapteri. Lūdzu, ievērojiet arī ražotāja lietošanas instrukcijas.
 - Pirms katras uzlādes pārbaudiet, vai USB kabelis un ierīce nav bojāti. Nekad nelietojiet un neuzlādējiet ierīci, ja pamanāt bojājumus.
 - Pirms lietošanas pārlicinieties, vai esošais tīkla spriegums atbilst ierīces nepieciešamajam darba spriegumam.
 - Nelietojiet ierīci miega laikā, vadot transportlīdzekli vai veicot jebkādas darbības, kurām nepieciešama koncentrēšanās.
 - Nelietojiet masieri uz bojātas ādas, brūcēm, iekaisumiem vai pēc medicīniskām procedūrām ap acīm.
 - Nelietojiet ierīci, ja Jums ir acu slimības (glaukoma, tīklenes atslāņošanās) – konsultējieties ar ārstu.
 - Produkts vienmēr jālieto paredzētajam mērķim.

Drošības norādījumi baterijām/uzlādējamām baterijām

- Baterijas/uzlādējamās baterijas glabājiet bērniem nepieejamā vietā. Norīšanas gadījumā nekavējoties meklējiet medicīnisko palīdzību!
- Vienreizējās lietošanas baterijas nedrīkst uzlādēt. Baterijas/uzlādējamās baterijas nedrīkst īsslēgt un/vai atvērt. Tas var izraisīt pārkaršanu, ugunsgrēku vai sprādzienu.
- Nekad nemetiet baterijas/uzlādējamās baterijas ugunī vai ūdenī.
- Baterijas/uzlādējamās baterijas nekad nedrīkst pakļaut mehāniskai slodzei.
- Skābes noplūdes risks no baterijām/akumulatoriem.
- Izvairieties no ekstremāliem apstākļiem un temperatūrām, kas var ietekmēt baterijas/akumulatorus, piemēram, radiatoriem/tiešiem saules stariem.
- Ja baterijas/uzlādējamās baterijas noplūst, izvairieties no saskares ar ādu, acīm un gļotādām! Nekavējoties skalojiet skartās vietas ar tīru ūdeni un meklējiet medicīnisko palīdzību!
- Noplūdušas vai bojātas baterijas/uzlādējamās baterijas, nonākot saskarē ar ādu, var izraisīt ķīmiskus apdegumus. Tāpēc valkājiet atbilstošus aizsargcimdus.
- Produktam ir iebūvēts akumulators, ko lietotājs nevar nomainīt.

Brīdinājuma un informācijas simboli

	<p><u>PADOMI UN INFORMĀCIJA PAR LIETOTĀ IEPAKOJUMA APSAIMNIEKOŠANU</u></p> <p>Iepakojums ir izgatavots no videi draudzīgiem materiāliem, kurus var utilizēt vietējā pārstrādes centrā.</p> <p>Izlietotais iepakojuma materiāls jānogādā uz vietējo pašvaldību norādītu atkritumu izgāztuvi. Lai iegūtu informāciju par izlietoto produktu pārstrādes iespējām, lūdzu, sazinieties ar vietējo pašvaldību vai pilsētas administrāciju.</p>
	<p><u>LIETOTU ELEKTRISKO UN ELEKTRONISKO IEKĀRTU UTILIZĀCIJA</u></p> <p>Vides apsvērumu dēļ lietotas elektriskās un elektroniskās ierīces nedrīkst izmest kopā ar sadzīves atkritumiem, bet gan tās ir jāutilizē pareizi. Informāciju par savākšanas punktiem un to darba laiku var iegūt attiecīgajās iestādēs.</p>
	<p>Šis produkts atbilst piemērojamo Eiropas un nacionālo direktīvu prasībām. Produkts atbilst Eiropas un nacionālajām ierīču un produktu drošības prasībām.</p>
	<p>Šis produkts atbilst attiecīgo Eiropas un nacionālo RoHS direktīvu prasībām.</p>
	<p><u>Nepareiza bateriju/akumulātoru utilizācija rada draudus videi!</u></p> <p>Baterijas/akumulātorus nedrīkst izmest kopā ar sadzīves atkritumiem. Tie var saturēt kaitīgus smagos metālus, un ar tiem jātiek galā kā ar īpašiem atkritumiem. Smago metālu ķīmiskie simboli ir: Cd = kadmījs, Hg = dzīvsudrabs, Pb = svins.</p> <p>Tāpēc izlietotās baterijas/akumulātori jānogādā pašvaldības bīstamo atkritumu savākšanas punktos.</p> <p>Iebūvēto akumulātoru nedrīkst izjaukt utilizācijai. Produkts jānogādā izlietotās elektronikas savākšanas punktā.</p>

Mēs paturam tiesības veikt izmaiņas tekstā, dizainā un produkta datos bez iepriekšēja brīdinājuma.

Lugupeetud härra või proua, täname teid meie toote ostmise eest!

Enne toote kasutamist lugege palun hoolikalt läbi toote õige kasutamise kohta allpool toodud juhistega.

Palun hoidke see kasutusjuhend alles edaspidiseks kasutamiseks ja soovitude järgimine, kuna neid ei järgita võib kujutada endast ohtu elule või tervisele.



Kasutusjuhendi sissejuhatus

See kasutusjuhend on koostatud selleks, et aidata teil seadme õige ja ohutu kasutamisega tutvuda. See sisaldab olulisi juhiseid kasutamise, hoolduse ja ohutuseeskirjade kohta, mille järgimine tagab seadme tõrgeteta töö ja pikendab selle kasutusiga.

Enne esmakordset kasutamist lugege palun hoolikalt juhiseid. Siin sisalduv teave aitab teil seadet õigesti hoiustada, eriti kui seda pikemat aega ei kasutata.

Allpool toodud soovitude järgimine võimaldab teil toote tõrgeteta ja ohutult kasutada.



TÄHELEPANU!

Seadme kasutamine viisil, mis ei vasta kasutusjuhendis sisalduvale teabele, võib põhjustada kehavigastusi.

Seadme rakendus ja kirjeldus

Seade on mõeldud välistingimustes jälgimiseks (kodu, kinnistu, garaaž, ettevõtte). Kaamera töötab 4G võrgu ja päikeseenergia abil.

Ohutuse ja CE-sertifikaadi tagamiseks ei tohi seda toodet ümber ehitada ega mingil moel muuta. Toote kasutamine muul kui kirjeldatud otstarbel võib toodet kahjustada. Ebaõige kasutamine võib põhjustada ka ohte, nagu lühis, tulekahju, elektrilöök jne.

HOIATUS!

- Ohtlik otstarbeta kasutamise korral!
- Seadme kasutamine muul kui ettenähtud otstarbel ja/või seadme kasutamine mis tahes muul viisil võib kaasa tuua mitmesuguseid riske.
- Seadet tuleks kasutada ainult ettenähtud otstarbel.
- Palun järgige selles kasutusjuhendis kirjeldatud protseduure.
- Hoidke toodet lastele kättesaamatus kohas.

NIPP

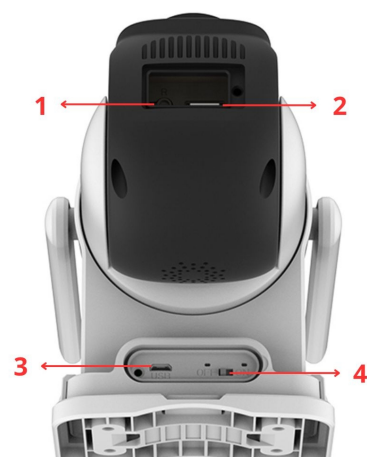
- Seadet tuleb kontrollida tarnimise täielikkuse ja nähtavate kahjustuste suhtes.
- Mittetäieliku tarne või vigase pakendi või transpordi tõttu tekkinud kahjustuste korral võtke palun ühendust klienditeenindusega.

Seadme tehnilised andmed

Sümbol	06361
EAN	5907451375075
Materjal	plastist
Toiteallikas	5W päikesepaneel + aku
Suhtlus	4G SIM-kaart
Veekindlus	IP66
Objektiiv	Lainurkobjektiiv 10-kordse digitaalse suumiga
Pöörlemisaste	355 ° horisontaalselt / 90 ° vertikaalselt
Öörežiimid	IR ja värviline LED
Häälside	jah, kahesuunaline
Rakendus	Jah (Android / iOS)

Seadme konstruktsioon

1. LÄHTESTA nupp
2. TF-kaardi pesa (microSD)
3. Micro USB-port - päikesepaneeli jaoks
4. Toitelüliti
5. Antennid – parandavad signaali ulatust
6. Toiteallikas
7. IR / LED-id - öörežiim
8. Pika fookuskaugusega objektiiv
9. Mikrofon (MIC)
10. PIR-liikumisandur
11. Lühikese fookuskaugusega objektiiv



Paigaldamine

- Palun eemaldage pakkematerjalid ja utiliseerige need nõuetekohaselt ning puhastage toode ja lisatarvikud.
- Paigaldage kaamera hea vaateväljaga kohta (takistusteta)
- Veenduge, et WiFi/4G signaal oleks hea
- Kinnitage kronstein seina külge (kruvid on kaasas)
- Paigaldage päikesepaneel:
 - päikese poole suunatud
 - ilma varjuta
- Ühendage paneel kaameraga (micro-USB-port)



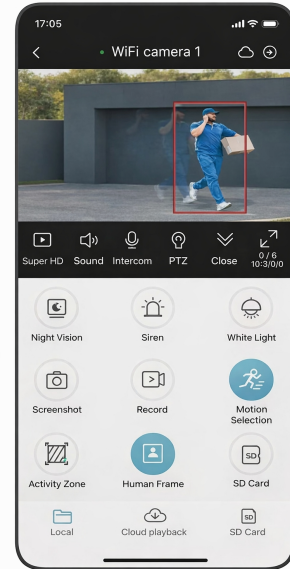
Käivitamine ja konfigureerimine

- Lülitage kaamera sisse POWER- nupu abil
- Skannige QR-koodi ja laadige rakendus alla
- Registreeri rakenduses konto
- Klõpsake nuppu "Lisa seade"
- Järgige rakenduses kuvatavaid juhiseid
- Ühendage kaamera WiFi-võrguga (2,4 GHz)



Funktsioonid

- Reaalajas vaade
- Videosalvestus
- Fotod (hetktõmmis)
- Pan/Tilt juhtimine (PTZ)
- Digitaalne suum
- Kõneside (intercom)
- Liikumistuvastus
- Inimese tuvastamine
- Tegevustsoonid
- Äratus ja push-teavitused
- Öörežiim



Ohutusnõuanded ja reeglid


- Ärge kasutage toodet, mis võib olla kahjustatud või millel on teravad servad või muud ohtlikud alad, mis võivad põhjustada vigastusi.
- Seda toodet võivad kasutada lapsed vanuses 8 aastat ja vanemad ning isikud, kellel on piiratud füüsilised, sensoorsed või vaimsed võimed või kellel puuduvad kogemused või teadmised, tingimusel, et neid jälgitakse või neile on antud juhiseid toote ohutu kasutamise kohta ja nad mõistavad sellest tulenevaid riske.
- Asetage toode alati stabiilsele ja kuivale pinnale.
- Puhastamiseks kasutage niisket lappi või õrna pesuvahendit.
- Ärge kasutage kahjustatud toodet.
- Ärge kasutage toodet soojusallikate, lahtise leegi lähedal ega niisketes ruumides.
- Toode ei ole mõeldud lastele kasutamiseks.
- Lapsed ei tohi seadet järelevalveta puhastada ega hooldust teha.
- Toode ise ja selle tarvikud ei ole mänguasjad ning neid tuleks ohtude vältimiseks hoida lastele kättesaamatus kohas.
- Hoidke pakend ja kõik kaitsematerjalid lastele kättesaamatus kohas, kuna need võivad põhjustada lämbumisohtu.
- Kaitske toodet äärmuslike temperatuuride, otsese päikesevalguse, tugeva vibratsiooni, kõrge õhuniiskuse, niiskuse, tuleohtlike gaaside, aurude ja lahustite eest.
- Ärge jätke toodet mehaanilise pinge alla.
- Kui ohutu kasutamine ei ole enam võimalik, lõpetage kasutamine ja kindlustage toode edasise kasutamise eest. Ohutu kasutamine ei ole enam võimalik, kui toode: - on kahjustatud, - ei tööta korralikult, - on pikka aega ebasoodsates tingimustes hoiustatud või - on transportimise ajal liigselt koormatud.
- Ärge kasutage toodet, kui mõni osa on kahjustatud. Kui juhe on kahjustatud, ärge proovige seda ise parandada.
- Ärge lööge ega pillake seda toodet maha. Lõpetage selle kasutamine, kui see on kukkumise või muu mehaanilise kahjustuse tagajärjel kahjustunud.
- Toodet tuleks hoida jahedas ja kuivas kohas.
- Veenduge, et te ei kahjustaks USB-kaablit teravate servade ega kuumade esemetega. Enne kasutamist kerige USB-kaabel täielikult lahti.
- Kaasasolev USB-kaabel sobib ainult selle tootega.





- Kui toode lõhnab põlemise järele või on näha suitsu, lülitage see kohe välja ja eemaldage juhe seadme küljest. Enne uuesti kasutamist laske see kvalifitseeritud tehnikul üle vaadata.
- Kui kasutate USB-toiteadapterit, peab pistikupesa olema igal ajal kergesti ligipääsetav, et saaksite USB-toiteadapteri hädaolukorras hõlpsalt lahti ühendada. Järgige ka tootja kasutusjuhendit.
- Enne iga laadimist kontrollige USB-kaablit ja seadet kahjustuste suhtes. Ärge kunagi kasutage ega laadige seadet, kui märkate kahjustusi.
- Enne kasutamist veenduge, et olemasolev võrgupinge vastab seadme nõutavale tööpingele.
- Ärge kasutage seadet magades, autot juhtides ega muude keskendumist nõudvate tegevuste sooritamisel.
- Ärge kasutage masseerijat kahjustatud nahal, haavadel, põletikul ega pärast silmaümbruspiirkonna meditsiinilisi protseduure.
- Ärge kasutage seadet silmahaiguste (glaukoom, võrkkesta irdumine) korral – pidage nõu oma arstiga.
- Toodet tuleks alati kasutada ettenähtud otstarbel.

Patareide/laetavate akude ohutusjuhised

- Hoidke patareisid/laetavaid akusid lastele kättesaamatus kohas. Allaneelamise korral pöörduge viivitamatult arsti poole!
- Ühekordseid patareisid ei tohi laadida. Patareisid/laetavaid akusid ei tohi lühistada ega avada. See võib põhjustada ülekuumenemist, tulekahju või plahvatust.
- Ärge kunagi visake patareisid/laetavaid akusid tulle ega vette.
- Patareisid/laetavaid akusid ei tohiks kunagi mehaanilise surve alla panna.
- Patareidest/akudest lekkiva happe oht.
- Vältige äärmuslikke tingimusi ja temperatuure, mis võivad patareisid/akusid mõjutada, nt radiaatorid/otsene päikesevalgus.
- Patareide/laetavate patareide lekke korral vältige kokkupuudet naha, silmade ja limaskestadega! Loputage kahjustatud piirkondi koheselt puhta veega ja pöörduge arsti poole!
- Lekkivad või kahjustatud patareid/laetavad akud võivad nahaga kokkupuutel põhjustada keemilisi põletusi. Seetõttu kandke sobivaid kaitsekindaid.
- Tootel on sisseehitatud aku, mida kasutaja ei saa vahetada.

Hoiatus- ja teabesümbolid

	<p><u>NÕUANDEID JA TEAVE KASUTATUD PAKENDI KÄITLEMISE KOHTA</u></p> <p>Pakend on valmistatud keskkonnasõbralikest materjalidest, mille saab utiliseerida oma kohalikus taaskasutuskeskuses.</p> <p>Kasutatud pakkematerjal tuleb toimetada kohalike omavalitsuste määratud jäätmekäitluskohta. Kasutatud toodete ringlussevõtu võimaluste kohta lisateabe saamiseks võtke ühendust oma kohaliku omavalitsuse või linnavalitsusega.</p>
-------------------------------------------------------------------------------------	-----------------------------------------------------------------------------------------------------------------------------------------------------------------------------------------------------------------------------------------------------------------------------------------------------------------------------------------------------------------------------------------------------------------------------------------------

	<p>KASUTATUD ELEKTRI- JA ELEKTRONIKASEADMETE JÄÄTMETÖÖTLUS</p> <p>Keskkonnakaalutlustel ei tohiks kasutatud elektri- ja elektroonikaseadmeid visata olmeprügi hulka, vaid need tuleks utiliseerida nõuetekohaselt. Teavet kogumispunktide ja nende lahtiolekuaegade kohta saab vastavatest ametiasutustest.</p>
	<p>See toode vastab asjakohaste Euroopa ja riiklike direktiivide nõuetele. Toode vastab Euroopa ja riiklikele seadmete ja toodete ohutusnõuetele.</p>
	<p>See toode vastab asjakohaste Euroopa ja riiklike RoHS-direktiivide nõuetele.</p>
	<p><u>Patareide/akude ebaõige utiliseerimine kujutab endast ohtu keskkonnale!</u></p> <p>Patareid/akusid ei tohi olmeprügi hulka visata. Need võivad sisaldada kahjulikke raskmetalle ja neid tuleks käidelda erijäätmetena. Raskmetallide keemilised sümbolid on: Cd = kaadmium, Hg = elavhõbe, Pb = plii.</p> <p>Seega tuleks kasutatud patareid/akud viia munitsipaaljäätmete kogumispunktidesse. Sisseehitatud akut ei tohi utiliseerimiseks lahti võtta. Toode tuleb viia kasutatud elektroonikaseadmete kogumispunkti.</p>

Jätame endale õiguse teha tekstis, kujunduses ja tooteandmetes ette teatamata muudatusi.

Spoštovani gospod ali gospa, hvala vam za nakup našega izdelka!

Pred uporabo izdelka natančno preberite s spodnjimi navodili za pravilno uporabo izdelka.

Prosimo, shranite ta priročnik za poznejšo uporabo in upoštevanje njegovih priporočil, ker njihovo neupoštevanje lahko predstavlja nevarnost za življenje ali zdravje.



Uvod v uporabniški priročnik

Ta uporabniški priročnik je bil pripravljen, da vam pomaga seznaniti se s pravilno in varno uporabo naprave. Vsebuje pomembna navodila o delovanju, vzdrževanju in varnostnih pravilih, katerih upoštevanje bo zagotovilo nemoteno delovanje naprave in podaljšalo njeno življenjsko dobo.

Pred prvo uporabo natančno preberite navodila. Informacije v tem dokumentu vam bodo pomagale tudi pri pravilnem shranjevanju naprave, še posebej, če je ne boste uporabljali dlje časa.

Upoštevanje spodnjih priporočil vam bo omogočilo nemoteno in varno delovanje izdelka.



POZOR!

Uporaba naprave na način, ki ni v skladu z informacijami v priročniku, lahko povzroči telesno poškodbo.

Uporaba in opis naprave

Naprava je zasnovana za zunanji nadzor (dom, posest, garaža, poslovni prostor). Kamera deluje prek omrežja 4G in sončne energije.

Zaradi varnostnih razlogov in certifikata CE tega izdelka ni dovoljeno predelovati ali kako drugače spreminjati. Uporaba izdelka za namene, ki niso opisani, lahko povzroči poškodbe izdelka. Nepravilna uporaba lahko povzroči tudi nevarnosti, kot so kratki stiki, požar, električni udar itd.

OPOZORILO!

- Nevarnost nepravilne uporabe!
- Uporaba naprave na način, ki ni predviden zanjo, in/ali uporaba naprave na kakršen koli drug način lahko vključuje različna tveganja.
- Napravo je treba uporabljati le za predvideni namen.
- Prosimo, upoštevajte postopke, opisane v tem navodilu za uporabo.
- Izdelek hranite izven dosega otrok.

NASVET

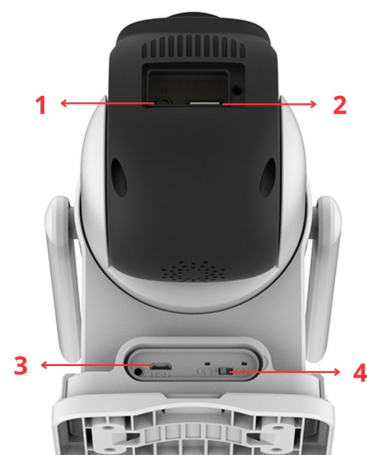
- Napravo je treba preveriti glede popolnosti dobave in morebitnih vidnih poškodb.
- V primeru nepopolne dostave ali poškodbe zaradi napačne embalaže ali transporta se obrnite na servisno službo.

Tehnični podatki naprave

Simbol	06361
EAN	5907451375075
Material	plastika
Napajalnik	5W sončna celica + baterija
Komunikacija	4G SIM-kartica
Vodoodpornost	IP66
Leča	Širokokotni objektiv z 10-kratnim digitalnim zoomom
Stopnja vrtenja	355 ° vodoravno / 90 ° navpično
Nočni načini	IR in barvna LED
Glasovna komunikacija	da, dvosmerno
Aplikacija	Da (Android / iOS)

Konstrukcija naprave

1. Gumb PONAŠTAVITEV
2. Reža za kartico TF (microSD)
3. Mikro USB vhod - za sončno celico
4. Stikalo za vklop
5. Antene – izboljšajo doseg signala
6. Napajalnik
7. IR / LED - nočni način
8. Objektiv z dolgo goriščno razdaljo
9. Mikrofon (MIC)
10. PIR senzor gibanja
11. Objektiv s kratko goriščno razdaljo



Namestitev

- Prosimo, odstranite embalažo in jo pravilno zavržite ter očistite izdelek in dodatno opremo.
- Namestite kamero na mesto z dobrim pogledom (brez ovir)
- Prepričajte se, da je signal Wi-Fi/4G dober
- Pritrdite nosilec na steno (vijaki so priloženi)
- Namestitev sončne celice:
 - usmerjeno proti soncu
 - brez sence
- Priključite ploščo na kamero (mikro USB vrata)



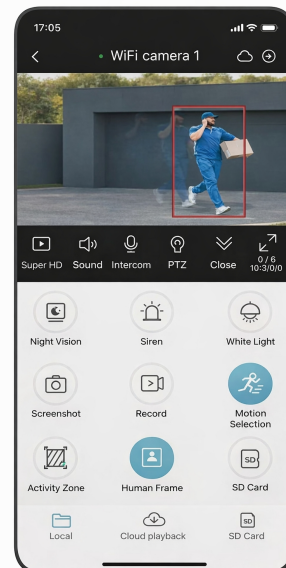
Zagon in konfiguracija

- Vključite kamero z gumbom POWER
- Skenirajte QR kodo in prenesite aplikacijo
- Registrirajte račun v aplikaciji
- Kliknite »Dodaj napravo«
- Sledite navodilom v aplikaciji
- Povežite kamero z omrežjem WiFi (2,4 GHz)



Funkcije

- Pogled v živo
- Snemanje videa
- Fotografije (posnetek)
- Nadzor panoramskega/nagibnega prikaza (PTZ)
- Digitalni zoom
- Glasovna komunikacija (interkom)
- Zaznavanje gibanja
- Zaznavanje ljudi
- Območja aktivnosti
- Alarmna in potisna obvestila
- Nočni način



Varnostni nasveti in pravila


- Ne uporabljajte izdelka, ki je lahko poškodovan ali ima ostre robove ali druga nevarna mesta, ki bi lahko povzročila poškodbe.
- Ta izdelek lahko uporabljajo otroci, stari 8 let in več, ter osebe z zmanjšanimi telesnimi, senzoričnimi ali duševnimi sposobnostmi ali s pomanjkanjem izkušenj ali znanja, če so pod nadzorom ali so bili poučeni o varni uporabi izdelka in razumejo s tem povezana tveganja.
- Izdelek vedno postavite na stabilno in suho površino.
- Za čiščenje uporabite vlažno krpo ali blag detergent.
- Ne uporabljajte poškodovanega izdelka.
- Izdelka ne uporabljajte v bližini virov toplote, odprtega ognja ali v vlažnih prostorih.
- Izdelek ni namenjen uporabi otrok.
- Čiščenja in vzdrževanja s strani uporabnika otroci ne smejo izvajati brez nadzora.
- Izdelek sam in njegovi dodatki niso igrače in jih je treba hraniti izven dosega otrok, da se izognete nevarnosti.
- Embalažo in vse zaščitne materiale hranite izven dosega otrok, saj lahko predstavljajo nevarnost zadušitve.
- Izdelek zaščitite pred ekstremnimi temperaturami, neposredno sončno svetlobo, močnimi vibracijami, visoko vlažnostjo, vlago, vnetljivimi plini, hlapi in topili.
- Izdelka ne izpostavljajte mehanskim obremenitvam.
- Če varno delovanje ni več mogoče, prenehajte z uporabo in izdelek zavarujte pred nadaljnjo uporabo. Varno delovanje ni več mogoče, če izdelek: - je bil poškodovan, - ne deluje pravilno, - je bil dlje časa shranjen v neugodnih pogojih ali - je bil med transportom izpostavljen prekomerni obremenitvi.
- Izdelka ne uporabljajte, če je kateri koli del poškodovan. Če je kabel poškodovan, ga ne poskušajte popraviti sami.
- Izdelka ne udarjajte in ga ne spuščajte. Če je poškodovan zaradi padca ali druge mehanske poškodbe, ga prenehajte uporabljati.
- Izdelek je treba hraniti na hladnem in suhem mestu.
- Pazite, da USB-kabla ne poškodujete z ostrimi robovi ali vročimi predmeti. Pred uporabo popolnoma odvijte USB-kabel.
- Priloženi kabel USB je primeren samo za ta izdelek.





- Če zaznate vonj po zažganem ali če je viden dim, izdelek takoj izklopite in iz njega odstranite kabel. Pred ponovno uporabo naj izdelek pregleda usposobljen tehnik.
- Če uporabljate napajalnik USB, mora biti vtičnica vedno enostavno dostopna, da ga lahko v nujnih primerih enostavno izključite. Upoštevajte tudi navodila za uporabo proizvajalca.
- Pred vsakim polnjenjem preverite kabel USB in napravo glede morebitnih poškodb. Naprave nikoli ne uporabljajte ali polnite, če opazite kakršno koli poškodbo.
- Pred uporabo se prepričajte, da obstoječa omrežna napetost ustreza zahtevani delovni napetosti naprave.
- Naprave ne uporabljajte med spanjem, vožnjo ali opravljanjem dejavnosti, ki zahtevajo koncentracijo.
- Masažerja ne uporabljajte na poškodovani koži, ranah, vnetjih ali po medicinskih posegih okoli oči.
- Naprave ne uporabljajte, če imate očesne bolezni (glavkom, odstop mrežnice) – posvetujte se z zdravnikom.
- Izdelek je treba vedno uporabljati po predvidenem namenu.

Varnostna navodila za baterije/polnilne baterije

- Baterije/polnilne baterije hranite izven dosega otrok. V primeru zaužitja takoj poiščite zdravniško pomoč!
- Baterij za enkratno uporabo ni dovoljeno polniti. Baterij/polnilnih baterij ni dovoljeno povzročati kratkega stika in/ali odpirati. To lahko povzroči pregrevanje, požar ali eksplozijo.
- Baterij/polnilnih baterij nikoli ne mečite v ogenj ali vodo.
- Baterij/polnilnih baterij nikoli ne smete izpostavljati mehanskim obremenitvam.
- Nevarnost puščanja kisline iz baterij/akumulatorjev.
- Izogibajte se ekstremnim pogojem in temperaturam, ki lahko vplivajo na baterije/akumulatorje, npr. radiatorjem/neposredni sončni svetlobi.
- Če baterije/polnilne baterije puščajo, se izogibajte stiku s kožo, očmi in sluznicami! Prizadeta mesta takoj sperite s čisto vodo in poiščite zdravniško pomoč!
- Puščajoče ali poškodovane baterije/polnilne baterije lahko ob stiku s kožo povzročijo kemične opekline. Zato nosite ustrezne zaščitne rokavice.
- Izdelek ima vgrajeno baterijo, ki je uporabnik ne more zamenjati.

Opozorilni in informacijski simboli

	<p><u>NASVETI IN INFORMACIJE O RAVNANJU Z RABLJENO EMBALAŽO</u></p> <p>Embalaža je izdelana iz okolju prijaznih materialov, ki jih lahko oddate v lokalnem centru za recikliranje.</p> <p>Rabljeno embalažo je treba oddati na za to določeno odlagališče odpadkov, ki ga določijo lokalni organi. Za informacije o možnostih recikliranja rabljenih izdelkov se obrnite na lokalno občino ali mestni urad.</p>
-------------------------------------------------------------------------------------	------------------------------------------------------------------------------------------------------------------------------------------------------------------------------------------------------------------------------------------------------------------------------------------------------------------------------------------------------------------------------------------------------------------------

	<p>ODSTRANJEVANJE RABLJENE ELEKTRIČNE IN ELEKTRONSKE OPREME</p> <p>Zaradi okoljskih razlogov rabljenih električnih in elektronskih izdelkov ne smete odvreči med običajne gospodinjske odpadke, temveč jih je treba pravilno odstraniti. Informacije o zbirnih mestih in njihovem delovnem času lahko dobite pri pristojnih organih.</p>
	<p>Ta izdelek je skladen z zahtevami veljavnih evropskih in nacionalnih direktiv. Izdelek izpolnjuje evropske in nacionalne zahteve glede varnosti naprav in izdelkov.</p>
	<p>Ta izdelek je skladen z zahtevami ustreznih evropskih in nacionalnih direktiv RoHS.</p>
	<p><u>Nepravilno odstranjevanje baterij/akumulatorjev ogroža okolje!</u></p> <p>Baterij/akumulatorjev ne smete odvreči med gospodinjske odpadke. Lahko vsebujejo škodljive težke kovine in jih je treba obravnavati kot posebne odpadke. Kemijski simboli za težke kovine so: Cd = kadmij, Hg = živo srebro, Pb = svinec.</p> <p>Zato je treba rabljene baterije/akumulatorje odnesti na zbirna mesta za nevarne odpadke. Vgrajene baterije ni dovoljeno razstavljati za odlaganje. Izdelek je treba odnesti na zbirno mesto za rabljeno elektroniko.</p>

Pridržujemo si pravico do sprememb besedila, dizajna in podatkov o izdelku brez predhodnega obvestila.

A dhuine uasail nó a bhean uasail, go raibh maith agat as ár dtáirge a cheannach!

Sula n-úsáideann tú an táirge, léigh go cúramach le do thoil leis na treoracha thíos le haghaidh úsáid cheart an táirge.

Coinnigh an lámhleabhar seo le do thoil le haghaidh tagartha sa todhchaí agus a mholtaí a leanúint, mar gheall ar mhainneachtain iad a leanúint d'fhéadfadh sé bagairt a dhéanamh ar an saol nó ar an tsláinte.



Réamhrá don lámhleabhar úsáideora

Ullmhaíodh an lámhleabhar úsáideora seo chun cabhrú leat tú féin a chur ar an eolas faoi úsáid cheart agus shábháilte na feiste. Tá treoracha tábhachtacha ann maidir le hoibriú, cothabháil agus rialacha sábháilteachta, a chinnteoidh, má leantar iad, oibriú rianúil na feiste agus a shaolré a fhadú.

Sula n-úsáidtear den chéad uair é, léigh na treoracha go cúramach. Cabhróidh an fhaisnéis atá anseo leat an gléas a stóráil i gceart freisin, go háirithe mura n-úsáidfear é ar feadh tréimhse fada.

Trí na moltaí thíos a leanúint, beidh tú in ann taitneamh a bhaint as oibriú sábháilte agus gan stró leis an táirge.



AIRD!

D'fhéadfadh go mbeadh baol díobhála coirp mar thoradh ar úsáid na feiste ar bhealach nach bhfuil ag teacht leis an bhfaisnéis atá sa lámhleabhar.

Feidhmchlár agus cur síos ar an bhfeiste

Tá an gléas deartha le haghaidh monatóireachta lasmuigh (teach, maoin, garáiste, gnó). Oibríonn an ceamara ag baint úsáide as líonra 4G agus cumhacht na gréine.

Ar chúiseanna sábháilteachta agus deimhniúcháin CE, ní féidir an táirge seo a atógáil ná a mhodhnú ar aon bhealach. D'fhéadfadh damáiste a bheith mar thoradh ar úsáid an táirge chun críocha seachas na críocha a thuairiscítear. D'fhéadfadh guaiseacha amhail ciorcaid ghearra, tine, turraing leictreach, srl. a bheith mar thoradh air freisin.

RABHADH!

- Guais úsáide míchuí!
- D'fhéadfadh rioscaí éagsúla a bheith i gceist le húsáid na feiste ar bhealach seachas an cuspóir beartaithe di agus/nó úsáid na feiste ar aon bhealach eile.
- Níor cheart an gléas a úsáid ach amháin chun a chuspóra beartaithe.
- Lean na nósanna imeachta atá curtha síos sa lámhleabhar treoracha seo.
- Coinnigh an táirge ar shiúl ó leanaí.

LEID


- Ní mór an gléas a sheiceáil le haghaidh iomláine an tseachadta agus aon damáiste le feiceáil.
- I gcás seachadadh neamhiomlán nó damáiste mar gheall ar phacáistiú nó iompar lochtach, déan teagmháil leis an líne chabhrach seirbhíse.

Sonraí teicniúla an fheiste

Siombail	06361
EAN	5907451375075
Ábhar	plaisteach
Soláthar cumhachta	Painéal gréine 5W + ceallraí
Cumarsáid	SIM 4G
Friotáocht uisce	IP66
Lionsa	Uillinn leathan le súmáil dhigiteach x10
Céim rothlaithe	355 ° cothrománach / 90 ° ingearach
Modhanna oíche	IR agus LED datha
Cumarsáid gutha	tá, déthreoch
Aip	Sea (Android / iOS)

Tógáil an fheiste

1. Cnaipe Athshocraigh
2. Sliotán cárta TF (microSD)
3. Port micrea USB - le haghaidh painéil gréine
4. Lasc cumhachta
5. Antennaí – feabhas a chur ar raon na comhartha
6. Soláthar cumhachta
7. IR / soilse faoi stiúir - mód oíche
8. Lionsa fad fócasach fada
9. Micreafón (MIC)
10. Braiteoir gluaisne PIR
11. Lionsa fad fócasach gearr



Suiteáil

- Bain na hábhair phacáistithe agus déan iad a dhiúscairt i gceart agus glan an táirge agus na gabhálaí.
- Cuir an ceamara in áit a bhfuil radharc maith ann (gan aon bhacainní)
- Cinntigh go bhfuil comhartha maith WiFi/4G ann
- Ceangail an lúibín leis an mballa (scriúna san áireamh)
- Suiteáil an painéal gréine:
 - dírithe ar an ngrian
 - gan scáth
- Ceangail an painéal leis an gceamara (port micrea USB)



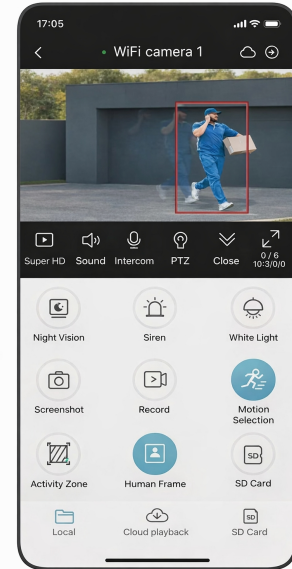
Tosaithe agus cumraíocht

- Cas air an ceamara ag baint úsáide as an gcnaipe POWER
- Scan an cód QR agus íoslódáil an aip
- Cláraigh cuntas san aip
- Clliceáil "Cuir Gléas Leis"
- Lean na treoracha san aip
- Ceangail an ceamara le líonra WiFi (2.4 GHz)



Feidhmeanna

- Radharc Beo
- Taifeadadh físe
- Grianghraif (pictiúr)
- Rialú Pan/Tilt (PTZ)
- súmáil dhigiteach
- Cumarsáid ghutha (idirchumarsáid)
- Brath gluaisne
- Brath daonna
- Criosanna Gníomhaíochta
- Fógraí aláirim agus fógraí brú
- Mód oíche



Leideanna agus rialacha sábháilteachta






- Ná húsáid táirge a d'fhéadfadh a bheith millte nó a bhfuil imill ghéara nó limistéir chontúirteacha eile air a d'fhéadfadh díobháil a chur faoi deara.
- Féadfaidh leanaí atá 8 mbliana d'aois agus os a chionn agus daoine a bhfuil cumais fhisiciúla, céadfacha nó mheabhreacha laghdaithe acu nó easpa taithí nó eolais an táirge seo a úsáid, ar choinníoll go bhfuil maoirseacht orthu nó go bhfuil treoracha tugtha dóibh maidir le húsáid shábháilte an táirge agus go dtuigeann siad na rioscaí a eascraíonn as.
- Cuir an táirge ar dhromchla cobhsaí agus tirim i gcónaí.
- Le haghaidh glantacháin, bain úsáid as éadach tais nó glantach éadrom.
- Ná húsáid táirge damáiste.
- Ná húsáid an táirge in aice le foinsí teasa, lasracha oscailte ná i seomraí taise.
- Níl an táirge beartaithe lena úsáid ag leanaí.
- Ní mór do leanaí gan mhaoirseacht glanadh ná cothabháil úsáideora a dhéanamh.
- Ní bréagáin iad an táirge féin ná a chuid gabhálais agus ba chóir iad a choinneáil as rochtain leanaí chun contúirt a sheachaint.
- Coinnigh an pacáistiú agus na hábhair chosanta go léir as rochtain leanaí mar d'fhéadfadh baol tachtaithe a bheith iontu.
- Cosain an táirge ó theocht mhór, solas díreach na gréine, creathadh láidir, ard-taise, taise, gáis inadhainte, gaile agus tuaslagóirí.
- Ná nochtaigh an táirge do strus meicniúil.
- Mura féidir oibriú sábháilte a thuilleadh, scor d'úsáid agus déan an táirge a dhaingniú i gcoinne a thuilleadh úsáide. Ní féidir oibriú sábháilte a thuilleadh má tá an táirge: - millte, - nach bhfuil sé ag feidhmiú i gceart, - stóráilte ar feadh tréimhse fada faoi dhálaí neamhfhabhracha, nó - faoi strus iomarcach le linn iompair.
- Ná húsáid an táirge má tá aon chuid damáiste. Má tá an corda damáiste, ná déan iarracht é a dheisiú leat féin.
- Ná buail ná ná scaoil an táirge seo. Stop ag úsáid má tá damáiste déanta dó de bharr titime nó damáiste meicniúil eile.
- Ba chóir an táirge a stóráil in áit fhionnuar tirim.
- Bí cinnte nach ndéanann tú damáiste don cábla USB le himill ghéara ná le rudaí te. Díspreag an cábla USB go hiomlán roimh úsáid.
- Níl an cábla USB atá san áireamh oiriúnach ach don táirge seo.

-
- Múch an táirge láithreach agus bain an cábla den táirge má tá boladh dóite nó deatach le feiceáil. Faigh teicneoir cáilithe chun an táirge a sheiceáil sula n-úsáideann tú arís é.
 - Má tá cuibheoir cumhachta USB in úsáid agat, ní mór go mbeadh an t-asraon cumhachta inrochtana go héasca i gcónaí ionas gur féidir leat an cuibheoir cumhachta USB a dhícheangal go héasca i gcás éigeandála. Lean treoracha oibriúcháin an mhonaróra freisin.
 - Roimh gach próiseas luchtaithe, seiceáil an cábla USB agus an gléas le haghaidh aon damáiste. Ná húsáid ná ná luchtigh an gléas riamh má thugann tú faoi deara aon damáiste.
 - Roimh úsáid, cinntigh go gcomhlíonann an voltas príomhlíonra atá ann cheana féin an voltas oibriúcháin atá ag teastáil don fheiste.
 - Ná húsáid an gléas agus tú i do chodladh, ag tiomáint nó ag déanamh aon ghníomhaíochtaí a éilíonn díriú.
 - Ná húsáid an suathaireacht ar chraiceann damáiste, créachta, athlasadh, ná tar éis nósanna imeachta leighis timpeall na súl.
 - Ná húsáid an fheiste má tá galair súl ort (glaucoma, díorma reitineach) – téigh i gcomhairle le do dhochtúir.
 - Ba chóir an táirge a úsáid i gcónaí mar atá beartaithe.

Treoracha sábháilteachta do chadhnraí/cadhnraí in-athluchtaithe

- Coinnigh cadhnraí/cadhnraí in-athluchtaithe as rochtain leanaí. Má shlogtar iad, iarr aire leighis láithreach!
- Ní féidir cadhnraí indiúscartha a athluchtú. Níor cheart cadhnraí/cadhnraí in-athluchtaithe a ghearrchiorcadú agus/nó a oscailt. D'fhéadfadh róthéamh, tine nó pléascadh a bheith mar thoradh air seo.
- Ná caith cadhnraí/cadhnraí in-athluchtaithe isteach sa tine ná san uisce choíche.
- Níor cheart cadhnraí/cadhnraí in-athluchtaithe a chur faoi strus meicniúil choíche.
- Riosca sceitheadh aigéid ó chadhnraí/carnóirí.
- Seachain dálaí agus teochtaí foircneacha a d'fhéadfadh difear a dhéanamh do chadhnraí/carnóirí, e.g. radaitheoirí/solas díreach na gréine.
- Má sceitheann cadhnraí/cadhnraí in-athluchtaithe, seachain teagmháil leis an gcráiceann, leis na súile agus leis na seicní mucasacha! Sruthlaigh na ceantair lena mbaineann le huisce glan láithreach agus iarr aire leighis!
- Is féidir le cadhnraí/cadhnraí in-athluchtaithe atá ag sceitheadh nó millte dónna ceimiceacha a chur faoi deara nuair a bhíonn siad i dteagmháil leis an gcráiceann. Dá bhrí sin, caith lámhainní cosanta cuí.
- Tá ceallraí ionsuite sa táirge nach féidir leis an úsáideoir a athsholáthar.

Siombailí rabhaidh agus faisnéise

	<p><u>LEIDEANNA AGUS EOLAS MAIDIR LE BAINISTÍOCHT PACÁISTÍOCHTA ÚSÁIDTE</u></p> <p>Tá an pacáistiú déanta as ábhair atá neamhdhíobhálach don chomhshaol agus is féidir iad a dhiúscairt ag d'ionad athchúrsála áitiúil.</p> <p>Ba chóir ábhar pacáistithe úsáidte a sheachadadh chuig láthair diúscartha dramhaíola ainmnithe ag údaráis áitiúla. Chun eolas a fháil faoi roghanna athchúrsála do tháirgí úsáidte, déan teagmháil le d'oifig bhordas áitiúil nó cathrach.</p>
	<p><u>DIÚSCAIRT TREALAMH LEICTREACH AGUS LEICTREONACH ÚSÁIDTE</u></p> <p>Ar chúiseanna comhshaoil, níor cheart táirgí leictreacha agus leictreonacha úsáidte a dhiúscairt le dramhaíl tí rialta, ach ba chóir iad a dhiúscairt i gceart. Is féidir eolas faoi phointí bailithe agus a n-uaireanta oscailte a fháil ó na húdaráis ábhartha.</p>
	<p>Comhlíonann an táirge seo ceanglais na dtreoracha Eorpacha agus náisiúnta is infheidhme. Comhlíonann an táirge ceanglais Eorpacha agus náisiúnta maidir le sábháilteacht gléasanna agus táirgí.</p>
	<p>Comhlíonann an táirge seo ceanglais na dtreoracha Eorpacha agus náisiúnta RoHS ábhartha.</p>
	<p><u>Is bagairt don chomhshaol é diúscairt mhíchúí cadhnraí/carnóirí!</u></p> <p>Níor cheart cadhnraí/carnóirí a dhiúscairt le dramhaíl tí. D'fhéadfadh miotail throma díobhálacha a bheith iontu agus ba chóir iad a láimhseáil mar dhramhaíl speisialta. Is iad seo a leanas na siombailí ceimiceacha do mhiotail throma: Cd = caidmiam, Hg = mearcair, Pb = luaidhe.</p> <p>Dá bhrí sin, ba chóir cadhnraí/carnóirí úsáidte a thabhairt chuig pointí bailithe dramhaíola guaiseacha bardasacha.</p> <p>Ní féidir an ceallraí ionsuite a dhíchóimeáil le haghaidh diúscairt. Ba chóir an táirge a thabhairt chuig pointe bailiúcháin leictreonaice athláimhe.</p>

Forchoimeáidimid an ceart athruithe a dhéanamh ar an téacs, ar an dearadh agus ar shonraí an táirge gan fógra.

Għażiż Sinjur jew Sinjura, niringrazzjawk talli xtrajt il-prodott tagħna!

Qabel ma tuża l-prodott, jekk jogħġbok aqra sew bl-istruzzjonijiet t'hawn taht għall-użu xieraq tal-prodott.

Jekk jogħġbok żomm dan il-manwal għal referenza futura u wara r-rakkomandazzjonijiet tiegħu, għax in-nuqqas ta' segwitu tiegħu jista' jkun ta' theddida għall-ħajja jew għas-saħħa.



Introduzzjoni għall-manwal tal-utent

Dan il-manwal tal-utent ġie ppreparat biex jgħinek tiffamiljarizza ruġek mal-użu xieraq u sikur tal-apparat. Fih struzzjonijiet importanti dwar it-tħaddim, il-manutenzjoni, u r-regoli tas-sigurtà, li, jekk jiġu segwiti, jiżguraw it-tħaddim bla xkiel tal-apparat u jestendu l-ħajja tas-servizz tiegħu.

Qabel l-ewwel użu, jekk jogħġbok aqra l-istruzzjonijiet bir-reqqa. L-informazzjoni li tinsab hawnhekk tgħinek ukoll taħżen l-apparat kif suppost, speċjalment jekk mhux se jintuża għal perjodu twil ta' żmien.

Jekk issegwi r-rakkomandazzjonijiet t'hawn taht tkun tista' tgawdi tħaddim tal-prodott mingħajr problemi u mingħajr periklu.



ATTENZJONI!

L-użu tal-apparat b'mod li ma jkunx konsistenti mal-informazzjoni li tinsab fil-manwal jista' jirriżulta fir-riskju ta' korriment fiżiku.

Applikazzjoni u deskrizzjoni tal-apparat

L-apparat huwa ddisinjat għal monitoraġġ fuq barra (dar, proprjetà, garaxx, negozju). Il-kamera taħdem permezz ta' netwerk 4G u enerġija solari.

Għal raġunijiet ta' sigurtà u ċertifikazzjoni CE, dan il-prodott m'għandux jerġa' jinbena jew jiġi modifikat bl-ebda mod. L-użu tal-prodott għal skopijiet oħra għajr dawk deskritti jista' jirriżulta fi ħsara lill-prodott. Użu mhux xieraq jista' jirriżulta wkoll f'perikli bħal short circuits, nar, xokk elettriku, eċċ.

TWISSIJA!

- Periklu ta' użu mhux xieraq!
- L-użu tal-apparat b'mod differenti mill-iskop maħsub tiegħu u/jew l-użu tal-apparat bi kwalunkwe mod ieħor jista' jinvolvi diversi riskji.
- L-apparat għandu jintuża biss għall-iskop maħsub tiegħu.
- Jekk jogħġbok segwi l-proċeduri deskritti f'dan il-manwal tal-istruzzjonijiet.
- Żomm il-prodott 'il bogħod mit-tfal.

HJARA

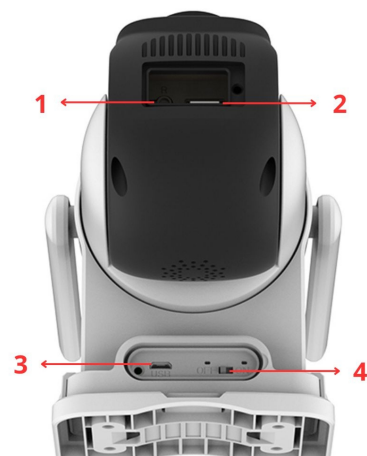
- L-apparat għandu jiġi ċċekkjat għall-kompletezza tal-kunsinna u għal kwalunkwe ħsara viżibbli.
- F'każ ta' kunsinna mhux kompluta jew ħsara minħabba imballaġġ jew trasport difettuż, jekk jogħġbok ikkuntattja l-hotline tas-servizz.

Dejta teknika tal-apparat

Simbolu	06361
EAN	5907451375075
Materjal	plastik
Provvista tal-enerġija	Pannell solari ta' 5W + batterija
Komunikazzjoni	SIM 4G
Reżistenza għall-ilma	IP66
Lenti	Angolu wiesa' b'żum diġitali x10
Grad ta' rotazzjoni	355 ° orizzontali / 90 ° vertikali
Modi ta' billejl	LED IR u bil-kulur
Komunikazzjoni bil-vuċi	iva, bidirezzjonali
Applikazzjoni	Iva (Android / iOS)

Kostruzzjoni tal-apparat

1. Buttuna RESET
2. Slott tal-kard tat-TF (microSD)
3. Port mikro USB - għall-pannell solari
4. Swiċċ tal-enerġija
5. Antenni – itejbu l-firxa tas-sinjal
6. Provvista tal-enerġija
7. IR / LEDs - modalità bil-lejl
8. Lenti b'tul fokali twil
9. Mikrofonu (MIC)
10. Sensorju tal-moviment PIR
11. Lenti b'tul fokali qasir



Installazzjoni

- Jekk jogħġbok neħhi l-materjali tal-ippakkjar u armihom kif suppost u naddaf il-prodott u l-aċċessorji.
- Immonta l-kamera f'post b'veduta tajba (mingħajr ostakli)
- Kun żgur li hemm sinjal tajjeb tal-WiFi/4G
- Waħħal il-bracket mal-ħajt (viti inklużi)
- Installa l-pannell solari:
 - dirett lejn ix-xemx
 - mingħajr dell
- Qabbad il-pannell mal-kamera (port mikro USB)



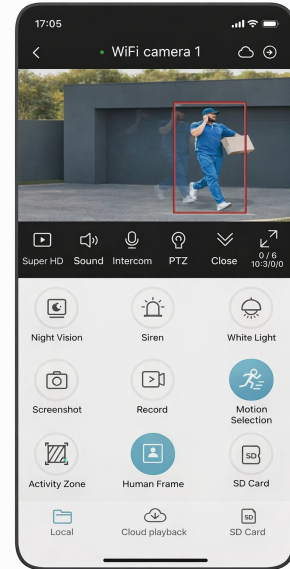
L-istartjar u l-konfigurazzjoni

- Ixgħel il-kamera billi tuża l- buttuna POWER
- Skennja l-kodiċi QR u niżżel l-app
- Irreġistra kont fl-app
- Ikklikkja "Żid Apparat"
- Segwi l-istruzzjonijiet fl-app
- Qabbad il-kamera ma' network WiFi (2.4 GHz)



Funzjonijiet

- Veduta Diretta
- Registrazzjoni tal-vidjo
- Ritratti (ritratt qasir)
- Kontroll Pan/Tilt (PTZ)
- Żum digitali
- Komunikazzjoni bil-vuċi (intercom)
- Sejbien tal-moviment
- Sejbien uman
- Żoni ta' Attività
- Notifiki ta' allarm u push
- Modalità bil-lejl



Pariri u regoli ta' sigurtà






- Tużax prodott li jista' jkun bil-ħsara jew li għandu truf li jaqtgħu jew żoni perikolużi oħra li jistgħu jikkawżaw korriment.
- Dan il-prodott jista' jintuża minn tfal minn 8 snin 'il fuq u minn persuni b'kapaċitajiet fiżiċi, sensorji jew mentali mnaqqsa jew b'nuqqas ta' esperjenza jew għarfien, sakemm ikunu sorveljati jew ikunu ġew mgħallma dwar l-użu sikur tal-prodott u jifhmu r-riskji li jirriżultaw.
- Dejjem poġġi l-prodott fuq wiċċ stabbli u niexef.
- Għat-tindif, uża drapp niedja jew deterġent ħafif.
- Tużax prodott bil-ħsara.
- Tużax il-prodott ħdejn sorsi ta' sħana, fjammi mikxufa jew f'kmamar umdi.
- Il-prodott mhux maħsub għall-użu mit-tfal.
- It-tindif u l-manutenzjoni mill-utent m'għandhomx isiru mit-tfal mingħajr superviżjoni.
- Il-prodott innifsu u l-aċċessorji tiegħu mhumiex ġugarelli u għandhom jinżammu fejn ma jintlaħqux mit-tfal biex jiġi evitat il-periklu.
- Żomm l-imballaġġ u l-materjali protettivi kollha fejn ma jintlaħqux mit-tfal għax jistgħu joħolqu riskju ta' soffokazzjoni.
- Ipproteġi l-prodott minn temperaturi estremi, dawl tax-xemx dirett, vibrazzjonijiet qawwija, umdità għolja, umdità, gassijiet f'ammabbli, fwar u solventi.
- Tesponix il-prodott għal stress mekkaniku.
- Jekk it-tħaddim sikur ma jibqax possibbli, waqqaf l-użu u assigura l-prodott kontra aktar użu. It-tħaddim sikur ma jibqax possibbli jekk il-prodott: - ikun ġarrab ħsara, - ma jkunx qed jiffunzjona sew, - ikun inħażen għal perjodu estiż taħt kundizzjonijiet mhux favorevoli, jew - ikun ġie soġġett għal stress eċċessiv waqt it-trasport.
- Tużax il-prodott jekk xi parti tkun bil-ħsara. Jekk il-korda tkun bil-ħsara, tippruvax issewwiha int stess.
- Tħallix dan il-prodott jolqot jew iwaqqagħh. Waqqaf l-użu jekk ikun ġarrab ħsara minn waqgħa jew ħsara mekkanika oħra.
- Il-prodott għandu jinħażen f'post frisk u niexef.
- Kun żgur li ma tagħmilx ħsara lill-kejbil USB b'truf li jaqtgħu jew oġġetti sħan. Iftaħ il-kejbil USB kompletament qabel l-użu.
- Il-kejbil USB inkluż huwa adattat biss għal dan il-prodott.

- Itfi l-prodott immedjatament u neħħi l-kejbil mill-prodott jekk jinxtamm riħa ta' ħruq jew jekk ikun hemm duħħan. Ffalli tekniku kwalifikat jiċċekkja l-prodott qabel ma terġa' tużah.
- Jekk qed tuża adapter tal-enerġija USB, is-sokit tal-enerġija għandu jkun faċilment aċċessibbli f'kull ħin sabiex tkun tista' faċilment tiskonnettja l-adapter tal-enerġija USB f'każ ta' emergenza. Jekk jogħġbok segwi wkoll l-istruzzjonijiet tal-operat tal-manifattur.
- Qabel kull proċess ta' ċċarġjar, iċċekkja l-kejbil USB u l-apparat għal xi ħsara. Qatt tuża jew tiċċarġja l-apparat jekk tinnota xi ħsara.
- Qabel l-użu, kun żgur li l-vultaġġ tal-mejns eżistenti jikkonforma mal-vultaġġ operattiv meħtieġ tal-apparat.
- Tużax l-apparat waqt li tkun rieqed, issuq jew twettaq xi attivitajiet li jeħtieġu konċentrazzjoni.
- Tużax il-massager fuq ġilda bil-ħsara, feriti, infjammazzjoni, jew wara proċeduri mediċi madwar l-għajnejn.
- Tużax l-apparat jekk għandek mard tal-għajnejn (glawkoma, distakkament tar-retina) – ikkonsulta lit-tabib tiegħek.
- Il-prodott għandu dejjem jintuża kif maħsub għalih.

Istruzzjonijiet ta' sigurtà għal batteriji/batteriji rikarikabbli

- Żomm il-batteriji/batteriji rikarikabbli fejn ma jintlaħqux mit-tfal. Jekk jinbela', fittex attenzjoni medika immedjatament!
- Batteriji li jintremew wara l-użu m'għandhomx jiġu ċċarġjati. Batteriji/batteriji ċċarġjabbli m'għandhomx jiġu short-circuited u/jew miftuħa. Dan jista' jirriżulta f'sħana żejda, nar, jew splużjoni.
- Qatt m'għandek tarmi batteriji/batteriji rikarikabbli fin-nar jew fl-ilma.
- Il-batteriji/batteriji rikarikabbli qatt m'għandhom ikunu soġġetti għal stress mekkaniku.
- Riskju ta' tnixxija ta' aċidu minn batteriji/akkumulaturi.
- Evita kundizzjonijiet u temperaturi estremi li jistgħu jaffettwaw il-batteriji/akkumulaturi, eż. radjaturi/dawl tax-xemx dirett.
- Jekk il-batteriji/batteriji rikarikabbli jnixxu, evita kuntatt mal-ġilda, l-għajnejn, u l-membrani mukużi! Laħlaħ immedjatament iż-żoni affettwati b'ilma nadif u fittex attenzjoni medika!
- Batteriji/batteriji rikarikabbli li jnixxu jew li jkollhom ħsara jistgħu jikkawżaw ħruq kimiku meta jiġu f'kuntatt mal-ġilda. Għalhekk, ilbes ingwanti protettivi xierqa.
- Il-prodott għandu batterija integrata li ma tistax tiġi sostitwita mill-utent.

Simboli ta' twissija u informazzjoni

	<p><u>SUĠĠERIMENTI U INFORMAZZJONI DWAR IL-ĠESTJONI TAL-IMBALLAĠĠ UŻAT</u></p> <p>L-imballaġġ huwa magħmul minn materjali li ma jagħmlux ħsara lill-ambjent li jistgħu jintremew fiċ-ċentru tar-riċiklaġġ lokali tiegħek.</p> <p>Il-materjal tal-ippakkjar użat għandu jitwassal f'sit ta' rimi tal-iskart magħżul mill-awtoritajiet lokali. Għal informazzjoni dwar l-għażliet ta' riċiklaġġ għal prodotti użati, jekk jogħġbok ikkuntattja l-muniċipalit� tal-lokali tiegħek jew l-uffiċċju tal-belt.</p>
	<p><u>RIMI TA' TAGHMIR ELETTRIKU U ELETTRONIKU UŻAT</u></p> <p>Għal raġunijiet ambjentali, prodotti elettriċi u elettroniki użati m'għandhomx jintremew mal-iskart domestiku regolari, iżda għandhom jintremew kif suppost. Informazzjoni dwar il-punti tal-ġbir u l-ħinijiet tal-ftuħ tagħhom tista' tinkiseb mill-awtoritajiet rilevanti.</p>
	<p>Dan il-prodott jikkonforma mar-rekwiżiti tad-direttivi Ewropej u nazzjonali applikabbli. Il-prodott jissodisfa r-rekwiżiti Ewropej u nazzjonali għas-sigurt� tal-apparati u l-prodotti.</p>
	<p>Dan il-prodott jikkonforma mar-rekwiżiti tad-direttivi Ewropej u nazzjonali rilevanti tal-RoHS.</p>
	<p><u>Ir-rimi mhux xieraq tal-batteriji/akkumulaturi joħloq theddida għall-ambjent!</u></p> <p>Il-batteriji/akkumulaturi m'għandhomx jintremew mal-iskart domestiku. Jistgħu jkun fihom metalli tqal li jagħmlu l-ħsara u għandhom jiġu ttrattati bħala skart speċjali. Is-simboli kimiċi għall-metalli tqal huma: Cd = kadmju, Hg = merkurju, Pb = ċomb.</p> <p>Għalhekk, batteriji/akkumulaturi użati għandhom jittieħdu fil-punti tal-ġbir tal-iskart perikoluż muniċipali.</p> <p>Il-batterija integrata m'għandhiex tiġi żarmata għar-rimi. Il-prodott għandu jittieħed f'punt ta' ġbir għal elettronika użata.</p>

Nirriżervaw id-dritt li nagħmlu bidliet fit-test, fid-disinn u fid-dejta tal-prodott mingħajr avviż.

Poštovani gospodine/gospođo, hvala Vam što ste kupili naš proizvod!

Prije upotrebe proizvoda, molimo pažljivo pročitajte s dolje navedenim uputama za pravilnu upotrebu proizvoda.

Molimo sačuvajte ovaj priručnik za buduću upotrebu i slijedeći njegove preporuke, zbog nepoštivanja istih može predstavljati prijetnju životu ili zdravlju.



Uvod u korisnički priručnik

Ovaj korisnički priručnik pripremljen je kako bi vam pomogao da se upoznate s pravilnom i sigurnom upotrebom uređaja. Sadrži važne upute o radu, održavanju i sigurnosnim pravilima, čija će pridržavanja osigurati nesmetan rad uređaja i produžiti njegov vijek trajanja.

Prije prve upotrebe pažljivo pročitajte upute. Informacije sadržane u ovom dokumentu također će vam pomoći da pravilno pohranite uređaj, posebno ako se neće koristiti dulje vrijeme.

Slijedenje dolje navedenih preporuka omogućit će vam nesmetan i siguran rad proizvoda.



PAŽNJA!

Korištenje uređaja na način koji nije u skladu s informacijama sadržanim u priručniku može rezultirati rizikom od tjelesnih ozljeda.

Primjena i opis uređaja

Uređaj je namijenjen za vanjski nadzor (dom, imanje, garaža, poslovni prostor). Kamera radi putem 4G mreže i solarne energije.

Iz sigurnosnih razloga i razloga CE certifikacije, ovaj proizvod se ne smije ni na koji način prepravljati ili modificirati. Korištenje proizvoda u svrhe koje nisu opisane može dovesti do oštećenja proizvoda. Nepravilna uporaba također može uzrokovati opasnosti poput kratkog spoja, požara, strujnog udara itd.

UPOZORENJE!

- Opasnost od nepravilne upotrebe!
- Korištenje uređaja na način koji nije namijenjen i/ili korištenje uređaja na bilo koji drugi način može predstavljati različite rizike.
- Uređaj treba koristiti samo za njegovu namjenu.
- Molimo slijedite postupke opisane u ovom priručniku s uputama.
- Proizvod držite izvan dohvata djece.

SAVJET

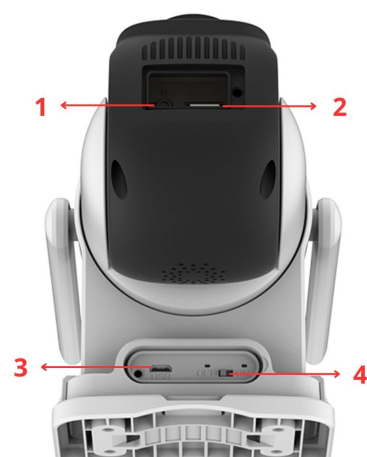
- Uređaj se mora provjeriti na potpunost isporuke i eventualna vidljiva oštećenja.
- U slučaju nepotpune isporuke ili oštećenja zbog neispravnog pakiranja ili transporta, obratite se servisnoj liniji.

Tehnički podaci uređaja

Simbol	06361
EAN	5907451375075
Materijal	plastika
Napajanje	5W solarni panel + baterija
Komunikacija	4G SIM kartica
Otpornost na vodu	IP66
Objektiv	Širokokutni objektiv s 10-kratnim digitalnim zumom
Stupanj rotacije	355 ° horizontalno / 90 ° vertikalno
Noćni načini rada	IR i LED u boji
Glasovna komunikacija	da, dvosmjerno
Aplikacija	Da (Android / iOS)

Konstrukcija uređaja

1. Tipka RESET
2. Utor za TF karticu (microSD)
3. Mikro USB priključak - za solarni panel
4. Prekidač za napajanje
5. Antene – poboljšavaju domet signala
6. Napajanje
7. IR / LED diode - noćni način rada
8. Objektiv s velikom žarišnom duljinom
9. Mikrofon (MIC)
10. PIR senzor pokreta
11. Objektiv s kratkom žarišnom duljinom



Montaža

- Molimo uklonite ambalažni materijal i pravilno ga zbrinite te očistite proizvod i pribor.
- Postavite kameru na mjesto s dobrim pogledom (bez prepreka)
- Provjerite ima li dobar WiFi/4G signal
- Pričvrstite nosač na zid (vijci uključeni)
- Instalirajte solarni panel:
 - usmjeren prema suncu
 - bez sjene
- Spojite ploču na kameru (micro USB priključak)



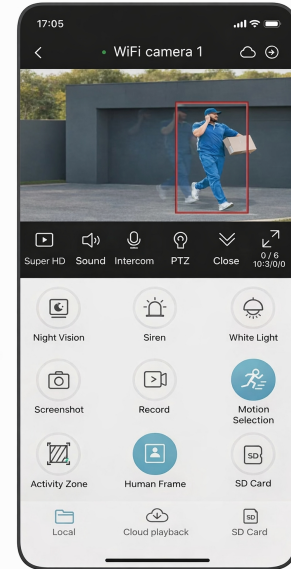
Pokretanje i konfiguracija

- Uključite kameru pomoću gumba POWER
- Skenirajte QR kod i preuzmite aplikaciju
- Registrirajte račun u aplikaciji
- Kliknite "Dodaj uređaj"
- Slijedite upute u aplikaciji
- Spojite kameru na WiFi mrežu (2,4 GHz)



Funkcije

- Prikaz uživo
- Snimanje videa
- Fotografije (snimka)
- Upravljanje panoramiranjem/nagibom (PTZ)
- Digitalni zum
- Glasovna komunikacija (interfon)
- Detekcija pokreta
- Detekcija ljudi
- Zone aktivnosti
- Alarm i push obavijesti
- Noćni način rada



Sigurnosni savjeti i pravila


- Ne koristite proizvod koji može biti oštećen ili ima oštre rubove ili druga opasna područja koja bi mogla uzrokovati ozljede.
- Ovaj proizvod mogu koristiti djeca u dobi od 8 godina i starija te osobe sa smanjenim fizičkim, senzornim ili mentalnim sposobnostima ili nedostatkom iskustva ili znanja, pod uvjetom da su pod nadzorom ili da su upućeni u sigurnu upotrebu proizvoda i razumiju nastale rizike.
- Proizvod uvijek postavljajte na stabilnu i suhu površinu.
- Za čišćenje koristite vlažnu krpu ili blagi deterdžent.
- Ne koristite oštećeni proizvod.
- Ne koristite proizvod u blizini izvora topline, otvorenog plamena ili u vlažnim prostorijama.
- Proizvod nije namijenjen za upotrebu kod djece.
- Čišćenje i korisničko održavanje ne smiju obavljati djeca bez nadzora.
- Sam proizvod i njegovi pribor nisu igračke i treba ih držati izvan dohvata djece kako bi se izbjegla opasnost.
- Ambalažu i sve zaštitne materijale držite izvan dohvata djece jer mogu predstavljati opasnost od gušenja.
- Zaštitite proizvod od ekstremnih temperatura, izravne sunčeve svjetlosti, jakih vibracija, visoke vlažnosti, zapaljivih plinova, para i otapala.
- Ne izlažite proizvod mehaničkim naprezanjima.
- Ako siguran rad više nije moguć, prekinite upotrebu i osigurajte proizvod od daljnje upotrebe. Siguran rad više nije moguć ako je proizvod: - oštećen, - ne funkcioniše ispravno, - dulje vrijeme skladišten u nepovoljnim uvjetima ili - bio izložen prekomjernom opterećenju tijekom transporta.
- Ne koristite proizvod ako je bilo koji dio oštećen. Ako je kabel oštećen, ne pokušavajte ga sami popraviti.
- Ne udarajte i ne ispuštajte ovaj proizvod. Prestanite ga koristiti ako je oštećen padom ili drugim mehaničkim oštećenjem.
- Proizvod treba čuvati na hladnom i suhom mjestu.
- Pazite da ne oštetite USB kabel oštrim rubovima ili vrućim predmetima. Prije upotrebe potpuno odmotajte USB kabel.
- Priloženi USB kabel je prikladan samo za ovaj proizvod.





- Odmah isključite proizvod i odspojite kabel iz proizvoda ako osjetite miris paljevine ili je vidljiv dim. Prije ponovne upotrebe neka proizvod pregleda kvalificirani tehničar.
- Ako koristite USB adapter za napajanje, utičnica mora biti lako dostupna u svakom trenutku kako biste u hitnom slučaju mogli jednostavno isključiti USB adapter. Također slijedite upute za uporabu proizvođača.
- Prije svakog punjenja provjerite ima li na USB kabelu i uređaju oštećenja. Nikada nemojte koristiti ili puniti uređaj ako primijetite bilo kakva oštećenja.
- Prije upotrebe provjerite odgovara li postojeći mrežni napon potrebnom radnom naponu uređaja.
- Ne koristite uređaj dok spavate, vozite ili obavljate bilo kakve aktivnosti koje zahtijevaju koncentraciju.
- Ne koristite masažer na oštećenoj koži, ranama, upalama ili nakon medicinskih zahvata oko očiju.
- Ne koristite uređaj ako imate bolesti oka (glaukom, odvajanje mrežnice) – posavjetujte se s liječnikom.
- Proizvod se uvijek treba koristiti prema namjeni.

Sigurnosne upute za baterije/punjive baterije

- Baterije/punjive baterije držite izvan dohvata djece. U slučaju gutanja, odmah potražite liječničku pomoć!
- Baterije za jednokratnu upotrebu ne smiju se puniti. Baterije/punjive baterije ne smiju se kratko spojati i/ili otvarati. To može dovesti do pregrijavanja, požara ili eksplozije.
- Nikada ne bacajte baterije/punjive baterije u vatru ili vodu.
- Baterije/punjive baterije nikada ne smiju biti izložene mehaničkom naprezanju.
- Opasnost od curenja kiseline iz baterija/akumulatora.
- Izbjegavajte ekstremne uvjete i temperature koje mogu utjecati na baterije/akumulatore, npr. radijatore/izravnu sunčevu svjetlost.
- Ako baterije/punjive baterije procure, izbjegavajte kontakt s kožom, očima i sluznicama! Odmah isperite zahvaćena područja čistom vodom i potražite liječničku pomoć!
- Curenje ili oštećenje baterija/punjivih baterija može uzrokovati kemijske opekline u dodiru s kožom. Stoga nosite odgovarajuće zaštitne rukavice.
- Proizvod ima ugrađenu bateriju koju korisnik ne može zamijeniti.

Simboli upozorenja i informacija

	<p><u>SAVJETI I INFORMACIJE O UPRAVLJANJU RABLJENOM AMBALAŽOM</u></p>
	<p>Ambalaža je izrađena od ekološki prihvatljivih materijala koji se mogu odložiti u vašem lokalnom centru za recikliranje.</p>
	<p>Rabljeni materijal za pakiranje treba dostaviti na za to određeno odlagalište otpada koje su odredile lokalne vlasti. Za informacije o mogućnostima recikliranja rabljenih proizvoda obratite se svojoj lokalnoj općini ili gradskom uredu.</p>

	<p>ZBRINJAVANJE RABljENE ELEKTRIČNE I ELEKTRONIČKE OPREME</p> <p>Iz ekoloških razloga, rabljene električne i elektroničke proizvode ne treba odlagati s uobičajenim kućnim otpadom, već ih treba propisno zbrinuti. Informacije o mjestima za prikupljanje i njihovom radnom vremenu mogu se dobiti od nadležnih tijela.</p>
	<p>Ovaj proizvod u skladu je sa zahtjevima važećih europskih i nacionalnih direktiva. Proizvod ispunjava europske i nacionalne zahtjeve za sigurnost uređaja i proizvoda.</p>
	<p>Ovaj proizvod u skladu je sa zahtjevima relevantnih europskih i nacionalnih RoHS direktiva.</p>
	<p><u>Nepravilno odlaganje baterija/akumulatora predstavlja opasnost za okoliš!</u></p> <p>Baterije/akumulatori se ne smiju odlagati s kućnim otpadom. Mogu sadržavati štetne teške metale i treba ih tretirati kao poseban otpad. Kemijski simboli za teške metale su: Cd = kadmij, Hg = živa, Pb = olovo.</p> <p>Stoga rabljene baterije/akumulatore treba odnijeti na mjesta za prikupljanje opasnog komunalnog otpada.</p> <p>Ugrađena baterija se ne smije rastavljati radi odlaganja. Proizvod treba odnijeti na sabirno mjesto za rabljenu elektroniku.</p>

Pridržavamo pravo izmjene teksta, dizajna i podataka o proizvodu bez prethodne najave.

Уважаемые господа и господа, благодарим вас за покупку нашей продукции!

Перед использованием продукта внимательно ознакомьтесь с информацией.

Для правильного использования продукта следуйте приведенным ниже инструкциям.



Пожалуйста, сохраните это руководство для дальнейшего использования.

Следуя его рекомендациям, поскольку несоблюдение его рекомендаций является недопустимым.

может представлять угрозу для жизни или здоровья.

Введение в руководство пользователя

Данное руководство пользователя подготовлено для того, чтобы помочь вам ознакомиться с правильным и безопасным использованием устройства. Оно содержит важные инструкции по эксплуатации, техническому обслуживанию и правилам техники безопасности, соблюдение которых обеспечит бесперебойную работу устройства и продлит срок его службы.

Перед первым использованием внимательно ознакомьтесь с инструкцией. Информация, содержащаяся в данной инструкции, также поможет вам правильно хранить устройство, особенно если оно не будет использоваться в течение длительного периода времени.

Следуя приведенным ниже рекомендациям, вы сможете наслаждаться бесперебойной и безопасной эксплуатацией изделия.



ВНИМАНИЕ!

Использование устройства способом, не соответствующим информации, содержащейся в руководстве, может привести к риску получения телесных повреждений.

Применение и описание устройства

Устройство предназначено для наружного наблюдения (дом, участок, гараж, предприятие). Камера работает от сети 4G и солнечной энергии.

В целях безопасности и в соответствии с требованиями сертификации CE, данное изделие нельзя восстанавливать или модифицировать каким-либо образом. Использование изделия не по назначению может привести к его повреждению. Неправильное использование также может привести к таким опасностям, как короткое замыкание, пожар, поражение электрическим током и т. д.

ПРЕДУПРЕЖДЕНИЕ!

- Опасность неправильного использования!
- Использование устройства не по назначению и/или использование устройства любым другим способом может повлечь за собой различные риски.
- Устройство следует использовать только по назначению.
- Пожалуйста, следуйте инструкциям, изложенным в данном руководстве.
- Храните изделие в недоступном для детей месте.

КОНЧИК


- Необходимо проверить комплектность устройства и наличие видимых повреждений.
- В случае неполной доставки или повреждения товара из-за некачественной упаковки или транспортировки, пожалуйста, свяжитесь со службой поддержки по телефону.

Технические характеристики устройства

Символ	06361
EAN	5907451375075
Материал	пластик
Источник питания	Солнечная панель мощностью 5 Вт + аккумулятор
Коммуникация	SIM-карта 4G
Водостойкость	IP66
Линза	Широкоугольный объектив с 10-кратным цифровым зумом
Степень вращения	355 ° по горизонтали / 90 ° по вертикали
Ночные режимы	ИК-светодиод и цветной светодиод
Голосовая связь	да, двунаправленный
Приложение	Да (Android / iOS)

Конструкция устройства

1. Кнопка RESET
2. Слот для карты памяти TF (microSD)
3. Порт Micro USB — для солнечной панели.
4. Выключатель питания
5. Антенны – улучшают дальность действия сигнала.
6. Источник питания
7. ИК-подсветка / светодиоды - ночной режим
8. Линза с длинным фокусным расстоянием
9. Микрофон (MIC)
10. PIR-датчик движения
11. Линза с коротким фокусным расстоянием



Установка

- Пожалуйста, удалите упаковочные материалы, утилизируйте их надлежащим образом и очистите изделие и аксессуары.
- Установите камеру в месте с хорошим обзором (без препятствий).
- Убедитесь в наличии хорошего сигнала Wi-Fi/4G.
- Прикрепите кронштейн к стене (винты входят в комплект).
- Установите солнечную панель:
 - направленный на солнце
 - без тени
- Подключите панель к камере (через порт micro USB).



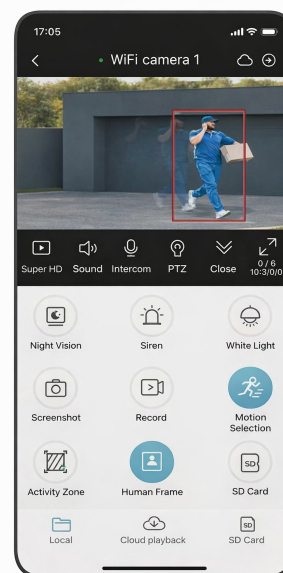
Запуск и настройка

- Включите камеру с помощью кнопки POWER.
- Отсканируйте QR-код и скачайте приложение.
- Зарегистрируйте аккаунт в приложении.
- Нажмите «Добавить устройство»
- Следуйте инструкциям в приложении.
- Подключите камеру к сети Wi-Fi (2,4 ГГц).



Функции

- Прямая трансляция
- Видеозапись
- Фотографии (снимок)
- Управление панорамированием/наклоном (PTZ)
- Цифровой зум
- Голосовая связь (домофон)
- Обнаружение движения
- обнаружение человека
- Зоны активности
- Сигнализация и push-уведомления
- Ночной режим



Советы и правила безопасности





- Не используйте изделие, которое может быть повреждено, имеет острые края или другие опасные участки, способные причинить травму.
- Данный продукт может использоваться детьми в возрасте 8 лет и старше, а также лицами с ограниченными физическими, сенсорными или умственными способностями, а также лицами, не имеющими опыта или знаний, при условии, что они находятся под присмотром взрослых или прошли инструктаж по безопасному использованию продукта и понимают связанные с этим риски.
- Изделие всегда следует размещать на устойчивой и сухой поверхности.
- Для чистки используйте влажную ткань или мягкое моющее средство.
- Не используйте поврежденный товар.
- Не используйте изделие вблизи источников тепла, открытого огня или во влажных помещениях.
- Данный продукт не предназначен для использования детьми.
- Детям без присмотра не следует проводить уборку и техническое обслуживание.

-
- Данный продукт и его аксессуары не являются игрушками и должны храниться в недоступном для детей месте во избежание опасности.
 - Храните упаковку и все защитные материалы в недоступном для детей месте, так как они могут представлять опасность удушья.
 - Защищайте изделие от экстремальных температур, прямых солнечных лучей, сильных вибраций, высокой влажности, сырости, легковоспламеняющихся газов, паров и растворителей.
 - Не подвергайте изделие механическим воздействиям.
 - Если безопасная эксплуатация больше невозможна, прекратите использование и обеспечьте сохранность изделия от дальнейшего использования. Безопасная эксплуатация больше невозможна, если изделие: - повреждено, - неисправно, - хранилось в течение длительного периода в неблагоприятных условиях, или - подверглось чрезмерной нагрузке во время транспортировки.
 - Не используйте изделие, если какая-либо его часть повреждена. Если поврежден шнур, не пытайтесь отремонтировать его самостоятельно.
 - Не ударяйте и не роняйте это изделие. Прекратите использование, если оно повреждено в результате падения или других механических повреждений.
 - Продукт следует хранить в прохладном и сухом месте.
 - Не повредите USB-кабель острыми краями или горячими предметами. Полностью размотайте USB-кабель перед использованием.
 - Входящий в комплект USB-кабель подходит только для данного изделия.
 - Немедленно выключите устройство и отсоедините кабель от устройства, если чувствуете запах гари или видите дым. Перед повторным использованием обратитесь к квалифицированному специалисту для проверки устройства.
 - Если вы используете USB-адаптер питания, розетка должна быть всегда легкодоступна, чтобы вы могли легко отключить адаптер питания в экстренной ситуации. Также следуйте инструкциям производителя по эксплуатации.
 - Перед каждой зарядкой проверяйте USB-кабель и устройство на наличие повреждений. Никогда не используйте и не заряжайте устройство, если вы обнаружили какие-либо повреждения.
 - Перед использованием убедитесь, что существующее напряжение в сети соответствует требуемому рабочему напряжению устройства.
 - Не используйте устройство во время сна, вождения автомобиля или выполнения любых действий, требующих концентрации внимания.
 - Не используйте массажер на поврежденной коже, при ранах, воспалениях или после медицинских процедур в области глаз.
 - Не используйте устройство при наличии заболеваний глаз (глаукома, отслоение сетчатки) – проконсультируйтесь с врачом.
 - Продукт следует использовать исключительно по назначению.

Инструкции по технике безопасности при использовании батарей/аккумуляторных батарей

- Храните батарейки/перезаряжаемые батарейки в недоступном для детей месте. При проглатывании немедленно обратитесь за медицинской помощью!
- Одноразовые батарейки нельзя перезаряжать. Батарейки/перезаряжаемые батареи нельзя замыкать накоротко и/или вскрывать. Это может привести к перегреву, возгоранию или взрыву.
- Никогда не бросайте батарейки/перезаряжаемые батареи в огонь или воду.
- Батареи/аккумуляторы ни в коем случае нельзя подвергать механическим нагрузкам.
- Риск утечки кислоты из батарей/аккумуляторов.
- Избегайте экстремальных условий и температур, которые могут повлиять на батареи/аккумуляторы, например, воздействия радиаторов/прямых солнечных лучей.
- При протечке батареек/аккумуляторов избегайте попадания на кожу, в глаза и на слизистые оболочки! Немедленно промойте пораженные участки чистой водой и обратитесь за медицинской помощью!
- Протекающие или поврежденные батареи/аккумуляторы могут вызвать химические ожоги при контакте с кожей. Поэтому используйте соответствующие защитные перчатки.
- Изделие имеет встроенный аккумулятор, который пользователь не может заменить.

Предупреждающие и информационные символы

	<p><u>СОВЕТЫ И ИНФОРМАЦИЯ ПО УПРАВЛЕНИЮ ИСПОЛЬЗОВАННОЙ УПАКОВКИ</u></p> <p>Упаковка изготовлена из экологически чистых материалов, которые можно сдать в местный центр переработки.</p> <p>Использованные упаковочные материалы следует сдавать в специально отведенные места для утилизации отходов, определенные местными властями. Для получения информации о вариантах переработки использованных изделий обратитесь в местный муниципалитет или городскую администрацию.</p>
	<p><u>УТИЛИЗАЦИЯ БЫВШЕГО В УПОТРЕБЛЕНИИ ЭЛЕКТРИЧЕСКОГО И ЭЛЕКТРОННОГО ОБОРУДОВАНИЯ</u></p> <p>В целях защиты окружающей среды бывшие в употреблении электрические и электронные изделия не следует выбрасывать вместе с обычным бытовым мусором, а необходимо утилизировать надлежащим образом. Информацию о пунктах приема и часах их работы можно получить в соответствующих органах.</p>
	<p>Данный продукт соответствует требованиям применимых европейских и национальных директив. Продукт отвечает европейским и национальным требованиям безопасности устройств и изделий.</p>
	<p>Данный продукт соответствует требованиям соответствующих европейских и национальных директив RoHS.</p>



Неправильная утилизация батарей/аккумуляторов представляет угрозу для окружающей среды!

Батареи/аккумуляторы не следует выбрасывать вместе с бытовыми отходами. Они могут содержать вредные тяжелые металлы и должны утилизироваться как специальные отходы. Химические обозначения тяжелых металлов: Cd = кадмий, Hg = ртуть, Pb = свинец.

Поэтому использованные батареи/аккумуляторы следует сдавать в муниципальные пункты сбора опасных отходов.

Встроенный аккумулятор нельзя разбирать для утилизации. Изделие следует сдать в пункт сбора использованной электроники.

Мы оставляем за собой право вносить изменения в текст, дизайн и данные о продукте без предварительного уведомления.